

Wahlbuch
Kommunalwahlen
15.03.2020
Stadt Vilshofen an der Donau
Herausgegeben am 24.03.2020

Inhaltsverzeichnis

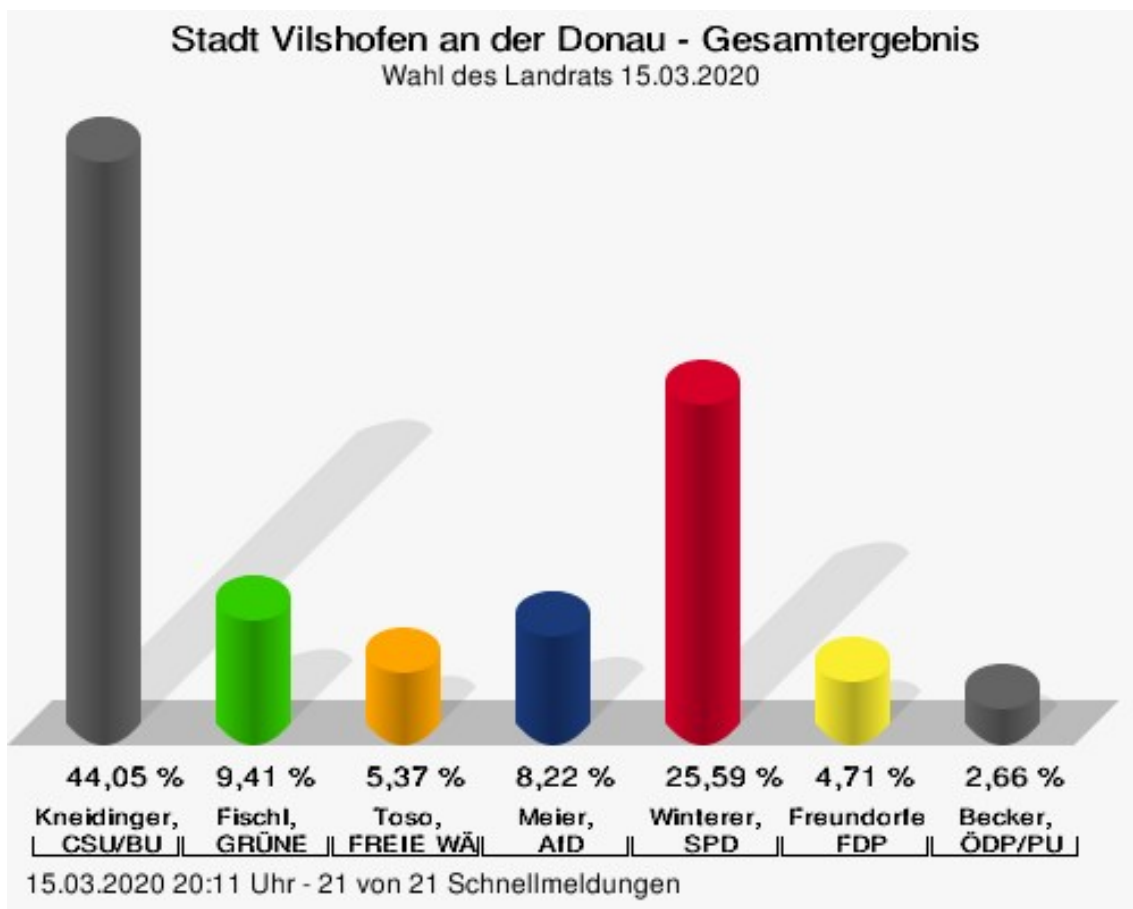
Wahl des Landrats	1
Stadt Vilshofen an der Donau	1
Stimmbezirke	3
Fr.-X.-Eggersdorfer-Schule	3
Mittelschule Vilshofen	4
Pfarrsaal Vilshofen	5
Grundschule Aunkirchen	6
Grundschule Alkofen	7
Alte Kirche Pleinting	8
Feuerwehrhaus Albersdorf	9
Kindergarten Sandbach	10
Feuerwehrhaus Zeitlarn	11
Briefwahlbezirk 21	12
Briefwahlbezirk 22	13
Briefwahlbezirk 23	14
Briefwahlbezirk 24	15
Briefwahlbezirk 25	16
Briefwahlbezirk 26	17
Briefwahlbezirk 27	18
Briefwahlbezirk 28	19
Briefwahlbezirk 29	20
Briefwahlbezirk 30	21
Briefwahlbezirk 31	22
Briefwahlbezirk 32	23
Übersicht Stimmbezirke	24
Wahl des Kreistags	26
Stadt Vilshofen an der Donau	26
Stimmbezirke	44
Fr.-X.-Eggersdorfer-Schule	44
Mittelschule Vilshofen	60
Pfarrsaal Vilshofen	76
Grundschule Aunkirchen	92
Grundschule Alkofen	108
Alte Kirche Pleinting	124
Feuerwehrhaus Albersdorf	140
Kindergarten Sandbach	156
Feuerwehrhaus Zeitlarn	172
Briefwahlbezirk 21	188
Briefwahlbezirk 22	204
Briefwahlbezirk 23	220
Briefwahlbezirk 24	236

Briefwahlbezirk 25	252
Briefwahlbezirk 26	268
Briefwahlbezirk 27	284
Briefwahlbezirk 28	300
Briefwahlbezirk 29	316
Briefwahlbezirk 30	332
Briefwahlbezirk 31	348
Briefwahlbezirk 32	364
Übersicht Stimmbezirke	380
Wahl des Stadtrats	382
Stadt Vilshofen an der Donau	382
Stimmbezirke	389
Fr.-X.-Eggersdorfer-Schule	389
Mittelschule Vilshofen	393
Pfarrsaal Vilshofen	397
Grundschule Aunkirchen	401
Grundschule Alkofen	405
Alte Kirche Pleinting	409
Feuerwehrhaus Albersdorf	413
Kindergarten Sandbach	417
Feuerwehrhaus Zeitlarn	421
Briefwahlbezirk 21	425
Briefwahlbezirk 22	429
Briefwahlbezirk 23	433
Briefwahlbezirk 24	437
Briefwahlbezirk 25	441
Briefwahlbezirk 26	445
Briefwahlbezirk 27	449
Briefwahlbezirk 28	453
Briefwahlbezirk 29	457
Briefwahlbezirk 30	461
Briefwahlbezirk 31	465
Briefwahlbezirk 32	469
Übersicht Stimmbezirke	473
Wahl des ersten Bürgermeisters	475
Stadt Vilshofen an der Donau	475
Stimmbezirke	479
Fr.-X.-Eggersdorfer-Schule	479
Mittelschule Vilshofen	480
Pfarrsaal Vilshofen	481
Grundschule Aunkirchen	482
Grundschule Alkofen	483

Alte Kirche Pleinting	484
Feuerwehrhaus Albersdorf	485
Kindergarten Sandbach	486
Feuerwehrhaus Zeitlarn	487
Briefwahlbezirk 21	488
Briefwahlbezirk 22	489
Briefwahlbezirk 23	490
Briefwahlbezirk 24	491
Briefwahlbezirk 25	492
Briefwahlbezirk 26	493
Briefwahlbezirk 27	494
Briefwahlbezirk 28	495
Briefwahlbezirk 29	496
Briefwahlbezirk 30	497
Briefwahlbezirk 31	498
Briefwahlbezirk 32	499
Übersicht Stimmbezirke	500

Wahl des Landrats Stadt Vilshofen an der Donau

	Anzahl	Prozent
Kneidinger, CSU/BU	3.464	44,05 %
Fischl, GRÜNE	740	9,41 %
Toso, FREIE WÄHLER/FWG	422	5,37 %
Meier, AfD	646	8,22 %
Winterer, SPD	2.012	25,59 %
Freundorfer, FDP	370	4,71 %
Becker, ÖDP/PU	209	2,66 %



Kneidinger, CSU/BU = Kneidinger, Christlich-Soziale Union in Bayern e.V./Bürgerunion im Landkreis Passau

Fischl, GRÜNE = Fischl, BÜNDNIS 90/DIE GRÜNEN

Toso, FREIE WÄHLER/FWG = Toso, FREIE WÄHLER/Freie Wählergemeinschaft

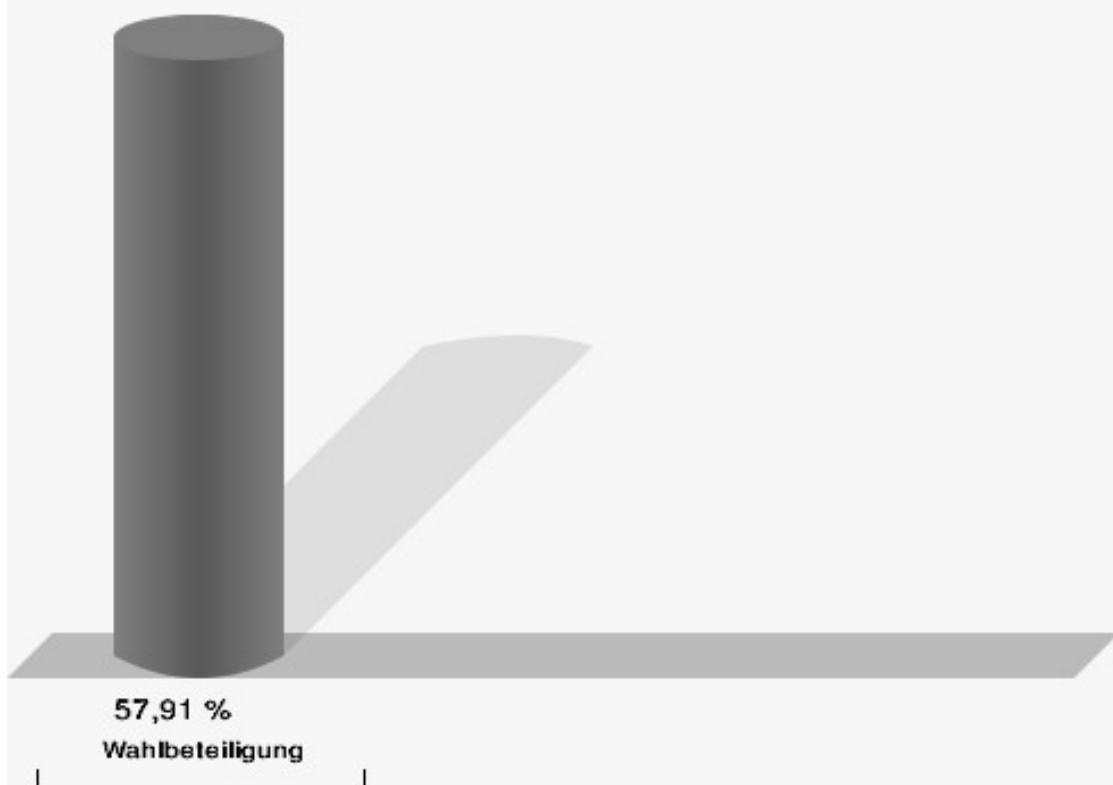
Meier, AfD = Meier, Alternative für Deutschland

Winterer, SPD = Winterer, Sozialdemokratische Partei Deutschlands

Freundorfer, FDP = Freundorfer, Freie Demokratische Partei

Becker, ÖDP/PU = Becker, Ökologisch-Demokratische Partei/Parteilose Umweltschützer

Wahlbeteiligung



15.03.2020 20:11 Uhr - 21 von 21 Schnellmeldungen

Stimmbezirke Fr.-X.-Eggersdorfer-Schule

	Anzahl	Prozent
Kneidinger, CSU/BU	91	36,40 %
Fischl, GRÜNE	22	8,80 %
Toso, FREIE WÄHLER/FWG	18	7,20 %
Meier, AfD	34	13,60 %
Winterer, SPD	71	28,40 %
Freundorfer, FDP	9	3,60 %
Becker, ÖDP/PU	5	2,00 %

Mittelschule Vilshofen

	Anzahl	Prozent
Kneidinger, CSU/BU	94	30,23 %
Fischl, GRÜNE	49	15,76 %
Toso, FREIE WÄHLER/FWG	7	2,25 %
Meier, AfD	31	9,97 %
Winterer, SPD	117	37,62 %
Freundorfer, FDP	9	2,89 %
Becker, ÖDP/PU	4	1,29 %

Pfarrsaal Vilshofen

	Anzahl	Prozent
Kneidinger, CSU/BU	95	31,05 %
Fischl, GRÜNE	41	13,40 %
Toso, FREIE WÄHLER/FWG	18	5,88 %
Meier, AfD	24	7,84 %
Winterer, SPD	92	30,07 %
Freundorfer, FDP	20	6,54 %
Becker, ÖDP/PU	16	5,23 %

Grundschule Aunkirchen

	Anzahl	Prozent
Kneidinger, CSU/BU	84	44,68 %
Fischl, GRÜNE	13	6,91 %
Toso, FREIE WÄHLER/FWG	17	9,04 %
Meier, AfD	20	10,64 %
Winterer, SPD	42	22,34 %
Freundorfer, FDP	8	4,26 %
Becker, ÖDP/PU	4	2,13 %

Grundschule Alkofen

	Anzahl	Prozent
Kneidinger, CSU/BU	87	29,19 %
Fischl, GRÜNE	30	10,07 %
Toso, FREIE WÄHLER/FWG	13	4,36 %
Meier, AfD	33	11,07 %
Winterer, SPD	102	34,23 %
Freundorfer, FDP	20	6,71 %
Becker, ÖDP/PU	13	4,36 %

Alte Kirche Pleinting

	Anzahl	Prozent
Kneidinger, CSU/BU	74	34,26 %
Fischl, GRÜNE	19	8,80 %
Toso, FREIE WÄHLER/FWG	9	4,17 %
Meier, AfD	39	18,06 %
Winterer, SPD	57	26,39 %
Freundorfer, FDP	13	6,02 %
Becker, ÖDP/PU	5	2,31 %

Feuerwehrhaus Albersdorf

	Anzahl	Prozent
Kneidinger, CSU/BU	48	55,81 %
Fischl, GRÜNE	13	15,12 %
Toso, FREIE WÄHLER/FWG	2	2,33 %
Meier, AfD	6	6,98 %
Winterer, SPD	10	11,63 %
Freundorfer, FDP	4	4,65 %
Becker, ÖDP/PU	3	3,49 %

Kindergarten Sandbach

	Anzahl	Prozent
Kneidinger, CSU/BU	45	33,09 %
Fischl, GRÜNE	17	12,50 %
Toso, FREIE WÄHLER/FWG	17	12,50 %
Meier, AfD	14	10,29 %
Winterer, SPD	29	21,32 %
Freundorfer, FDP	5	3,68 %
Becker, ÖDP/PU	9	6,62 %

Feuerwehrhaus Zeitlarn

	Anzahl	Prozent
Kneidinger, CSU/BU	28	38,89 %
Fischl, GRÜNE	7	9,72 %
Toso, FREIE WÄHLER/FWG	0	0,00 %
Meier, AfD	8	11,11 %
Winterer, SPD	26	36,11 %
Freundorfer, FDP	1	1,39 %
Becker, ÖDP/PU	2	2,78 %

Briefwahlbezirk 21

	Anzahl	Prozent
Kneidinger, CSU/BU	243	48,12 %
Fischl, GRÜNE	33	6,53 %
Toso, FREIE WÄHLER/FWG	26	5,15 %
Meier, AfD	33	6,53 %
Winterer, SPD	137	27,13 %
Freundorfer, FDP	18	3,56 %
Becker, ÖDP/PU	15	2,97 %

Briefwahlbezirk 22

	Anzahl	Prozent
Kneidinger, CSU/BU	232	45,67 %
Fischl, GRÜNE	61	12,01 %
Toso, FREIE WÄHLER/FWG	29	5,71 %
Meier, AfD	34	6,69 %
Winterer, SPD	113	22,24 %
Freundorfer, FDP	25	4,92 %
Becker, ÖDP/PU	14	2,76 %

Briefwahlbezirk 23

	Anzahl	Prozent
Kneidinger, CSU/BU	233	46,05 %
Fischl, GRÜNE	40	7,91 %
Toso, FREIE WÄHLER/FWG	28	5,53 %
Meier, AfD	38	7,51 %
Winterer, SPD	128	25,30 %
Freundorfer, FDP	27	5,34 %
Becker, ÖDP/PU	12	2,37 %

Briefwahlbezirk 24

	Anzahl	Prozent
Kneidinger, CSU/BU	250	49,02 %
Fischl, GRÜNE	48	9,41 %
Toso, FREIE WÄHLER/FWG	27	5,29 %
Meier, AfD	30	5,88 %
Winterer, SPD	121	23,73 %
Freundorfer, FDP	21	4,12 %
Becker, ÖDP/PU	13	2,55 %

Briefwahlbezirk 25

	Anzahl	Prozent
Kneidinger, CSU/BU	223	45,05 %
Fischl, GRÜNE	47	9,49 %
Toso, FREIE WÄHLER/FWG	33	6,67 %
Meier, AfD	42	8,48 %
Winterer, SPD	111	22,42 %
Freundorfer, FDP	24	4,85 %
Becker, ÖDP/PU	15	3,03 %

Briefwahlbezirk 26

	Anzahl	Prozent
Kneidinger, CSU/BU	265	53,00 %
Fischl, GRÜNE	36	7,20 %
Toso, FREIE WÄHLER/FWG	18	3,60 %
Meier, AfD	37	7,40 %
Winterer, SPD	111	22,20 %
Freundorfer, FDP	29	5,80 %
Becker, ÖDP/PU	4	0,80 %

Briefwahlbezirk 27

	Anzahl	Prozent
Kneidinger, CSU/BU	244	49,09 %
Fischl, GRÜNE	40	8,05 %
Toso, FREIE WÄHLER/FWG	29	5,84 %
Meier, AfD	33	6,64 %
Winterer, SPD	115	23,14 %
Freundorfer, FDP	24	4,83 %
Becker, ÖDP/PU	12	2,41 %

Briefwahlbezirk 28

	Anzahl	Prozent
Kneidinger, CSU/BU	261	52,62 %
Fischl, GRÜNE	35	7,06 %
Toso, FREIE WÄHLER/FWG	21	4,23 %
Meier, AfD	31	6,25 %
Winterer, SPD	121	24,40 %
Freundorfer, FDP	20	4,03 %
Becker, ÖDP/PU	7	1,41 %

Briefwahlbezirk 29

	Anzahl	Prozent
Kneidinger, CSU/BU	222	44,67 %
Fischl, GRÜNE	37	7,44 %
Toso, FREIE WÄHLER/FWG	26	5,23 %
Meier, AfD	40	8,05 %
Winterer, SPD	134	26,96 %
Freundorfer, FDP	26	5,23 %
Becker, ÖDP/PU	12	2,41 %

Briefwahlbezirk 30

	Anzahl	Prozent
Kneidinger, CSU/BU	224	45,53 %
Fischl, GRÜNE	47	9,55 %
Toso, FREIE WÄHLER/FWG	33	6,71 %
Meier, AfD	24	4,88 %
Winterer, SPD	135	27,44 %
Freundorfer, FDP	20	4,07 %
Becker, ÖDP/PU	9	1,83 %

Briefwahlbezirk 31

	Anzahl	Prozent
Kneidinger, CSU/BU	216	43,99 %
Fischl, GRÜNE	46	9,37 %
Toso, FREIE WÄHLER/FWG	33	6,72 %
Meier, AfD	42	8,55 %
Winterer, SPD	118	24,03 %
Freundorfer, FDP	21	4,28 %
Becker, ÖDP/PU	15	3,05 %

Briefwahlbezirk 32

	Anzahl	Prozent
Kneidinger, CSU/BU	205	40,76 %
Fischl, GRÜNE	59	11,73 %
Toso, FREIE WÄHLER/FWG	18	3,58 %
Meier, AfD	53	10,54 %
Winterer, SPD	122	24,25 %
Freundorfer, FDP	26	5,17 %
Becker, ÖDP/PU	20	3,98 %

Übersicht Stimmbezirke

Zusammenstellung der Ergebnisse nach Stimmbezirken

Stimmbe- zirk	Stand	Wahlbe- rechtigte	Wäh- ler/innen	gültig	CSU/BU	GRÜNE	FREIE WÄH- LER/FWG	AfD	SPD	FDP	ÖDP/PU
Fr.-X.- Eggersdor- fer-Schule	eingegan- gen	1.791	14,18 %	98,43 %	36,40 %	8,80 %	7,20 %	13,60 %	28,40 %	3,60 %	2,00 %
Mittelschule Vilshofen	eingegan- gen	2.207	14,64 %	96,28 %	30,23 %	15,76 %	2,25 %	9,97 %	37,62 %	2,89 %	1,29 %
Pfarrsaal Vilshofen	eingegan- gen	2.675	11,51 %	99,35 %	31,05 %	13,40 %	5,88 %	7,84 %	30,07 %	6,54 %	5,23 %
Grund- schule Aun- kirchen	eingegan- gen	1.450	13,03 %	99,47 %	44,68 %	6,91 %	9,04 %	10,64 %	22,34 %	4,26 %	2,13 %
Grund- schule Alk- ofen	eingegan- gen	2.175	13,79 %	99,33 %	29,19 %	10,07 %	4,36 %	11,07 %	34,23 %	6,71 %	4,36 %
Alte Kirche Pleinting	eingegan- gen	1.343	16,53 %	97,30 %	34,26 %	8,80 %	4,17 %	18,06 %	26,39 %	6,02 %	2,31 %
Feuer- wehrhaus Albersdorf	eingegan- gen	534	16,10 %	100,00 %	55,81 %	15,12 %	2,33 %	6,98 %	11,63 %	4,65 %	3,49 %
Kindergar- ten Sand- bach	eingegan- gen	977	14,33 %	97,14 %	33,09 %	12,50 %	12,50 %	10,29 %	21,32 %	3,68 %	6,62 %
Feuerwehr- haus Zeit- larn	eingegan- gen	582	12,37 %	100,00 %	38,89 %	9,72 %	0,00 %	11,11 %	36,11 %	1,39 %	2,78 %
Briefwahl- bezirk 21	eingegan- gen	0		99,41 %	48,12 %	6,53 %	5,15 %	6,53 %	27,13 %	3,56 %	2,97 %
Briefwahl- bezirk 22	eingegan- gen	0		98,64 %	45,67 %	12,01 %	5,71 %	6,69 %	22,24 %	4,92 %	2,76 %

Stimmbezirk	Stand	Wahlberechtigte	Wähler/innen	gültig	CSU/BU	GRÜNE	FREIE WÄHLER/FWG	AfD	SPD	FDP	ÖDP/PU
Briefwahlbezirk 23	eingegangen	0		98,83 %	46,05 %	7,91 %	5,53 %	7,51 %	25,30 %	5,34 %	2,37 %
Briefwahlbezirk 24	eingegangen	0		99,80 %	49,02 %	9,41 %	5,29 %	5,88 %	23,73 %	4,12 %	2,55 %
Briefwahlbezirk 25	eingegangen	0		99,20 %	45,05 %	9,49 %	6,67 %	8,48 %	22,42 %	4,85 %	3,03 %
Briefwahlbezirk 26	eingegangen	0		99,21 %	53,00 %	7,20 %	3,60 %	7,40 %	22,20 %	5,80 %	0,80 %
Briefwahlbezirk 27	eingegangen	0		98,61 %	49,09 %	8,05 %	5,84 %	6,64 %	23,14 %	4,83 %	2,41 %
Briefwahlbezirk 28	eingegangen	0		99,20 %	52,62 %	7,06 %	4,23 %	6,25 %	24,40 %	4,03 %	1,41 %
Briefwahlbezirk 29	eingegangen	0		99,40 %	44,67 %	7,44 %	5,23 %	8,05 %	26,96 %	5,23 %	2,41 %
Briefwahlbezirk 30	eingegangen	0		98,40 %	45,53 %	9,55 %	6,71 %	4,88 %	27,44 %	4,07 %	1,83 %
Briefwahlbezirk 31	eingegangen	0		99,39 %	43,99 %	9,37 %	6,72 %	8,55 %	24,03 %	4,28 %	3,05 %
Briefwahlbezirk 32	eingegangen	0		98,05 %	40,76 %	11,73 %	3,58 %	10,54 %	24,25 %	5,17 %	3,98 %
Stadt Vilsbiburg an der Donau	21 von 21	13.734	57,91 %	98,86 %	44,05 %	9,41 %	5,37 %	8,22 %	25,59 %	4,71 %	2,66 %

Wahl des Kreistags Stadt Vilshofen an der Donau

	Anzahl	Prozent
CSU	146.459	32,14 %
Raimund Kneidinger, CSU	6.802	4,64 %
Walter Taubeneder, CSU	4.115	2,81 %
Gerlinde Kaupa, CSU	2.704	1,85 %
Ludwig Prügl, CSU	1.897	1,30 %
Stefan Meyer, CSU	6.890	4,70 %
Hans Koller, CSU	2.206	1,51 %
Roswitha Nöbauer, CSU	1.747	1,19 %
Josef Schifferer, CSU	1.737	1,19 %
Klaus Weidinger, CSU	1.682	1,15 %
Josef Heisl, CSU	1.708	1,17 %
Cornelia Wasner-Sommer, CSU	2.494	1,70 %
Hans Kriegl, CSU	1.586	1,08 %
Hermann Baumann, CSU	1.670	1,14 %
Stephan Gawlik, CSU	1.967	1,34 %
Elfriede Ragaller, CSU	1.893	1,29 %
Stefan Lang, CSU	5.418	3,70 %
Martin Veit, CSU	1.434	0,98 %
Eduard Moser, CSU	1.551	1,06 %
Franz Langer, CSU	4.127	2,82 %
Anni Regner, CSU	1.858	1,27 %
Markus Kühnert, CSU	6.016	4,11 %
Manfred Baumgartner, CSU	1.403	0,96 %
Annelies Seibold-Lallinger, CSU	1.359	0,93 %
Laura Wasthuber, CSU	1.604	1,10 %
Josef Lamperstorfer, CSU	1.428	0,98 %
Manfred Eichberger, CSU	1.642	1,12 %
Josef Stemplinger, CSU	1.628	1,11 %
Karl Obermeier, CSU	4.298	2,93 %
Franz Schönmoser, CSU	1.454	0,99 %
Fritz Pflugbeil, CSU	2.131	1,46 %
Georg Krenn, CSU	6.868	4,69 %
Harald Mayrhofer, CSU	4.198	2,87 %
Lothar Venus, CSU	1.499	1,02 %
Horst Wiplinger, CSU	1.546	1,06 %
Georg Fröhler, CSU	1.434	0,98 %
Christoph Putz, CSU	1.244	0,85 %
Caroline Schmitt, CSU	1.249	0,85 %

	Anzahl	Prozent
Stilla Pflieger-Simet, CSU	1.397	0,95 %
Teresa Wagner-Mösl, CSU	1.267	0,87 %
Albert Dick, CSU	1.292	0,88 %
Albert Petzi, CSU	1.319	0,90 %
Josef Artmann, CSU	1.276	0,87 %
Josef Kufner, CSU	1.859	1,27 %
Christoph Amsl, CSU	1.188	0,81 %
Rudolf Müller, CSU	1.171	0,80 %
Michael Diewald, CSU	3.068	2,09 %
Josef Schuh, CSU	1.182	0,81 %
Andreas Jakob, CSU	1.159	0,79 %
Georg Hofer, CSU	1.244	0,85 %
Wolfgang Lindmeier, CSU	1.222	0,83 %
Klaus Steinhuber, CSU	1.066	0,73 %
Tobias Semmler, CSU	4.484	3,06 %
Margit Brummer, CSU	1.106	0,76 %
Peter Auer, CSU	1.169	0,80 %
Reinhard Hofmann, CSU	1.097	0,75 %
Stephan Dorn, CSU	1.129	0,77 %
Hans-Peter Penninger, CSU	1.058	0,72 %
Michael Fuchs, CSU	1.487	1,02 %
Petra Riermeier, CSU	1.100	0,75 %
August Huber, CSU	973	0,66 %
Katrin Knollmüller, CSU	4.714	3,22 %
Helmut Rischka, CSU	935	0,64 %
Ferdinand Freiherr von Aretin, CSU	1.693	1,16 %
Anneliese Seuß, CSU	3.436	2,35 %
Daniela Wachtveitl, CSU	944	0,64 %
Christina Döttl, CSU	1.183	0,81 %
Roland Schuster, CSU	942	0,64 %
Michael Hisch, CSU	901	0,62 %
Anton Freudenstein, CSU	877	0,60 %
Ludwig Praml, CSU	1.034	0,71 %
GRÜNE	46.651	10,24 %
Veronika Fischl, GRÜNE	3.286	7,04 %
Eike Hallitzky, GRÜNE	1.591	3,41 %
Brigitte Steidele, GRÜNE	671	1,44 %
Frédéric-Sascha Müller, GRÜNE	680	1,46 %
Halo Saibold, GRÜNE	1.951	4,18 %

	Anzahl	Prozent
Dirk Wildt, GRÜNE	613	1,31 %
Astrid Gelaudemans, GRÜNE	604	1,29 %
Robert Steinbauer, GRÜNE	1.569	3,36 %
Jutta Koller, GRÜNE	584	1,25 %
Timm Schulze, GRÜNE	614	1,32 %
Susanne Mayerhofer, GRÜNE	628	1,35 %
Andreas Meindl, GRÜNE	592	1,27 %
Christina Roßgoderer, GRÜNE	543	1,16 %
Dr. Winfried Leisgang, GRÜNE	503	1,08 %
Alexandra Scharinger, GRÜNE	496	1,06 %
Michael Seidel, GRÜNE	473	1,01 %
Franziska Kalleder, GRÜNE	505	1,08 %
Christian Domes, GRÜNE	539	1,16 %
Susanne Brandhuber, GRÜNE	611	1,31 %
Josef Wandl, GRÜNE	471	1,01 %
Anette Kapfhammer, GRÜNE	512	1,10 %
Florian Schätzl, GRÜNE	478	1,02 %
Roswitha Auer-Köbele, GRÜNE	520	1,11 %
Sebastian Förg, GRÜNE	577	1,24 %
Lisa Geiger, GRÜNE	487	1,04 %
Ralf Franz, GRÜNE	625	1,34 %
Eva Pöppl, GRÜNE	709	1,52 %
Frank Saibold, GRÜNE	866	1,86 %
Dr. Helgard Reichholf-Riehm, GRÜNE	467	1,00 %
Helmut Huber, GRÜNE	693	1,49 %
Marianne Winter, GRÜNE	464	0,99 %
Marc Kuhnt, GRÜNE	420	0,90 %
Franziska Seebauer, GRÜNE	507	1,09 %
Heinrich Killersreiter, GRÜNE	423	0,91 %
Eva Leisgang, GRÜNE	427	0,92 %
Heinz Duschl, GRÜNE	457	0,98 %
Elisabeth Sanladerer-Fuchs, GRÜNE	442	0,95 %
Christian Meier, GRÜNE	440	0,94 %
Helgard Gillitzer, GRÜNE	1.429	3,06 %
Frieder Kahlert, GRÜNE	855	1,83 %
Elisabeth Plesch, GRÜNE	436	0,93 %
Godehard Limmer, GRÜNE	1.813	3,89 %
Prof. Dr. Maria Hallitzky, GRÜNE	615	1,32 %
Werner Grabl, GRÜNE	471	1,01 %

	Anzahl	Prozent
Rita Wander, GRÜNE	426	0,91 %
Franz-Josef Feilmeier, GRÜNE	1.157	2,48 %
Heidi Wagner, GRÜNE	412	0,88 %
Jürgen Wisgalla, GRÜNE	438	0,94 %
Bernadette Lentner, GRÜNE	1.885	4,04 %
Erich Wurstbauer, GRÜNE	431	0,92 %
Karin Geiger, GRÜNE	394	0,84 %
Dr. Thomas Kreideweiß, GRÜNE	1.842	3,95 %
Dorothee Hartmann, GRÜNE	409	0,88 %
Christian Weindl, GRÜNE	416	0,89 %
Veronika Lippl, GRÜNE	446	0,96 %
Kurt Fischhold, GRÜNE	390	0,84 %
Sabine Schulze, GRÜNE	436	0,93 %
Roland Gutmüthl, GRÜNE	384	0,82 %
Irmgard Markulin, GRÜNE	367	0,79 %
Johann Fillafer, GRÜNE	358	0,77 %
Gudrun Gottschalk, GRÜNE	415	0,89 %
Ewald Schmatz, GRÜNE	358	0,77 %
Angela Goschler, GRÜNE	368	0,79 %
Johann Eibl, GRÜNE	378	0,81 %
Sonja Jahrstorfer, GRÜNE	356	0,76 %
Arnold Krautsieder, GRÜNE	344	0,74 %
Tanja Kemper, GRÜNE	357	0,77 %
Jonas Vogl, GRÜNE	544	1,17 %
Reinhild Kaiser, GRÜNE	331	0,71 %
Manfred Förster, GRÜNE	352	0,75 %
FREIE WÄHLER/FWG	27.370	6,01 %
Roswitha Toso, FREIE WÄHLER/FWG	1.548	5,66 %
Otto Obermeier, FREIE WÄHLER/FWG	317	1,16 %
Christian Lindinger, FREIE WÄHLER/FWG	392	1,43 %
Marieluise Erhard, FREIE WÄHLER/FWG	317	1,16 %
Josef Putz, FREIE WÄHLER/FWG	328	1,20 %
Josef Hasenöhr, FREIE WÄHLER/FWG	269	0,98 %
Hans Halser, FREIE WÄHLER/FWG	1.499	5,48 %
Silvia Ragaller, FREIE WÄHLER/FWG	5.166	18,87 %

	Anzahl	Prozent
Rupert sen. Kreuzhuber, FREIE WÄHLER/FWG	210	0,77 %
Georg Kinateder, FREIE WÄHLER/FWG	215	0,79 %
Norbert Marold, FREIE WÄHLER/FWG	232	0,85 %
Josef Eidinger, FREIE WÄHLER/FWG	730	2,67 %
Max Seibold, FREIE WÄHLER/FWG	218	0,80 %
Josef Fehrer, FREIE WÄHLER/FWG	255	0,93 %
Josef Thurnreiter, FREIE WÄHLER/FWG	247	0,90 %
Stefan Eckinger, FREIE WÄHLER/FWG	182	0,66 %
Christine Weinberger-Loos, FREIE WÄHLER/FWG	317	1,16 %
Manuela Haase, FREIE WÄHLER/FWG	194	0,71 %
Werner Ratzisberger, FREIE WÄHLER/FWG	521	1,90 %
Peter Fischhold, FREIE WÄHLER/FWG	583	2,13 %
Johann Schanzer, FREIE WÄHLER/FWG	212	0,77 %
Margot Engel, FREIE WÄHLER/FWG	172	0,63 %
Helmut Schneemayer, FREIE WÄHLER/FWG	249	0,91 %
Ursula Raida, FREIE WÄHLER/FWG	214	0,78 %
Albert Kohlpaintner, FREIE WÄHLER/FWG	235	0,86 %
Tobias Sonnleitner, FREIE WÄHLER/FWG	198	0,72 %
Wilhelm Hauptenbuchner, FREIE WÄHLER/FWG	172	0,63 %
Heinz Winklhofer, FREIE WÄHLER/FWG	195	0,71 %
Alexander Hutterer, FREIE WÄHLER/FWG	174	0,64 %
Stefan Fischer, FREIE WÄHLER/FWG	171	0,62 %
Josef Reischl, FREIE WÄHLER/FWG	174	0,64 %
Rupert jun. Kreuzhuber, FREIE WÄHLER/FWG	226	0,83 %

	Anzahl	Prozent
Markus Zinnöcker, FREIE WÄHLER/FWG	171	0,62 %
Karl-Heinz Wiesmaier, FREIE WÄHLER/FWG	179	0,65 %
Rudolf Hirz, FREIE WÄHLER/FWG	197	0,72 %
Stefanie Fischer, FREIE WÄHLER/FWG	167	0,61 %
Johannes Gabriel, FREIE WÄHLER/FWG	164	0,60 %
Hubert Wieninger, FREIE WÄHLER/FWG	166	0,61 %
Gabriele Schweizer, FREIE WÄHLER/FWG	196	0,72 %
René Wiedenbein, FREIE WÄHLER/FWG	160	0,58 %
Isabella Weidl, FREIE WÄHLER/FWG	431	1,57 %
Rudolf Hollube, FREIE WÄHLER/FWG	589	2,15 %
Martin Langmeyer, FREIE WÄHLER/FWG	697	2,55 %
Hermann Obermeier, FREIE WÄHLER/FWG	217	0,79 %
Klaus Ziegler, FREIE WÄHLER/FWG	166	0,61 %
Rupert Veit, FREIE WÄHLER/FWG	151	0,55 %
Uwe Urtel, FREIE WÄHLER/FWG	151	0,55 %
Robert Spreitzer, FREIE WÄHLER/FWG	272	0,99 %
Martin Stauder, FREIE WÄHLER/FWG	194	0,71 %
Elisabeth Schiefer, FREIE WÄHLER/FWG	158	0,58 %
Josef Enzesberger, FREIE WÄHLER/FWG	161	0,59 %
Wolfgang Feilmeier, FREIE WÄHLER/FWG	215	0,79 %
Judith Zwerenz, FREIE WÄHLER/FWG	1.894	6,92 %
Stefan Igl, FREIE WÄHLER/FWG	1.143	4,18 %
Josef Rackl, FREIE WÄHLER/FWG	1.153	4,21 %
Hans-Walter Berger, FREIE WÄHLER/FWG	134	0,49 %

	Anzahl	Prozent
Werner Münichsdorfner, FREIE WÄHLER/FWG	179	0,65 %
Stephan Uhlschmied, FREIE WÄHLER/FWG	146	0,53 %
Armin Lüftl, FREIE WÄHLER/FWG	156	0,57 %
Markus Renaltner, FREIE WÄHLER/FWG	180	0,66 %
Johann Oberpeilstener, FREIE WÄHLER/FWG	123	0,45 %
Georg Breinbauer, FREIE WÄHLER/FWG	221	0,81 %
Anita Schopf, FREIE WÄHLER/FWG	194	0,71 %
Georg Breitenfellner, FREIE WÄHLER/FWG	127	0,46 %
Jürgen Drexler, FREIE WÄHLER/FWG	118	0,43 %
Uwe Kranz, FREIE WÄHLER/FWG	118	0,43 %
Jürgen Hernitscheck, FREIE WÄHLER/FWG	136	0,50 %
Joachim Krumpholz, FREIE WÄHLER/FWG	119	0,43 %
Markus Beck, FREIE WÄHLER/FWG	153	0,56 %
Bernd Zechmann, FREIE WÄHLER/FWG	142	0,52 %
AfD	42.668	9,36 %
Johann Meier, AfD	2.348	5,50 %
Ralf Stadler, AfD	2.026	4,75 %
Angelika Eibl, AfD	2.460	5,77 %
Andreas Meißner, AfD	1.812	4,25 %
Oskar Atzinger, AfD	1.945	4,56 %
Manfred Böhm, AfD	1.758	4,12 %
Monika Meißner, AfD	1.897	4,45 %
Andreas Eimannsberger, AfD	1.848	4,33 %
Herbert Seitz, AfD	1.807	4,24 %
Josef Angerer, AfD	1.734	4,06 %
Günther Farnhammer, AfD	1.691	3,96 %
Maria Stadler, AfD	1.680	3,94 %
Werner Kriegl, AfD	1.776	4,16 %
Katharina Rauscher, AfD	1.771	4,15 %
Dr. Arnold Bölkow, AfD	1.215	2,85 %
Josef Oberbruckner, AfD	1.230	2,88 %

	Anzahl	Prozent
Ursula Bachhuber, AfD	1.710	4,01 %
Hans Humbs, AfD	1.149	2,69 %
Ingrid Robertson, AfD	1.094	2,56 %
Josef Eibl, AfD	1.547	3,63 %
Hans Weiß, AfD	1.042	2,44 %
Richard Fraunhofer, AfD	1.025	2,40 %
Franz Berger, AfD	1.137	2,66 %
Helmut Gärtner, AfD	954	2,24 %
Kurt Haimerl, AfD	957	2,24 %
Tobias Nöbauer, AfD	1.081	2,53 %
Rudolf Graßl, AfD	869	2,04 %
Wolfgang Seidl, AfD	1.105	2,59 %
SPD	108.942	23,91 %
Andreas Winterer, SPD	7.017	6,44 %
Sabine Mayerhofer, SPD	1.615	1,48 %
Klaus Jeggler, SPD	3.244	2,98 %
Irmgard Biereder, SPD	1.293	1,19 %
Florian Gams, SPD	10.447	9,59 %
Barbara Weiss, SPD	1.200	1,10 %
Manfred Hoffmann, SPD	1.139	1,05 %
Evi Oberneder, SPD	1.164	1,07 %
Georg Steinhofer, SPD	1.226	1,13 %
Manfred Hammer, SPD	1.756	1,61 %
Georg Greil, SPD	1.229	1,13 %
Willi Wagenpfeil, SPD	4.280	3,93 %
Stefan Liebl, SPD	1.080	0,99 %
Erika Graml, SPD	1.080	0,99 %
Daniel Sinani, SPD	1.064	0,98 %
Stefanie Hartl, SPD	1.092	1,00 %
Josef Sattler, SPD	1.379	1,27 %
Peter Kaltenhauser, SPD	994	0,91 %
Simon Berger, SPD	4.085	3,75 %
Angelika Hoheneder, SPD	1.008	0,93 %
Franz Eibl, SPD	1.051	0,96 %
Eveline Kretschmer, SPD	977	0,90 %
Fritz Lemberger, SPD	6.114	5,61 %
Paula Niederhofer, SPD	1.216	1,12 %
Josef Steidele, SPD	937	0,86 %
Herbert Lorenz, SPD	960	0,88 %
Rudolf Zimmermann, SPD	941	0,86 %

	Anzahl	Prozent
Robert Grübl, SPD	965	0,89 %
Dr. Joachim Eder, SPD	951	0,87 %
Matthias Pöppel, SPD	973	0,89 %
Johannes Schätzl, SPD	924	0,85 %
Erika Schwitulla, SPD	3.492	3,21 %
Michael Gruber, SPD	1.025	0,94 %
Alexander Steinberger, SPD	942	0,86 %
Günther Giosele, SPD	878	0,81 %
Dominik Huber, SPD	923	0,85 %
Günther Neumeier, SPD	1.462	1,34 %
Reinhard Wallner, SPD	902	0,83 %
Helmut Laxy, SPD	857	0,79 %
Thomas Puchinger, SPD	868	0,80 %
Alfons Niederhofer, SPD	2.100	1,93 %
Sabrina Lindinger, SPD	1.071	0,98 %
Thomas Fischl, SPD	890	0,82 %
Margot Kiefner, SPD	865	0,79 %
Robert Heiningner, SPD	4.948	4,54 %
Heribert Penn, SPD	1.057	0,97 %
Egon Seil, SPD	798	0,73 %
Michael Löw, SPD	880	0,81 %
Egbert Wasner, SPD	807	0,74 %
Jürgen Hoffmann, SPD	982	0,90 %
Michael Fürst, SPD	811	0,74 %
Eva-Maria Kapfhammer, SPD	1.050	0,96 %
Franz Baier, SPD	829	0,76 %
Eva Hoffmann, SPD	792	0,73 %
Hans Gaißinger, SPD	3.322	3,05 %
Christian Pauli, SPD	1.067	0,98 %
Jakob Weinzierl, SPD	1.020	0,94 %
Katrin Wagenpfeil, SPD	1.180	1,08 %
Josef Hindshammer, SPD	1.232	1,13 %
Klaus Brunhuber, SPD	721	0,66 %
Paul Schlichting, SPD	697	0,64 %
Harald Schlapps, SPD	696	0,64 %
Helmut Gruber, SPD	693	0,64 %
Franz Diewald, SPD	1.432	1,31 %
Eduard Fischer, SPD	645	0,59 %
Stefan Wagner, SPD	652	0,60 %
Franz Voggenreiter, SPD	744	0,68 %

	Anzahl	Prozent
Julia Kainberger, SPD	672	0,62 %
Kevin Luger, SPD	663	0,61 %
Jella Teuchner, SPD	876	0,80 %
FDP	10.849	2,38 %
Dr. med. Detlev Werner, FDP	365	3,36 %
Josef Freundorfer, FDP	1.774	16,35 %
Rüdiger Schäfer, FDP	171	1,58 %
Josef Zormeier, FDP	182	1,68 %
Florian Fleming, FDP	641	5,91 %
Patrick Sessa, FDP	161	1,48 %
Heinz Münzberg, FDP	180	1,66 %
Martin Probst, FDP	185	1,71 %
Bärbel Armknecht, FDP	165	1,52 %
Egon Bernwinkler, FDP	171	1,58 %
Just Thalmeier, FDP	301	2,77 %
Vanessa Wiesner, FDP	252	2,32 %
Simon Euler, FDP	134	1,24 %
Werner Hölzl, FDP	964	8,89 %
Dr. Judith Kluck, FDP	313	2,89 %
Jan Fleming, FDP	224	2,06 %
Dr. Malte Armknecht, FDP	88	0,81 %
Ildiko Münzberg, FDP	74	0,68 %
Wolfgang Henning, FDP	69	0,64 %
Christoph Zormeier, FDP	79	0,73 %
Carolina Simmelbauer, FDP	80	0,74 %
Stefan Wiesner, FDP	77	0,71 %
Samuel Kolbeck, FDP	67	0,62 %
Birgit Danninger, FDP	94	0,87 %
Hans Thierfelder, FDP	1.308	12,06 %
Eva Fleming-Dobler, FDP	105	0,97 %
Erwin Auernhammer, FDP	65	0,60 %
Katja Weitneder, FDP	73	0,67 %
Sven Werner, FDP	66	0,61 %
Heribert Eglseder, FDP	59	0,54 %
Hermine Freundorfer, FDP	824	7,60 %
Florian Göschl, FDP	87	0,80 %
Antoinette Hirner, FDP	100	0,92 %
Manfred Kreisel, FDP	59	0,54 %
Matthias Hammel, FDP	57	0,53 %
Magdalena Reggimenti, FDP	57	0,53 %

	Anzahl	Prozent
Harald Kobler, FDP	67	0,62 %
Klaus Bauer, FDP	77	0,71 %
Jannine Münzberg, FDP	91	0,84 %
Susanne Büchler, FDP	58	0,53 %
Maximilian Duhm, FDP	80	0,74 %
Kathrin Steglich, FDP	77	0,71 %
Günter Kornreder, FDP	56	0,52 %
Irina Kriegl, FDP	62	0,57 %
Bernadette Hänel, FDP	64	0,59 %
Marcus Wilfert, FDP	53	0,49 %
Eugen Unterberg, FDP	56	0,52 %
Katharina Dobler, FDP	105	0,97 %
Oliver Unrecht, FDP	53	0,49 %
Rudolf Spindler, FDP	54	0,50 %
Siegfried Dreher, FDP	51	0,47 %
Alois Schatzberger, FDP	55	0,51 %
Marina Brandl, FDP	67	0,62 %
Wolfgang Brandl, FDP	52	0,48 %
ÜW	42.566	9,34 %
Werner Mayer, ÜW	452	1,06 %
Maria Silbereisen, ÜW	637	1,50 %
Walter Bauer, ÜW	791	1,86 %
Franz Krah, ÜW	383	0,90 %
Jürgen Fundke, ÜW	442	1,04 %
Rudolf Emmer, ÜW	5.923	13,91 %
Robert Koller, ÜW	335	0,79 %
Gudrun Donaubauber, ÜW	446	1,05 %
Georg Stelzer, ÜW	702	1,65 %
Monika Wenemoser, ÜW	201	0,47 %
Alexander Sagberger, ÜW	251	0,59 %
Josef Hopper, ÜW	300	0,70 %
Bernhard Gruber, ÜW	188	0,44 %
Wolfgang Leuzinger, ÜW	4.766	11,20 %
Robert Stiglmayr, ÜW	229	0,54 %
Alfons Zitzelsberger, ÜW	1.006	2,36 %
Günter Straußberger, ÜW	209	0,49 %
Marion Günzel, ÜW	203	0,48 %
Alexander Grabner, ÜW	262	0,62 %
Johann Steinhofer, ÜW	194	0,46 %
Georg Kölbl, ÜW	224	0,53 %

	Anzahl	Prozent
Stefan Wild, ÜW	464	1,09 %
Gerd Rauschendorfer, ÜW	227	0,53 %
Wolfgang Englmüller, ÜW	4.352	10,22 %
Franz Grill, ÜW	300	0,70 %
Helmut Schanner, ÜW	178	0,42 %
Robert Bauer, ÜW	197	0,46 %
Manfred Bachmeier, ÜW	200	0,47 %
Karlheinz Fischböck, ÜW	183	0,43 %
Artur Wandl, ÜW	189	0,44 %
Günter Troiber, ÜW	1.489	3,50 %
Karl-Heinz Peschl, ÜW	207	0,49 %
Heinrich Stocker, ÜW	342	0,80 %
Peter Kremsreiter, ÜW	430	1,01 %
Christian Fisch, ÜW	306	0,72 %
Georg Mayerhofer, ÜW	900	2,11 %
Georg Dirlinger, ÜW	194	0,46 %
Beate Wandl, ÜW	214	0,50 %
Julius Tischer, ÜW	180	0,42 %
Daniela Günzel, ÜW	183	0,43 %
Karl-Heinz Grünbeck, ÜW	2.848	6,69 %
Josef Stetter, ÜW	282	0,66 %
Rosemarie Berger, ÜW	152	0,36 %
Josef Wandl, ÜW	188	0,44 %
Rita Silbereisen, ÜW	183	0,43 %
Franz Bauer, ÜW	209	0,49 %
Norbert Andorfer, ÜW	149	0,35 %
Alois Immerfall, ÜW	152	0,36 %
Markus Markmüller, ÜW	527	1,24 %
Manfred Hauzenberger, ÜW	160	0,38 %
Daniel Deragisch, ÜW	648	1,52 %
Thomas Bumberger, ÜW	265	0,62 %
Helmut Brummer, ÜW	170	0,40 %
Johann Röhrner, ÜW	488	1,15 %
Hubert Gerauer, ÜW	134	0,31 %
Josef Schneider, ÜW	179	0,42 %
Laura Kotlik, ÜW	198	0,47 %
Andrea Scheungrab, ÜW	2.270	5,33 %
Claudia Brummer, ÜW	183	0,43 %
Martin Pratter, ÜW	144	0,34 %
Stephan Dauscha, ÜW	295	0,69 %

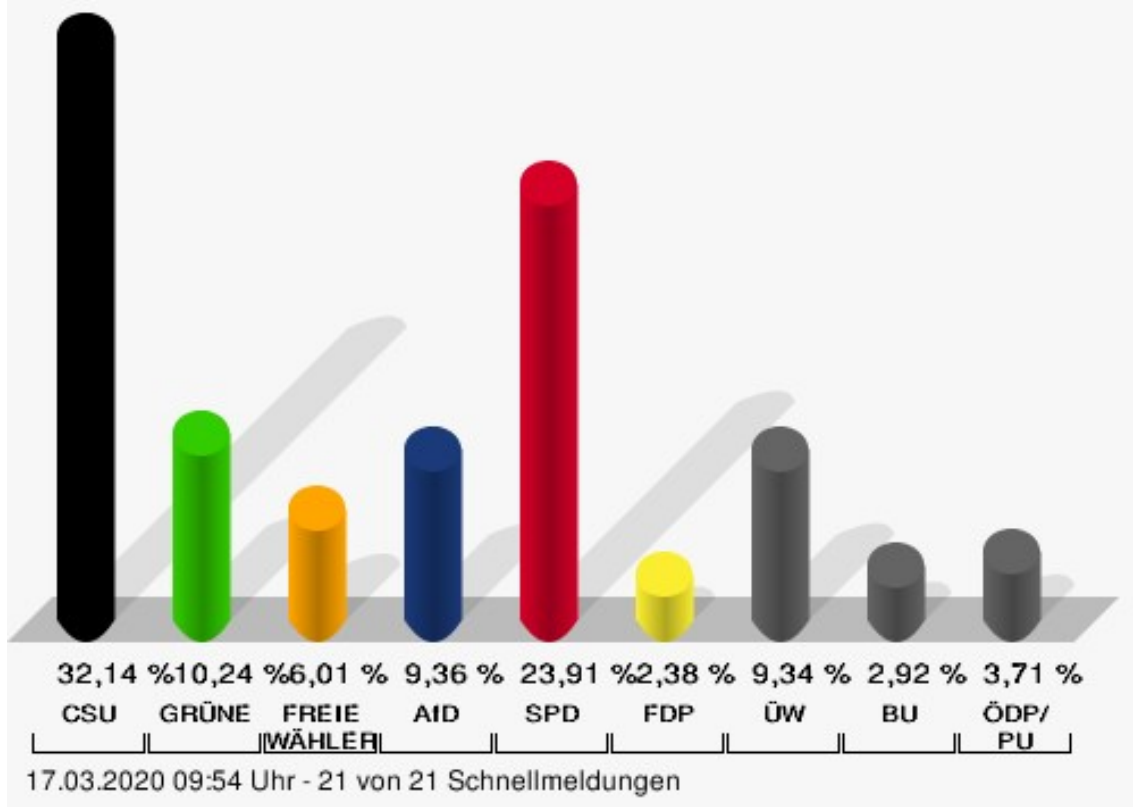
	Anzahl	Prozent
Alois Luger, ÜW	285	0,67 %
Martina Seil, ÜW	140	0,33 %
Roswitha Altmannsberger, ÜW	137	0,32 %
Wolfgang Hamaleser, ÜW	135	0,32 %
Wolfgang Wenig, ÜW	132	0,31 %
Ludwig Urlhardt, ÜW	179	0,42 %
Johanna Feilmeier, ÜW	296	0,70 %
Georg Maier, ÜW	194	0,46 %
Thomas Wagenpfeil, ÜW	2.365	5,56 %
BU	13.293	2,92 %
Hans Wagmann, BU	279	2,10 %
Alois Brundobler, BU	136	1,02 %
Josef Würzinger, BU	118	0,89 %
Hermann Duschl, BU	125	0,94 %
Renate Stöckl, BU	269	2,02 %
Rosemarie Freudenstein, BU	177	1,33 %
Robert Schnellhammer, BU	276	2,08 %
Christian Bernkopf, BU	351	2,64 %
Tobias Kurz, BU	89	0,67 %
Eva-Maria Graml, BU	119	0,90 %
Julian Hümmer, BU	98	0,74 %
Franz Gerleigner, BU	88	0,66 %
Peter Högl, BU	124	0,93 %
Josef Fischer, BU	171	1,29 %
Ursula Berchtold, BU	101	0,76 %
Rudolf Raab, BU	80	0,60 %
Christian Wasner, BU	134	1,01 %
Martin Eichlseder, BU	88	0,66 %
Brigitte Lanzl, BU	71	0,53 %
Josef Sterner, BU	354	2,66 %
Stephan Katzbichler, BU	2.346	17,65 %
Roland Hopper, BU	133	1,00 %
Rudi Grömer, BU	79	0,59 %
Walter Veitweber, BU	442	3,33 %
Michael Nothaft, BU	634	4,77 %
Dr. med. Brar Piening, BU	95	0,71 %
Tobias Hofbauer, BU	121	0,91 %
Beate Schwarz, BU	130	0,98 %
Christoph Pleyer, BU	58	0,44 %
Robert Soppart, BU	185	1,39 %

	Anzahl	Prozent
Daniel Schmidbauer, BU	102	0,77 %
Hans-Rudolf Dorfner, BU	108	0,81 %
Martin Töpfl, BU	62	0,47 %
Mario Hausberger, BU	64	0,48 %
Dr. Josef Hechberger, BU	125	0,94 %
Alois Brenzinger, BU	59	0,44 %
Wolfgang Doppelhammer, BU	75	0,56 %
Thomas Roßmeier, BU	53	0,40 %
Helmut Kreileder, BU	52	0,39 %
Michael Mandl, BU	53	0,40 %
Max Huber, BU	428	3,22 %
Anton Eder, BU	70	0,53 %
Konrad Sedlmayr, BU	144	1,08 %
Jakob Baumgartner, BU	61	0,46 %
Josef Schuster, BU	67	0,50 %
Elke Gerstl, BU	1.435	10,80 %
Christopher Nader, BU	56	0,42 %
Konrad Resch, BU	58	0,44 %
Wilhelm-Klaus Demlehner, BU	68	0,51 %
Johannes Sickinger, BU	115	0,87 %
Markus Krautstorfer, BU	59	0,44 %
Jörg Baumann, BU	965	7,26 %
Christian Breit, BU	80	0,60 %
Margareta Haslinger, BU	76	0,57 %
Johannes Fenzl, BU	57	0,43 %
Helmut Wimmer, BU	73	0,55 %
Thomas Hufnagl, BU	80	0,60 %
Richard Langmeyer, BU	373	2,81 %
Sven Eisenrauch, BU	98	0,74 %
Sigrid Wasner, BU	72	0,54 %
Franz Härtel, BU	76	0,57 %
Thomas Kapfhammer, BU	59	0,44 %
Gerd Hilger, BU	43	0,32 %
Siegfried Desch, BU	61	0,46 %
Florian Moser, BU	64	0,48 %
Andreas Auer, BU	57	0,43 %
Franz Hirsch, BU	52	0,39 %
Josef Wipplinger, BU	102	0,77 %
Hermann Wundsam, BU	53	0,40 %
Georg Zankl, BU	67	0,50 %

	Anzahl	Prozent
ÖDP/PU	16.913	3,71 %
Agnes Becker, ÖDP/PU	894	5,29 %
Franz Sebele, ÖDP/PU	288	1,70 %
Maria Schöfberger, ÖDP/PU	484	2,86 %
Anita Hofbauer, ÖDP/PU	1.524	9,01 %
Walter Dankesreiter, ÖDP/PU	874	5,17 %
Dr. phil. Dorothea Kobler-Trill, ÖDP/PU	246	1,45 %
Julius Krieg, ÖDP/PU	360	2,13 %
Erika Schöffner-Hofbauer, ÖDP/ PU	216	1,28 %
Karl Haberzettl, ÖDP/PU	507	3,00 %
Christine Sonner-Clemens, ÖDP/ PU	255	1,51 %
Bernhard Simmelbauer, ÖDP/PU	161	0,95 %
Johann Kalhammer, ÖDP/PU	272	1,61 %
Jürgen Geyer, ÖDP/PU	252	1,49 %
Christine Walter, ÖDP/PU	165	0,98 %
Dr. rer. nat. Matthias Raps, ÖDP/ PU	188	1,11 %
Marianne Tutsch, ÖDP/PU	188	1,11 %
Ingrid Ohly, ÖDP/PU	264	1,56 %
Dr. med. Leonhard Stark, ÖDP/PU	260	1,54 %
Elmar Thumbach, ÖDP/PU	272	1,61 %
Prof. h.c. Dr. Franz Hauzenberger, ÖDP/PU	180	1,06 %
Dr. med. dent. Rudolf Ritt, ÖDP/ PU	160	0,95 %
Robert Zoidl, ÖDP/PU	135	0,80 %
Peter Prinz-Hufnagel, ÖDP/PU	126	0,74 %
Stefan Mosinger, ÖDP/PU	203	1,20 %
Günter Kunkel, ÖDP/PU	173	1,02 %
Josef Hauser, ÖDP/PU	213	1,26 %
Dr. Ludger Drost, ÖDP/PU	155	0,92 %
Veronika Anetzberger, ÖDP/PU	234	1,38 %
Herta Beitel, ÖDP/PU	133	0,79 %
Erika Fischböck, ÖDP/PU	222	1,31 %
Marianne Hell, ÖDP/PU	119	0,70 %
Florian Obermeyer, ÖDP/PU	187	1,11 %
Jürgen Weikl, ÖDP/PU	134	0,79 %
Ralf Eibl, ÖDP/PU	118	0,70 %
Johannes Schmidt, ÖDP/PU	120	0,71 %


	Anzahl	Prozent
Dr. med. dent. Gotthard Seidl, ÖDP/PU	155	0,92 %
Dr. med. Matthias Haun, ÖDP/PU	175	1,03 %
Dr. med. Johanna Skiba, ÖDP/PU	185	1,09 %
Sabine Birnthaler, ÖDP/PU	160	0,95 %
Mathilde Hitsch, ÖDP/PU	179	1,06 %
Wolfgang Rosch, ÖDP/PU	175	1,03 %
Steffen Jacobs, ÖDP/PU	268	1,58 %
Michael Krügl, ÖDP/PU	175	1,03 %
Martin Höfler, ÖDP/PU	140	0,83 %
Jutta Krügl, ÖDP/PU	237	1,40 %
Susanne Dankesreiter, ÖDP/PU	570	3,37 %
Max Strangmüller, ÖDP/PU	197	1,16 %
Josef Veit, ÖDP/PU	131	0,77 %
Martin Clemens, ÖDP/PU	107	0,63 %
Angelika Görmiller, ÖDP/PU	132	0,78 %
Peter Oberleitner, ÖDP/PU	131	0,77 %
Brigitte Kalhamer, ÖDP/PU	177	1,05 %
Petra Spanner, ÖDP/PU	610	3,61 %
Doris Eichinger, ÖDP/PU	777	4,59 %
Anna Solka, ÖDP/PU	123	0,73 %
Irmgard Bücherl, ÖDP/PU	129	0,76 %
Martin Hofbauer, ÖDP/PU	105	0,62 %
Ruth Wimmer, ÖDP/PU	102	0,60 %
Otto Aßmann, ÖDP/PU	110	0,65 %
Klaus Bruckner, ÖDP/PU	131	0,77 %
Doris Fliegerbauer, ÖDP/PU	124	0,73 %
Johanna Zettl, ÖDP/PU	120	0,71 %
Franz Gölzner, ÖDP/PU	93	0,55 %
Robert Krauss, ÖDP/PU	91	0,54 %
Christoph Kreiner, ÖDP/PU	96	0,57 %
Maria-Anna Müller, ÖDP/PU	102	0,60 %
Dr. med. Michael Rosenberger, ÖDP/PU	157	0,93 %
Dr. med. Karolina Heckenlauer, ÖDP/PU	98	0,58 %
Dr. med. Christina Dietz, ÖDP/PU	204	1,21 %
Barbara Westermeier, ÖDP/PU	165	0,98 %

Stadt Vilshofen an der Donau - Gesamtergebnis Wahl des Kreistags 15.03.2020



CSU = Christlich-Soziale Union in Bayern e.V.
 GRÜNE = BÜNDNIS 90/DIE GRÜNEN
 FREIE WÄHLER/FWG = FREIE WÄHLER/Freie Wählergemeinschaft
 AfD = Alternative für Deutschland
 SPD = Sozialdemokratische Partei Deutschlands
 FDP = Freie Demokratische Partei
 ÜW = Überparteiliche Wählergemeinschaft im Landkreis Passau
 BU = Bürgerunion im Landkreis Passau
 ÖDP/PU = Ökologisch-Demokratische Partei/Parteilose Umweltschützer

Wahlbeteiligung



17.03.2020 09:54 Uhr - 21 von 21 Schnellmeldungen

Stimmbezirke Fr.-X.-Eggersdorfer-Schule

	Anzahl	Prozent
CSU	4.483	30,88 %
Raimund Kneidinger, CSU	157	3,50 %
Walter Taubeneder, CSU	106	2,36 %
Gerlinde Kaupa, CSU	80	1,78 %
Ludwig Prügl, CSU	71	1,58 %
Stefan Meyer, CSU	138	3,08 %
Hans Koller, CSU	75	1,67 %
Roswitha Nöbauer, CSU	69	1,54 %
Josef Schifferer, CSU	67	1,49 %
Klaus Weidinger, CSU	68	1,52 %
Josef Heisl, CSU	64	1,43 %
Cornelia Wasner-Sommer, CSU	79	1,76 %
Hans Kriegl, CSU	60	1,34 %
Hermann Baumann, CSU	59	1,32 %
Stephan Gawlik, CSU	73	1,63 %
Elfriede Ragaller, CSU	67	1,49 %
Stefan Lang, CSU	107	2,39 %
Martin Veit, CSU	58	1,29 %
Eduard Moser, CSU	59	1,32 %
Franz Langer, CSU	83	1,85 %
Anni Regner, CSU	66	1,47 %
Markus Kühnert, CSU	119	2,65 %
Manfred Baumgartner, CSU	55	1,23 %
Annelies Seibold-Lallinger, CSU	55	1,23 %
Laura Wastlhuber, CSU	61	1,36 %
Josef Lamperstorfer, CSU	58	1,29 %
Manfred Eichberger, CSU	62	1,38 %
Josef Stemplinger, CSU	59	1,32 %
Karl Obermeier, CSU	93	2,07 %
Franz Schönmoser, CSU	53	1,18 %
Fritz Pflugbeil, CSU	64	1,43 %
Georg Krenn, CSU	128	2,86 %
Harald Mayrhofer, CSU	88	1,96 %
Lothar Venus, CSU	59	1,32 %
Horst Wipplinger, CSU	53	1,18 %
Georg Fröhler, CSU	56	1,25 %
Christoph Putz, CSU	53	1,18 %
Caroline Schmitt, CSU	53	1,18 %

	Anzahl	Prozent
Stilla Pflieger-Simet, CSU	53	1,18 %
Teresa Wagner-Mösl, CSU	54	1,20 %
Albert Dick, CSU	57	1,27 %
Albert Petzi, CSU	53	1,18 %
Josef Artmann, CSU	53	1,18 %
Josef Kufner, CSU	66	1,47 %
Christoph Amsl, CSU	55	1,23 %
Rudolf Müller, CSU	55	1,23 %
Michael Diewald, CSU	64	1,43 %
Josef Schuh, CSU	55	1,23 %
Andreas Jakob, CSU	53	1,18 %
Georg Hofer, CSU	53	1,18 %
Wolfgang Lindmeier, CSU	49	1,09 %
Klaus Steinhuber, CSU	48	1,07 %
Tobias Semmler, CSU	83	1,85 %
Margit Brummer, CSU	50	1,12 %
Peter Auer, CSU	49	1,09 %
Reinhard Hofmann, CSU	45	1,00 %
Stephan Dorn, CSU	48	1,07 %
Hans-Peter Penninger, CSU	44	0,98 %
Michael Fuchs, CSU	42	0,94 %
Petra Riermeier, CSU	45	1,00 %
August Huber, CSU	42	0,94 %
Katrin Knollmüller, CSU	85	1,90 %
Helmut Rischka, CSU	40	0,89 %
Ferdinand Freiherr von Aretin, CSU	43	0,96 %
Anneliese Seuß, CSU	89	1,99 %
Daniela Wachtveitl, CSU	39	0,87 %
Christina Döttl, CSU	47	1,05 %
Roland Schuster, CSU	37	0,83 %
Michael Hisch, CSU	37	0,83 %
Anton Freudenstein, CSU	38	0,85 %
Ludwig Praml, CSU	37	0,83 %
GRÜNE	1.740	11,99 %
Veronika Fischl, GRÜNE	73	4,20 %
Eike Hallitzky, GRÜNE	45	2,59 %
Brigitte Steidele, GRÜNE	30	1,72 %
Frédéric-Sascha Müller, GRÜNE	31	1,78 %
Halo Saibold, GRÜNE	51	2,93 %

	Anzahl	Prozent
Dirk Wildt, GRÜNE	28	1,61 %
Astrid Gelaudemans, GRÜNE	25	1,44 %
Robert Steinbauer, GRÜNE	37	2,13 %
Jutta Koller, GRÜNE	27	1,55 %
Timm Schulze, GRÜNE	27	1,55 %
Susanne Mayerhofer, GRÜNE	28	1,61 %
Andreas Meindl, GRÜNE	23	1,32 %
Christina Roßgoderer, GRÜNE	21	1,21 %
Dr. Winfried Leisgang, GRÜNE	19	1,09 %
Alexandra Scharinger, GRÜNE	23	1,32 %
Michael Seidel, GRÜNE	19	1,09 %
Franziska Kalleder, GRÜNE	22	1,26 %
Christian Domes, GRÜNE	19	1,09 %
Susanne Brandhuber, GRÜNE	29	1,67 %
Josef Wandl, GRÜNE	19	1,09 %
Anette Kapfhammer, GRÜNE	22	1,26 %
Florian Schätzl, GRÜNE	22	1,26 %
Roswitha Auer-Köbele, GRÜNE	22	1,26 %
Sebastian Förg, GRÜNE	28	1,61 %
Lisa Geiger, GRÜNE	20	1,15 %
Ralf Franz, GRÜNE	30	1,72 %
Eva Pöppl, GRÜNE	28	1,61 %
Frank Saibold, GRÜNE	30	1,72 %
Dr. Helgard Reichholf-Riehm, GRÜNE	22	1,26 %
Helmut Huber, GRÜNE	25	1,44 %
Marianne Winter, GRÜNE	19	1,09 %
Marc Kuhnt, GRÜNE	19	1,09 %
Franziska Seebauer, GRÜNE	19	1,09 %
Heinrich Killersreiter, GRÜNE	19	1,09 %
Eva Leisgang, GRÜNE	19	1,09 %
Heinz Duschl, GRÜNE	22	1,26 %
Elisabeth Sanladerer-Fuchs, GRÜNE	20	1,15 %
Christian Meier, GRÜNE	19	1,09 %
Helgard Gillitzer, GRÜNE	35	2,01 %
Frieder Kahlert, GRÜNE	37	2,13 %
Elisabeth Plesch, GRÜNE	19	1,09 %
Godehard Limmer, GRÜNE	52	2,99 %
Prof. Dr. Maria Hallitzky, GRÜNE	22	1,26 %
Werner Grabl, GRÜNE	20	1,15 %

	Anzahl	Prozent
Rita Wander, GRÜNE	24	1,38 %
Franz-Josef Feilmeier, GRÜNE	25	1,44 %
Heidi Wagner, GRÜNE	20	1,15 %
Jürgen Wisgalla, GRÜNE	22	1,26 %
Bernadette Lentner, GRÜNE	36	2,07 %
Erich Wurstbauer, GRÜNE	20	1,15 %
Karin Geiger, GRÜNE	20	1,15 %
Dr. Thomas Kreideweiß, GRÜNE	34	1,95 %
Dorothee Hartmann, GRÜNE	20	1,15 %
Christian Weindl, GRÜNE	20	1,15 %
Veronika Lippl, GRÜNE	22	1,26 %
Kurt Fischhold, GRÜNE	20	1,15 %
Sabine Schulze, GRÜNE	26	1,49 %
Roland Gutmüthl, GRÜNE	20	1,15 %
Irmgard Markulin, GRÜNE	20	1,15 %
Johann Fillafer, GRÜNE	20	1,15 %
Gudrun Gottschalk, GRÜNE	18	1,03 %
Ewald Schmatz, GRÜNE	20	1,15 %
Angela Goschler, GRÜNE	18	1,03 %
Johann Eibl, GRÜNE	18	1,03 %
Sonja Jahrstorfer, GRÜNE	18	1,03 %
Arnold Krautsieder, GRÜNE	18	1,03 %
Tanja Kemper, GRÜNE	21	1,21 %
Jonas Vogl, GRÜNE	18	1,03 %
Reinhild Kaiser, GRÜNE	19	1,09 %
Manfred Förster, GRÜNE	17	0,98 %
FREIE WÄHLER/FWG	963	6,63 %
Roswitha Toso, FREIE WÄHLER/FWG	39	4,05 %
Otto Obermeier, FREIE WÄHLER/FWG	16	1,66 %
Christian Lindinger, FREIE WÄHLER/FWG	19	1,97 %
Marieluise Erhard, FREIE WÄHLER/FWG	13	1,35 %
Josef Putz, FREIE WÄHLER/FWG	10	1,04 %
Josef Hasenöhr, FREIE WÄHLER/FWG	16	1,66 %
Hans Halser, FREIE WÄHLER/FWG	24	2,49 %
Silvia Ragaller, FREIE WÄHLER/FWG	88	9,14 %

	Anzahl	Prozent
Rupert sen. Kreuzhuber, FREIE WÄHLER/FWG	11	1,14 %
Georg Kinateder, FREIE WÄHLER/FWG	10	1,04 %
Norbert Marold, FREIE WÄHLER/FWG	10	1,04 %
Josef Eidinger, FREIE WÄHLER/FWG	16	1,66 %
Max Seibold, FREIE WÄHLER/FWG	13	1,35 %
Josef Fehrer, FREIE WÄHLER/FWG	10	1,04 %
Josef Thurnreiter, FREIE WÄHLER/FWG	16	1,66 %
Stefan Eckinger, FREIE WÄHLER/FWG	10	1,04 %
Christine Weinberger-Loos, FREIE WÄHLER/FWG	10	1,04 %
Manuela Haase, FREIE WÄHLER/FWG	13	1,35 %
Werner Ratzisberger, FREIE WÄHLER/FWG	13	1,35 %
Peter Fischhold, FREIE WÄHLER/FWG	22	2,28 %
Johann Schanzer, FREIE WÄHLER/FWG	10	1,04 %
Margot Engel, FREIE WÄHLER/FWG	10	1,04 %
Helmut Schneemayer, FREIE WÄHLER/FWG	10	1,04 %
Ursula Raida, FREIE WÄHLER/FWG	10	1,04 %
Albert Kohlpaintner, FREIE WÄHLER/FWG	13	1,35 %
Tobias Sonnleitner, FREIE WÄHLER/FWG	10	1,04 %
Wilhelm Hauptenbuchner, FREIE WÄHLER/FWG	10	1,04 %
Heinz Winklhofer, FREIE WÄHLER/FWG	10	1,04 %
Alexander Hutterer, FREIE WÄHLER/FWG	10	1,04 %
Stefan Fischer, FREIE WÄHLER/FWG	10	1,04 %
Josef Reischl, FREIE WÄHLER/FWG	10	1,04 %
Rupert jun. Kreuzhuber, FREIE WÄHLER/FWG	11	1,14 %

	Anzahl	Prozent
Markus Zinnöcker, FREIE WÄHLER/FWG	10	1,04 %
Karl-Heinz Wiesmaier, FREIE WÄHLER/FWG	10	1,04 %
Rudolf Hirz, FREIE WÄHLER/FWG	10	1,04 %
Stefanie Fischer, FREIE WÄHLER/FWG	10	1,04 %
Johannes Gabriel, FREIE WÄHLER/FWG	10	1,04 %
Hubert Wieninger, FREIE WÄHLER/FWG	10	1,04 %
Gabriele Schweizer, FREIE WÄHLER/FWG	10	1,04 %
René Wiedenbein, FREIE WÄHLER/FWG	10	1,04 %
Isabella Weidl, FREIE WÄHLER/FWG	18	1,87 %
Rudolf Hollube, FREIE WÄHLER/FWG	16	1,66 %
Martin Langmeyer, FREIE WÄHLER/FWG	21	2,18 %
Hermann Obermeier, FREIE WÄHLER/FWG	12	1,25 %
Klaus Ziegler, FREIE WÄHLER/FWG	9	0,93 %
Rupert Veit, FREIE WÄHLER/FWG	9	0,93 %
Uwe Urtel, FREIE WÄHLER/FWG	9	0,93 %
Robert Spreitzer, FREIE WÄHLER/FWG	12	1,25 %
Martin Stauder, FREIE WÄHLER/FWG	12	1,25 %
Elisabeth Schiefer, FREIE WÄHLER/FWG	12	1,25 %
Josef Enzesberger, FREIE WÄHLER/FWG	12	1,25 %
Wolfgang Feilmeier, FREIE WÄHLER/FWG	12	1,25 %
Judith Zwerenz, FREIE WÄHLER/FWG	34	3,53 %
Stefan Igl, FREIE WÄHLER/FWG	18	1,87 %
Josef Rackl, FREIE WÄHLER/FWG	33	3,43 %
Hans-Walter Berger, FREIE WÄHLER/FWG	9	0,93 %

	Anzahl	Prozent
Werner Münichsdorfner, FREIE WÄHLER/FWG	9	0,93 %
Stephan Uhlschmied, FREIE WÄHLER/FWG	12	1,25 %
Armin Lüftl, FREIE WÄHLER/FWG	9	0,93 %
Markus Renaltner, FREIE WÄHLER/FWG	9	0,93 %
Johann Oberpeilstener, FREIE WÄHLER/FWG	9	0,93 %
Georg Breinbauer, FREIE WÄHLER/FWG	9	0,93 %
Anita Schopf, FREIE WÄHLER/FWG	12	1,25 %
Georg Breitenfellner, FREIE WÄHLER/FWG	9	0,93 %
Jürgen Drexler, FREIE WÄHLER/FWG	9	0,93 %
Uwe Kranz, FREIE WÄHLER/FWG	9	0,93 %
Jürgen Hernitscheck, FREIE WÄHLER/FWG	9	0,93 %
Joachim Krumpholz, FREIE WÄHLER/FWG	9	0,93 %
Markus Beck, FREIE WÄHLER/FWG	9	0,93 %
Bernd Zechmann, FREIE WÄHLER/FWG	9	0,93 %
AfD	2.014	13,87 %
Johann Meier, AfD	99	4,92 %
Ralf Stadler, AfD	90	4,47 %
Angelika Eibl, AfD	104	5,16 %
Andreas Meißner, AfD	90	4,47 %
Oskar Atzinger, AfD	90	4,47 %
Manfred Böhm, AfD	91	4,52 %
Monika Meißner, AfD	91	4,52 %
Andreas Eimannsberger, AfD	90	4,47 %
Herbert Seitz, AfD	88	4,37 %
Josef Angerer, AfD	84	4,17 %
Günther Farnhammer, AfD	87	4,32 %
Maria Stadler, AfD	87	4,32 %
Werner Kriegl, AfD	90	4,47 %
Katharina Rauscher, AfD	87	4,32 %
Dr. Arnold Bölkow, AfD	58	2,88 %
Josef Oberbruckner, AfD	58	2,88 %

	Anzahl	Prozent
Ursula Bachhuber, AfD	65	3,23 %
Hans Humbs, AfD	58	2,88 %
Ingrid Robertson, AfD	58	2,88 %
Josef Eibl, AfD	57	2,83 %
Hans Weiß, AfD	54	2,68 %
Richard Fraunhofer, AfD	52	2,58 %
Franz Berger, AfD	49	2,43 %
Helmut Gärtner, AfD	47	2,33 %
Kurt Haimerl, AfD	46	2,28 %
Tobias Nöbauer, AfD	49	2,43 %
Rudolf Graßl, AfD	46	2,28 %
Wolfgang Seidl, AfD	49	2,43 %
SPD	3.922	27,01 %
Andreas Winterer, SPD	132	3,37 %
Sabine Mayerhofer, SPD	72	1,84 %
Klaus Jeggle, SPD	90	2,29 %
Irmgard Biereder, SPD	61	1,56 %
Florian Gams, SPD	184	4,69 %
Barbara Weiss, SPD	59	1,50 %
Manfred Hoffmann, SPD	54	1,38 %
Evi Oberneder, SPD	63	1,61 %
Georg Steinhofer, SPD	57	1,45 %
Manfred Hammer, SPD	64	1,63 %
Georg Greil, SPD	53	1,35 %
Willi Wagenpfeil, SPD	96	2,45 %
Stefan Liebl, SPD	46	1,17 %
Erika Graml, SPD	46	1,17 %
Daniel Sinani, SPD	48	1,22 %
Stefanie Hartl, SPD	46	1,17 %
Josef Sattler, SPD	55	1,40 %
Peter Kaltenhauser, SPD	46	1,17 %
Simon Berger, SPD	105	2,68 %
Angelika Hoheneder, SPD	48	1,22 %
Franz Eibl, SPD	49	1,25 %
Eveline Kretschmer, SPD	48	1,22 %
Fritz Lemberger, SPD	108	2,75 %
Paula Niederhofer, SPD	55	1,40 %
Josef Steidele, SPD	46	1,17 %
Herbert Lorenz, SPD	46	1,17 %
Rudolf Zimmermann, SPD	52	1,33 %

	Anzahl	Prozent
Robert Grübl, SPD	46	1,17 %
Dr. Joachim Eder, SPD	46	1,17 %
Matthias Pöppel, SPD	51	1,30 %
Johannes Schätzl, SPD	49	1,25 %
Erika Schwitulla, SPD	84	2,14 %
Michael Gruber, SPD	49	1,25 %
Alexander Steinberger, SPD	52	1,33 %
Günther Giosele, SPD	45	1,15 %
Dominik Huber, SPD	51	1,30 %
Günther Neumeier, SPD	50	1,27 %
Reinhard Wallner, SPD	48	1,22 %
Helmut Laxy, SPD	48	1,22 %
Thomas Puchinger, SPD	48	1,22 %
Alfons Niederhofer, SPD	61	1,56 %
Sabrina Lindinger, SPD	56	1,43 %
Thomas Fischl, SPD	50	1,27 %
Margot Kiefner, SPD	44	1,12 %
Robert Heiningner, SPD	89	2,27 %
Heribert Penn, SPD	50	1,27 %
Egon Seil, SPD	47	1,20 %
Michael Löw, SPD	44	1,12 %
Egbert Wasner, SPD	47	1,20 %
Jürgen Hoffmann, SPD	56	1,43 %
Michael Fürst, SPD	45	1,15 %
Eva-Maria Kapfhammer, SPD	44	1,12 %
Franz Baier, SPD	50	1,27 %
Eva Hoffmann, SPD	44	1,12 %
Hans Gaißinger, SPD	64	1,63 %
Christian Pauli, SPD	48	1,22 %
Jakob Weinzierl, SPD	57	1,45 %
Katrin Wagenpfeil, SPD	47	1,20 %
Josef Hindshammer, SPD	47	1,20 %
Klaus Brunhuber, SPD	41	1,05 %
Paul Schlichting, SPD	41	1,05 %
Harald Schlapps, SPD	41	1,05 %
Helmut Gruber, SPD	43	1,10 %
Franz Diewald, SPD	45	1,15 %
Eduard Fischer, SPD	38	0,97 %
Stefan Wagner, SPD	39	0,99 %
Franz Voggenreiter, SPD	39	0,99 %

	Anzahl	Prozent
Julia Kainberger, SPD	37	0,94 %
Kevin Luger, SPD	33	0,84 %
Jella Teuchner, SPD	39	0,99 %
FDP	290	2,00 %
Dr. med. Detlev Werner, FDP	11	3,79 %
Josef Freundorfer, FDP	23	7,93 %
Rüdiger Schäfer, FDP	6	2,07 %
Josef Zormeier, FDP	7	2,41 %
Florian Fleming, FDP	13	4,48 %
Patrick Sessa, FDP	6	2,07 %
Heinz Münzberg, FDP	7	2,41 %
Martin Probst, FDP	6	2,07 %
Bärbel Armknecht, FDP	6	2,07 %
Egon Bernwinkler, FDP	7	2,41 %
Just Thalmeier, FDP	6	2,07 %
Vanessa Wiesner, FDP	7	2,41 %
Simon Euler, FDP	6	2,07 %
Werner Hölzl, FDP	22	7,59 %
Dr. Judith Kluck, FDP	6	2,07 %
Jan Fleming, FDP	11	3,79 %
Dr. Malte Armknecht, FDP	4	1,38 %
Ildiko Münzberg, FDP	3	1,03 %
Wolfgang Henning, FDP	3	1,03 %
Christoph Zormeier, FDP	3	1,03 %
Carolina Simmelbauer, FDP	3	1,03 %
Stefan Wiesner, FDP	3	1,03 %
Samuel Kolbeck, FDP	3	1,03 %
Birgit Danninger, FDP	3	1,03 %
Hans Thierfelder, FDP	9	3,10 %
Eva Fleming-Dobler, FDP	9	3,10 %
Erwin Auernhammer, FDP	3	1,03 %
Katja Weitneder, FDP	3	1,03 %
Sven Werner, FDP	3	1,03 %
Heribert Eglseder, FDP	3	1,03 %
Hermine Freundorfer, FDP	17	5,86 %
Florian Göschl, FDP	3	1,03 %
Antoinette Hirner, FDP	3	1,03 %
Manfred Kreisel, FDP	3	1,03 %
Matthias Hammel, FDP	3	1,03 %
Magdalena Reggimenti, FDP	3	1,03 %

	Anzahl	Prozent
Harald Kobler, FDP	3	1,03 %
Klaus Bauer, FDP	3	1,03 %
Jannine Münzberg, FDP	3	1,03 %
Susanne Büchler, FDP	3	1,03 %
Maximilian Duhm, FDP	3	1,03 %
Kathrin Steglich, FDP	3	1,03 %
Günter Kornreder, FDP	3	1,03 %
Irina Kriegl, FDP	3	1,03 %
Bernadette Hänel, FDP	3	1,03 %
Marcus Wilfert, FDP	3	1,03 %
Eugen Unterberg, FDP	3	1,03 %
Katharina Dobler, FDP	8	2,76 %
Oliver Unrecht, FDP	2	0,69 %
Rudolf Spindler, FDP	2	0,69 %
Siegfried Dreher, FDP	2	0,69 %
Alois Schatzberger, FDP	2	0,69 %
Marina Brandl, FDP	2	0,69 %
Wolfgang Brandl, FDP	2	0,69 %
ÜW	571	3,93 %
Werner Mayer, ÜW	7	1,23 %
Maria Silbereisen, ÜW	7	1,23 %
Walter Bauer, ÜW	19	3,33 %
Franz Krah, ÜW	10	1,75 %
Jürgen Fundke, ÜW	13	2,28 %
Rudolf Emmer, ÜW	53	9,28 %
Robert Koller, ÜW	4	0,70 %
Gudrun Donaubauser, ÜW	4	0,70 %
Georg Stelzer, ÜW	10	1,75 %
Monika Wenemoser, ÜW	4	0,70 %
Alexander Sagberger, ÜW	4	0,70 %
Josef Hopper, ÜW	4	0,70 %
Bernhard Gruber, ÜW	4	0,70 %
Wolfgang Leuzinger, ÜW	36	6,30 %
Robert Stiglmayr, ÜW	7	1,23 %
Alfons Zitzelsberger, ÜW	10	1,75 %
Günter Straußberger, ÜW	4	0,70 %
Marion Günzel, ÜW	4	0,70 %
Alexander Grabner, ÜW	7	1,23 %
Johann Steinhofer, ÜW	4	0,70 %
Georg Kölbl, ÜW	4	0,70 %

	Anzahl	Prozent
Stefan Wild, ÜW	16	2,80 %
Gerd Rauschendorfer, ÜW	4	0,70 %
Wolfgang Englmüller, ÜW	31	5,43 %
Franz Grill, ÜW	4	0,70 %
Helmut Schanner, ÜW	4	0,70 %
Robert Bauer, ÜW	4	0,70 %
Manfred Bachmeier, ÜW	4	0,70 %
Karlheinz Fischböck, ÜW	4	0,70 %
Artur Wandl, ÜW	4	0,70 %
Günter Troiber, ÜW	20	3,50 %
Karl-Heinz Peschl, ÜW	4	0,70 %
Heinrich Stocker, ÜW	4	0,70 %
Peter Kremsreiter, ÜW	7	1,23 %
Christian Fisch, ÜW	5	0,88 %
Georg Mayerhofer, ÜW	10	1,75 %
Georg Dirlinger, ÜW	4	0,70 %
Beate Wandl, ÜW	4	0,70 %
Julius Tischer, ÜW	4	0,70 %
Daniela Günzel, ÜW	7	1,23 %
Karl-Heinz Grünbeck, ÜW	38	6,65 %
Josef Stetter, ÜW	5	0,88 %
Rosemarie Berger, ÜW	4	0,70 %
Josef Wandl, ÜW	4	0,70 %
Rita Silbereisen, ÜW	6	1,05 %
Franz Bauer, ÜW	4	0,70 %
Norbert Andorfer, ÜW	4	0,70 %
Alois Immerfall, ÜW	4	0,70 %
Markus Markmüller, ÜW	10	1,75 %
Manfred Hauzenberger, ÜW	4	0,70 %
Daniel Deragisch, ÜW	7	1,23 %
Thomas Bumberger, ÜW	4	0,70 %
Helmut Brummer, ÜW	4	0,70 %
Johann Röhrner, ÜW	4	0,70 %
Hubert Gerauer, ÜW	4	0,70 %
Josef Schneider, ÜW	7	1,23 %
Laura Kotlik, ÜW	4	0,70 %
Andrea Scheungrab, ÜW	27	4,73 %
Claudia Brummer, ÜW	4	0,70 %
Martin Pratter, ÜW	4	0,70 %
Stephan Dauscha, ÜW	12	2,10 %

	Anzahl	Prozent
Alois Luger, ÜW	4	0,70 %
Martina Seil, ÜW	3	0,53 %
Roswitha Altmannsberger, ÜW	3	0,53 %
Wolfgang Hamaleser, ÜW	3	0,53 %
Wolfgang Wenig, ÜW	3	0,53 %
Ludwig Urlhardt, ÜW	3	0,53 %
Johanna Feilmeier, ÜW	3	0,53 %
Georg Maier, ÜW	3	0,53 %
Thomas Wagenpfeil, ÜW	19	3,33 %
BU	144	0,99 %
Hans Wagmann, BU	2	1,39 %
Alois Brundobler, BU	2	1,39 %
Josef Würzinger, BU	5	3,47 %
Hermann Duschl, BU	2	1,39 %
Renate Stöckl, BU	7	4,86 %
Rosemarie Freudenstein, BU	4	2,78 %
Robert Schnellhammer, BU	4	2,78 %
Christian Bernkopf, BU	6	4,17 %
Tobias Kurz, BU	1	0,69 %
Eva-Maria Graml, BU	4	2,78 %
Julian Hümmer, BU	1	0,69 %
Franz Gerleigner, BU	1	0,69 %
Peter Högl, BU	1	0,69 %
Josef Fischer, BU	1	0,69 %
Ursula Berchtold, BU	1	0,69 %
Rudolf Raab, BU	4	2,78 %
Christian Wasner, BU	1	0,69 %
Martin Eichlseder, BU	1	0,69 %
Brigitte Lanzl, BU	1	0,69 %
Josef Sterner, BU	10	6,94 %
Stephan Katzbichler, BU	15	10,42 %
Roland Hopper, BU	1	0,69 %
Rudi Grömer, BU	4	2,78 %
Walter Veitweber, BU	4	2,78 %
Michael Nothaft, BU	4	2,78 %
Dr. med. Brar Piening, BU	1	0,69 %
Tobias Hofbauer, BU	1	0,69 %
Beate Schwarz, BU	1	0,69 %
Christoph Pleyer, BU	1	0,69 %
Robert Soppart, BU	4	2,78 %

	Anzahl	Prozent
Daniel Schmidbauer, BU	1	0,69 %
Hans-Rudolf Dorfner, BU	1	0,69 %
Martin Töpfl, BU	1	0,69 %
Mario Hausberger, BU	1	0,69 %
Dr. Josef Hechberger, BU	4	2,78 %
Alois Brenzinger, BU	1	0,69 %
Wolfgang Doppelhammer, BU	1	0,69 %
Thomas Roßmeier, BU	1	0,69 %
Helmut Kreileder, BU	1	0,69 %
Michael Mandl, BU	1	0,69 %
Max Huber, BU	1	0,69 %
Anton Eder, BU	1	0,69 %
Konrad Sedlmayr, BU	1	0,69 %
Jakob Baumgartner, BU	1	0,69 %
Josef Schuster, BU	1	0,69 %
Elke Gerstl, BU	1	0,69 %
Christopher Nader, BU	1	0,69 %
Konrad Resch, BU	1	0,69 %
Wilhelm-Klaus Demlehner, BU	1	0,69 %
Johannes Sickinger, BU	1	0,69 %
Markus Krautstorfer, BU	1	0,69 %
Jörg Baumann, BU	1	0,69 %
Christian Breit, BU	1	0,69 %
Margareta Haslinger, BU	1	0,69 %
Johannes Fenzl, BU	1	0,69 %
Helmut Wimmer, BU	1	0,69 %
Thomas Hufnagl, BU	1	0,69 %
Richard Langmeyer, BU	1	0,69 %
Sven Eisenrauch, BU	1	0,69 %
Sigrid Wasner, BU	1	0,69 %
Franz Härtel, BU	1	0,69 %
Thomas Kapfhammer, BU	1	0,69 %
Gerd Hilger, BU	1	0,69 %
Siegfried Desch, BU	1	0,69 %
Florian Moser, BU	1	0,69 %
Andreas Auer, BU	4	2,78 %
Franz Hirsch, BU	1	0,69 %
Josef Wipplinger, BU	1	0,69 %
Hermann Wundsam, BU	1	0,69 %
Georg Zankl, BU	4	2,78 %

	Anzahl	Prozent
ÖDP/PU	391	2,69 %
Agnes Becker, ÖDP/PU	18	4,60 %
Franz Sebele, ÖDP/PU	13	3,32 %
Maria Schöfberger, ÖDP/PU	19	4,86 %
Anita Hofbauer, ÖDP/PU	26	6,65 %
Walter Dankesreiter, ÖDP/PU	19	4,86 %
Dr. phil. Dorothea Kobler-Trill, ÖDP/PU	10	2,56 %
Julius Krieg, ÖDP/PU	12	3,07 %
Erika Schöffner-Hofbauer, ÖDP/ PU	4	1,02 %
Karl Haberzettl, ÖDP/PU	7	1,79 %
Christine Sonner-Clemens, ÖDP/ PU	7	1,79 %
Bernhard Simmelbauer, ÖDP/PU	4	1,02 %
Johann Kalhammer, ÖDP/PU	5	1,28 %
Jürgen Geyer, ÖDP/PU	4	1,02 %
Christine Walter, ÖDP/PU	4	1,02 %
Dr. rer. nat. Matthias Raps, ÖDP/ PU	5	1,28 %
Marianne Tutsch, ÖDP/PU	4	1,02 %
Ingrid Ohly, ÖDP/PU	7	1,79 %
Dr. med. Leonhard Stark, ÖDP/PU	10	2,56 %
Elmar Thumbach, ÖDP/PU	3	0,77 %
Prof. h.c. Dr. Franz Hauzenberger, ÖDP/PU	3	0,77 %
Dr. med. dent. Rudolf Ritt, ÖDP/ PU	3	0,77 %
Robert Zoidl, ÖDP/PU	4	1,02 %
Peter Prinz-Hufnagel, ÖDP/PU	3	0,77 %
Stefan Mosinger, ÖDP/PU	3	0,77 %
Günter Kunkel, ÖDP/PU	3	0,77 %
Josef Hauser, ÖDP/PU	4	1,02 %
Dr. Ludger Drost, ÖDP/PU	3	0,77 %
Veronika Anetzberger, ÖDP/PU	6	1,53 %
Herta Beitel, ÖDP/PU	3	0,77 %
Erika Fischböck, ÖDP/PU	6	1,53 %
Marianne Hell, ÖDP/PU	3	0,77 %
Florian Obermeyer, ÖDP/PU	3	0,77 %
Jürgen Weikl, ÖDP/PU	3	0,77 %
Ralf Eibl, ÖDP/PU	3	0,77 %
Johannes Schmidt, ÖDP/PU	4	1,02 %

	Anzahl	Prozent
Dr. med. dent. Gotthard Seidl, ÖDP/PU	5	1,28 %
Dr. med. Matthias Haun, ÖDP/PU	3	0,77 %
Dr. med. Johanna Skiba, ÖDP/PU	3	0,77 %
Sabine Birnthaler, ÖDP/PU	6	1,53 %
Mathilde Hitsch, ÖDP/PU	6	1,53 %
Wolfgang Rosch, ÖDP/PU	6	1,53 %
Steffen Jacobs, ÖDP/PU	6	1,53 %
Michael Krügl, ÖDP/PU	3	0,77 %
Martin Höfler, ÖDP/PU	6	1,53 %
Jutta Krügl, ÖDP/PU	13	3,32 %
Susanne Dankesreiter, ÖDP/PU	14	3,58 %
Max Strangmüller, ÖDP/PU	3	0,77 %
Josef Veit, ÖDP/PU	4	1,02 %
Martin Clemens, ÖDP/PU	3	0,77 %
Angelika Görmiller, ÖDP/PU	5	1,28 %
Peter Oberleitner, ÖDP/PU	4	1,02 %
Brigitte Kalhamer, ÖDP/PU	6	1,53 %
Petra Spanner, ÖDP/PU	4	1,02 %
Doris Eichinger, ÖDP/PU	4	1,02 %
Anna Solka, ÖDP/PU	3	0,77 %
Irmgard Bücherl, ÖDP/PU	3	0,77 %
Martin Hofbauer, ÖDP/PU	3	0,77 %
Ruth Wimmer, ÖDP/PU	3	0,77 %
Otto Aßmann, ÖDP/PU	3	0,77 %
Klaus Bruckner, ÖDP/PU	6	1,53 %
Doris Fliegerbauer, ÖDP/PU	3	0,77 %
Johanna Zettl, ÖDP/PU	3	0,77 %
Franz Gölzner, ÖDP/PU	3	0,77 %
Robert Krauss, ÖDP/PU	3	0,77 %
Christoph Kreiner, ÖDP/PU	3	0,77 %
Maria-Anna Müller, ÖDP/PU	3	0,77 %
Dr. med. Michael Rosenberger, ÖDP/PU	3	0,77 %
Dr. med. Karolina Heckenlauer, ÖDP/PU	3	0,77 %
Dr. med. Christina Dietz, ÖDP/PU	2	0,51 %
Barbara Westermeier, ÖDP/PU	2	0,51 %

Mittelschule Vilshofen

	Anzahl	Prozent
CSU	5.427	28,58 %
Raimund Kneidinger, CSU	154	2,84 %
Walter Taubeneder, CSU	112	2,06 %
Gerlinde Kaupa, CSU	92	1,70 %
Ludwig Prügl, CSU	81	1,49 %
Stefan Meyer, CSU	148	2,73 %
Hans Koller, CSU	80	1,47 %
Roswitha Nöbauer, CSU	78	1,44 %
Josef Schifferer, CSU	81	1,49 %
Klaus Weidinger, CSU	76	1,40 %
Josef Heisl, CSU	80	1,47 %
Cornelia Wasner-Sommer, CSU	84	1,55 %
Hans Kriegl, CSU	75	1,38 %
Hermann Baumann, CSU	73	1,35 %
Stephan Gawlik, CSU	81	1,49 %
Elfriede Ragaller, CSU	82	1,51 %
Stefan Lang, CSU	94	1,73 %
Martin Veit, CSU	78	1,44 %
Eduard Moser, CSU	77	1,42 %
Franz Langer, CSU	91	1,68 %
Anni Regner, CSU	75	1,38 %
Markus Kühnert, CSU	129	2,38 %
Manfred Baumgartner, CSU	73	1,35 %
Annelies Seibold-Lallinger, CSU	70	1,29 %
Laura Wasthuber, CSU	73	1,35 %
Josef Lamperstorfer, CSU	74	1,36 %
Manfred Eichberger, CSU	75	1,38 %
Josef Stemplinger, CSU	74	1,36 %
Karl Obermeier, CSU	83	1,53 %
Franz Schönmoser, CSU	70	1,29 %
Fritz Pflugbeil, CSU	82	1,51 %
Georg Krenn, CSU	132	2,43 %
Harald Mayrhofer, CSU	86	1,58 %
Lothar Venus, CSU	70	1,29 %
Horst Wipplinger, CSU	79	1,46 %
Georg Fröhler, CSU	70	1,29 %
Christoph Putz, CSU	72	1,33 %
Caroline Schmitt, CSU	70	1,29 %
Stilla Pflieger-Simet, CSU	70	1,29 %

	Anzahl	Prozent
Teresa Wagner-Mösl, CSU	74	1,36 %
Albert Dick, CSU	70	1,29 %
Albert Petzi, CSU	67	1,23 %
Josef Artmann, CSU	70	1,29 %
Josef Kufner, CSU	81	1,49 %
Christoph Amsl, CSU	68	1,25 %
Rudolf Müller, CSU	68	1,25 %
Michael Diewald, CSU	78	1,44 %
Josef Schuh, CSU	68	1,25 %
Andreas Jakob, CSU	67	1,23 %
Georg Hofer, CSU	63	1,16 %
Wolfgang Lindmeier, CSU	66	1,22 %
Klaus Steinhuber, CSU	63	1,16 %
Tobias Semmler, CSU	91	1,68 %
Margit Brummer, CSU	60	1,11 %
Peter Auer, CSU	67	1,23 %
Reinhard Hofmann, CSU	60	1,11 %
Stephan Dorn, CSU	65	1,20 %
Hans-Peter Penninger, CSU	66	1,22 %
Michael Fuchs, CSU	60	1,11 %
Petra Riermeier, CSU	62	1,14 %
August Huber, CSU	61	1,12 %
Katrin Knollmüller, CSU	94	1,73 %
Helmut Rischka, CSU	62	1,14 %
Ferdinand Freiherr von Aretin, CSU	72	1,33 %
Anneliese Seuß, CSU	103	1,90 %
Daniela Wachtveitl, CSU	59	1,09 %
Christina Döttl, CSU	66	1,22 %
Roland Schuster, CSU	60	1,11 %
Michael Hisch, CSU	57	1,05 %
Anton Freudenstein, CSU	58	1,07 %
Ludwig Praml, CSU	57	1,05 %
GRÜNE	2.282	12,02 %
Veronika Fischl, GRÜNE	89	3,90 %
Eike Hallitzky, GRÜNE	56	2,45 %
Brigitte Steidele, GRÜNE	48	2,10 %
Frédéric-Sascha Müller, GRÜNE	46	2,02 %
Halo Saibold, GRÜNE	57	2,50 %
Dirk Wildt, GRÜNE	47	2,06 %

	Anzahl	Prozent
Astrid Gelaudemans, GRÜNE	42	1,84 %
Robert Steinbauer, GRÜNE	46	2,02 %
Jutta Koller, GRÜNE	43	1,88 %
Timm Schulze, GRÜNE	39	1,71 %
Susanne Mayerhofer, GRÜNE	44	1,93 %
Andreas Meindl, GRÜNE	38	1,67 %
Christina Roßgoderer, GRÜNE	36	1,58 %
Dr. Winfried Leisgang, GRÜNE	43	1,88 %
Alexandra Scharinger, GRÜNE	42	1,84 %
Michael Seidel, GRÜNE	35	1,53 %
Franziska Kalleder, GRÜNE	37	1,62 %
Christian Domes, GRÜNE	37	1,62 %
Susanne Brandhuber, GRÜNE	33	1,45 %
Josef Wandl, GRÜNE	30	1,31 %
Anette Kapfhammer, GRÜNE	34	1,49 %
Florian Schätzl, GRÜNE	32	1,40 %
Roswitha Auer-Köbele, GRÜNE	32	1,40 %
Sebastian Förg, GRÜNE	35	1,53 %
Lisa Geiger, GRÜNE	32	1,40 %
Ralf Franz, GRÜNE	37	1,62 %
Eva Pöppl, GRÜNE	30	1,31 %
Frank Saibold, GRÜNE	34	1,49 %
Dr. Helgard Reichholf-Riehm, GRÜNE	27	1,18 %
Helmut Huber, GRÜNE	28	1,23 %
Marianne Winter, GRÜNE	27	1,18 %
Marc Kuhnt, GRÜNE	28	1,23 %
Franziska Seebauer, GRÜNE	30	1,31 %
Heinrich Killersreiter, GRÜNE	27	1,18 %
Eva Leisgang, GRÜNE	26	1,14 %
Heinz Duschl, GRÜNE	30	1,31 %
Elisabeth Sanladerer-Fuchs, GRÜNE	26	1,14 %
Christian Meier, GRÜNE	25	1,10 %
Helgard Gillitzer, GRÜNE	43	1,88 %
Frieder Kahlert, GRÜNE	30	1,31 %
Elisabeth Plesch, GRÜNE	32	1,40 %
Godehard Limmer, GRÜNE	47	2,06 %
Prof. Dr. Maria Hallitzky, GRÜNE	32	1,40 %
Werner Grabl, GRÜNE	25	1,10 %
Rita Wander, GRÜNE	28	1,23 %

	Anzahl	Prozent
Franz-Josef Feilmeier, GRÜNE	31	1,36 %
Heidi Wagner, GRÜNE	25	1,10 %
Jürgen Wisgalla, GRÜNE	25	1,10 %
Bernadette Lentner, GRÜNE	49	2,15 %
Erich Wurstbauer, GRÜNE	25	1,10 %
Karin Geiger, GRÜNE	28	1,23 %
Dr. Thomas Kreideweiß, GRÜNE	36	1,58 %
Dorothee Hartmann, GRÜNE	24	1,05 %
Christian Weindl, GRÜNE	24	1,05 %
Veronika Lippl, GRÜNE	25	1,10 %
Kurt Fischhold, GRÜNE	22	0,96 %
Sabine Schulze, GRÜNE	22	0,96 %
Roland Gutmüthl, GRÜNE	22	0,96 %
Irmgard Markulin, GRÜNE	23	1,01 %
Johann Fillafer, GRÜNE	22	0,96 %
Gudrun Gottschalk, GRÜNE	22	0,96 %
Ewald Schmatz, GRÜNE	21	0,92 %
Angela Goschler, GRÜNE	25	1,10 %
Johann Eibl, GRÜNE	21	0,92 %
Sonja Jahrstorfer, GRÜNE	20	0,88 %
Arnold Krautsieder, GRÜNE	20	0,88 %
Tanja Kemper, GRÜNE	21	0,92 %
Jonas Vogl, GRÜNE	21	0,92 %
Reinhild Kaiser, GRÜNE	20	0,88 %
Manfred Förster, GRÜNE	23	1,01 %
FREIE WÄHLER/FWG	623	3,28 %
Roswitha Toso, FREIE WÄHLER/FWG	31	4,98 %
Otto Obermeier, FREIE WÄHLER/FWG	10	1,61 %
Christian Lindinger, FREIE WÄHLER/FWG	20	3,21 %
Marieluise Erhard, FREIE WÄHLER/FWG	14	2,25 %
Josef Putz, FREIE WÄHLER/FWG	7	1,12 %
Josef Hasenöhr, FREIE WÄHLER/FWG	7	1,12 %
Hans Halser, FREIE WÄHLER/FWG	24	3,85 %
Silvia Ragaller, FREIE WÄHLER/FWG	60	9,63 %
Rupert sen. Kreuzhuber, FREIE WÄHLER/FWG	7	1,12 %

	Anzahl	Prozent
Georg Kinateder, FREIE WÄHLER/FWG	7	1,12 %
Norbert Marold, FREIE WÄHLER/FWG	8	1,28 %
Josef Eidinger, FREIE WÄHLER/FWG	14	2,25 %
Max Seibold, FREIE WÄHLER/FWG	7	1,12 %
Josef Fehrer, FREIE WÄHLER/FWG	10	1,61 %
Josef Thurnreiter, FREIE WÄHLER/FWG	10	1,61 %
Stefan Eckinger, FREIE WÄHLER/FWG	6	0,96 %
Christine Weinberger-Loos, FREIE WÄHLER/FWG	9	1,44 %
Manuela Haase, FREIE WÄHLER/FWG	7	1,12 %
Werner Ratzisberger, FREIE WÄHLER/FWG	9	1,44 %
Peter Fischhold, FREIE WÄHLER/FWG	6	0,96 %
Johann Schanzer, FREIE WÄHLER/FWG	7	1,12 %
Margot Engel, FREIE WÄHLER/FWG	6	0,96 %
Helmut Schneemayer, FREIE WÄHLER/FWG	8	1,28 %
Ursula Raida, FREIE WÄHLER/FWG	7	1,12 %
Albert Kohlpaintner, FREIE WÄHLER/FWG	9	1,44 %
Tobias Sonnleitner, FREIE WÄHLER/FWG	6	0,96 %
Wilhelm Hauptenbuchner, FREIE WÄHLER/FWG	6	0,96 %
Heinz Winklhofer, FREIE WÄHLER/FWG	8	1,28 %
Alexander Hutterer, FREIE WÄHLER/FWG	6	0,96 %
Stefan Fischer, FREIE WÄHLER/FWG	6	0,96 %
Josef Reischl, FREIE WÄHLER/FWG	7	1,12 %
Rupert jun. Kreuzhuber, FREIE WÄHLER/FWG	7	1,12 %
Markus Zinnöcker, FREIE WÄHLER/FWG	7	1,12 %

	Anzahl	Prozent
Karl-Heinz Wiesmaier, FREIE WÄHLER/FWG	8	1,28 %
Rudolf Hirz, FREIE WÄHLER/FWG	6	0,96 %
Stefanie Fischer, FREIE WÄHLER/FWG	6	0,96 %
Johannes Gabriel, FREIE WÄHLER/FWG	6	0,96 %
Hubert Wieninger, FREIE WÄHLER/FWG	6	0,96 %
Gabriele Schweizer, FREIE WÄHLER/FWG	6	0,96 %
René Wiedenbein, FREIE WÄHLER/FWG	6	0,96 %
Isabella Weidl, FREIE WÄHLER/FWG	6	0,96 %
Rudolf Hollube, FREIE WÄHLER/FWG	9	1,44 %
Martin Langmeyer, FREIE WÄHLER/FWG	11	1,77 %
Hermann Obermeier, FREIE WÄHLER/FWG	6	0,96 %
Klaus Ziegler, FREIE WÄHLER/FWG	6	0,96 %
Rupert Veit, FREIE WÄHLER/FWG	7	1,12 %
Uwe Urtel, FREIE WÄHLER/FWG	6	0,96 %
Robert Spreitzer, FREIE WÄHLER/FWG	9	1,44 %
Martin Stauder, FREIE WÄHLER/FWG	5	0,80 %
Elisabeth Schiefer, FREIE WÄHLER/FWG	5	0,80 %
Josef Enzesberger, FREIE WÄHLER/FWG	8	1,28 %
Wolfgang Feilmeier, FREIE WÄHLER/FWG	5	0,80 %
Judith Zwerenz, FREIE WÄHLER/FWG	22	3,53 %
Stefan Igl, FREIE WÄHLER/FWG	8	1,28 %
Josef Rackl, FREIE WÄHLER/FWG	27	4,33 %
Hans-Walter Berger, FREIE WÄHLER/FWG	5	0,80 %
Werner Münichsdorfner, FREIE WÄHLER/FWG	5	0,80 %

	Anzahl	Prozent
Stephan Uhlschmied, FREIE WÄHLER/FWG	6	0,96 %
Armin Lüftl, FREIE WÄHLER/FWG	5	0,80 %
Markus Renaltner, FREIE WÄHLER/FWG	5	0,80 %
Johann Oberpeilsteiner, FREIE WÄHLER/FWG	5	0,80 %
Georg Breinbauer, FREIE WÄHLER/FWG	5	0,80 %
Anita Schopf, FREIE WÄHLER/FWG	7	1,12 %
Georg Breitenfellner, FREIE WÄHLER/FWG	5	0,80 %
Jürgen Drexler, FREIE WÄHLER/FWG	5	0,80 %
Uwe Kranz, FREIE WÄHLER/FWG	5	0,80 %
Jürgen Hernitscheck, FREIE WÄHLER/FWG	5	0,80 %
Joachim Krumpholz, FREIE WÄHLER/FWG	5	0,80 %
Markus Beck, FREIE WÄHLER/FWG	5	0,80 %
Bernd Zechmann, FREIE WÄHLER/FWG	3	0,48 %
AfD	2.191	11,54 %
Johann Meier, AfD	101	4,61 %
Ralf Stadler, AfD	98	4,47 %
Angelika Eibl, AfD	110	5,02 %
Andreas Meißner, AfD	96	4,38 %
Oskar Atzinger, AfD	100	4,56 %
Manfred Böhm, AfD	95	4,34 %
Monika Meißner, AfD	99	4,52 %
Andreas Eimannsberger, AfD	100	4,56 %
Herbert Seitz, AfD	97	4,43 %
Josef Angerer, AfD	91	4,15 %
Günther Farnhammer, AfD	94	4,29 %
Maria Stadler, AfD	91	4,15 %
Werner Kriegl, AfD	92	4,20 %
Katharina Rauscher, AfD	94	4,29 %
Dr. Arnold Bölkow, AfD	60	2,74 %
Josef Oberbruckner, AfD	60	2,74 %
Ursula Bachhuber, AfD	65	2,97 %

	Anzahl	Prozent
Hans Humbs, AfD	60	2,74 %
Ingrid Robertson, AfD	58	2,65 %
Josef Eibl, AfD	70	3,19 %
Hans Weiß, AfD	57	2,60 %
Richard Fraunhofer, AfD	59	2,69 %
Franz Berger, AfD	59	2,69 %
Helmut Gärtner, AfD	60	2,74 %
Kurt Haimerl, AfD	57	2,60 %
Tobias Nöbauer, AfD	55	2,51 %
Rudolf Graßl, AfD	55	2,51 %
Wolfgang Seidl, AfD	58	2,65 %
SPD	6.856	36,10 %
Andreas Winterer, SPD	187	2,73 %
Sabine Mayerhofer, SPD	116	1,69 %
Klaus Jeggler, SPD	133	1,94 %
Irmgard Biereder, SPD	107	1,56 %
Florian Gams, SPD	232	3,38 %
Barbara Weiss, SPD	96	1,40 %
Manfred Hoffmann, SPD	95	1,39 %
Evi Oberneder, SPD	93	1,36 %
Georg Steinhofer, SPD	97	1,41 %
Manfred Hammer, SPD	95	1,39 %
Georg Greil, SPD	95	1,39 %
Willi Wagenpfeil, SPD	126	1,84 %
Stefan Liebl, SPD	92	1,34 %
Erika Graml, SPD	97	1,41 %
Daniel Sinani, SPD	99	1,44 %
Stefanie Hartl, SPD	91	1,33 %
Josef Sattler, SPD	95	1,39 %
Peter Kaltenhauser, SPD	93	1,36 %
Simon Berger, SPD	136	1,98 %
Angelika Hoheneder, SPD	93	1,36 %
Franz Eibl, SPD	93	1,36 %
Eveline Kretschmer, SPD	96	1,40 %
Fritz Lemberger, SPD	145	2,11 %
Paula Niederhofer, SPD	95	1,39 %
Josef Steidele, SPD	89	1,30 %
Herbert Lorenz, SPD	93	1,36 %
Rudolf Zimmermann, SPD	89	1,30 %
Robert Grübl, SPD	89	1,30 %

	Anzahl	Prozent
Dr. Joachim Eder, SPD	96	1,40 %
Matthias Pöppel, SPD	93	1,36 %
Johannes Schätzl, SPD	93	1,36 %
Erika Schwitulla, SPD	118	1,72 %
Michael Gruber, SPD	92	1,34 %
Alexander Steinberger, SPD	103	1,50 %
Günther Giosele, SPD	89	1,30 %
Dominik Huber, SPD	93	1,36 %
Günther Neumeier, SPD	96	1,40 %
Reinhard Wallner, SPD	92	1,34 %
Helmut Laxy, SPD	89	1,30 %
Thomas Puchinger, SPD	91	1,33 %
Alfons Niederhofer, SPD	107	1,56 %
Sabrina Lindinger, SPD	94	1,37 %
Thomas Fischl, SPD	89	1,30 %
Margot Kiefner, SPD	89	1,30 %
Robert Heiningner, SPD	128	1,87 %
Heribert Penn, SPD	91	1,33 %
Egon Seil, SPD	87	1,27 %
Michael Löw, SPD	88	1,28 %
Egbert Wasner, SPD	90	1,31 %
Jürgen Hoffmann, SPD	88	1,28 %
Michael Fürst, SPD	87	1,27 %
Eva-Maria Kapfhammer, SPD	90	1,31 %
Franz Baier, SPD	90	1,31 %
Eva Hoffmann, SPD	86	1,25 %
Hans Gaißinger, SPD	109	1,59 %
Christian Pauli, SPD	92	1,34 %
Jakob Weinzierl, SPD	86	1,25 %
Katrin Wagenpfeil, SPD	91	1,33 %
Josef Hindshammer, SPD	83	1,21 %
Klaus Brunhuber, SPD	83	1,21 %
Paul Schlichting, SPD	82	1,20 %
Harald Schlapps, SPD	81	1,18 %
Helmut Gruber, SPD	82	1,20 %
Franz Diewald, SPD	91	1,33 %
Eduard Fischer, SPD	79	1,15 %
Stefan Wagner, SPD	79	1,15 %
Franz Voggenreiter, SPD	79	1,15 %
Julia Kainberger, SPD	79	1,15 %

	Anzahl	Prozent
Kevin Luger, SPD	77	1,12 %
Jella Teuchner, SPD	77	1,12 %
FDP	215	1,13 %
Dr. med. Detlev Werner, FDP	6	2,79 %
Josef Freundorfer, FDP	15	6,98 %
Rüdiger Schäfer, FDP	4	1,86 %
Josef Zormeier, FDP	9	4,19 %
Florian Fleming, FDP	7	3,26 %
Patrick Sessa, FDP	4	1,86 %
Heinz Münzberg, FDP	5	2,33 %
Martin Probst, FDP	4	1,86 %
Bärbel Armknecht, FDP	9	4,19 %
Egon Bernwinkler, FDP	4	1,86 %
Just Thalmeier, FDP	4	1,86 %
Vanessa Wiesner, FDP	11	5,12 %
Simon Euler, FDP	4	1,86 %
Werner Hölzl, FDP	5	2,33 %
Dr. Judith Kluck, FDP	9	4,19 %
Jan Fleming, FDP	7	3,26 %
Dr. Malte Armknecht, FDP	2	0,93 %
Ildiko Münzberg, FDP	3	1,40 %
Wolfgang Henning, FDP	2	0,93 %
Christoph Zormeier, FDP	2	0,93 %
Carolina Simmelbauer, FDP	2	0,93 %
Stefan Wiesner, FDP	3	1,40 %
Samuel Kolbeck, FDP	2	0,93 %
Birgit Danninger, FDP	2	0,93 %
Hans Thierfelder, FDP	13	6,05 %
Eva Fleming-Dobler, FDP	3	1,40 %
Erwin Auernhammer, FDP	2	0,93 %
Katja Weitneder, FDP	3	1,40 %
Sven Werner, FDP	2	0,93 %
Heribert Eglseder, FDP	2	0,93 %
Hermine Freundorfer, FDP	9	4,19 %
Florian Göschl, FDP	2	0,93 %
Antoinette Hirner, FDP	3	1,40 %
Manfred Kreisel, FDP	2	0,93 %
Matthias Hammel, FDP	2	0,93 %
Magdalena Reggimenti, FDP	2	0,93 %
Harald Kobler, FDP	2	0,93 %

	Anzahl	Prozent
Klaus Bauer, FDP	2	0,93 %
Jannine Münzberg, FDP	3	1,40 %
Susanne Büchler, FDP	5	2,33 %
Maximilian Duhm, FDP	5	2,33 %
Kathrin Steglich, FDP	3	1,40 %
Günter Kornreder, FDP	2	0,93 %
Irina Kriegl, FDP	2	0,93 %
Bernadette Hänel, FDP	2	0,93 %
Marcus Wilfert, FDP	2	0,93 %
Eugen Unterberg, FDP	2	0,93 %
Katharina Dobler, FDP	2	0,93 %
Oliver Unrecht, FDP	2	0,93 %
Rudolf Spindler, FDP	3	1,40 %
Siegfried Dreher, FDP	2	0,93 %
Alois Schatzberger, FDP	2	0,93 %
Marina Brandl, FDP	2	0,93 %
Wolfgang Brandl, FDP	2	0,93 %
ÜW	627	3,30 %
Werner Mayer, ÜW	10	1,59 %
Maria Silbereisen, ÜW	15	2,39 %
Walter Bauer, ÜW	7	1,12 %
Franz Krah, ÜW	6	0,96 %
Jürgen Fundke, ÜW	6	0,96 %
Rudolf Emmer, ÜW	39	6,22 %
Robert Koller, ÜW	5	0,80 %
Gudrun Donaubauer, ÜW	7	1,12 %
Georg Stelzer, ÜW	7	1,12 %
Monika Wenemoser, ÜW	8	1,28 %
Alexander Sagberger, ÜW	6	0,96 %
Josef Hopper, ÜW	5	0,80 %
Bernhard Gruber, ÜW	9	1,44 %
Wolfgang Leuzinger, ÜW	40	6,38 %
Robert Stiglmayr, ÜW	5	0,80 %
Alfons Zitzelsberger, ÜW	10	1,59 %
Günter Straußberger, ÜW	5	0,80 %
Marion Günzel, ÜW	8	1,28 %
Alexander Grabner, ÜW	9	1,44 %
Johann Steinhofer, ÜW	6	0,96 %
Georg Kölbl, ÜW	6	0,96 %
Stefan Wild, ÜW	8	1,28 %

	Anzahl	Prozent
Gerd Rauschendorfer, ÜW	6	0,96 %
Wolfgang Englmüller, ÜW	27	4,31 %
Franz Grill, ÜW	5	0,80 %
Helmut Schanner, ÜW	6	0,96 %
Robert Bauer, ÜW	5	0,80 %
Manfred Bachmeier, ÜW	9	1,44 %
Karlheinz Fischböck, ÜW	5	0,80 %
Artur Wandl, ÜW	5	0,80 %
Günter Troiber, ÜW	20	3,19 %
Karl-Heinz Peschl, ÜW	6	0,96 %
Heinrich Stocker, ÜW	6	0,96 %
Peter Kreamsreiter, ÜW	8	1,28 %
Christian Fisch, ÜW	7	1,12 %
Georg Mayerhofer, ÜW	10	1,59 %
Georg Dirlinger, ÜW	6	0,96 %
Beate Wandl, ÜW	5	0,80 %
Julius Tischer, ÜW	9	1,44 %
Daniela Günzel, ÜW	7	1,12 %
Karl-Heinz Grünbeck, ÜW	35	5,58 %
Josef Stetter, ÜW	7	1,12 %
Rosemarie Berger, ÜW	5	0,80 %
Josef Wandl, ÜW	8	1,28 %
Rita Silbereisen, ÜW	5	0,80 %
Franz Bauer, ÜW	6	0,96 %
Norbert Andorfer, ÜW	5	0,80 %
Alois Immerfall, ÜW	8	1,28 %
Markus Markmüller, ÜW	6	0,96 %
Manfred Hauzenberger, ÜW	5	0,80 %
Daniel Deragisch, ÜW	5	0,80 %
Thomas Bumberger, ÜW	5	0,80 %
Helmut Brummer, ÜW	5	0,80 %
Johann Röhrner, ÜW	8	1,28 %
Hubert Gerauer, ÜW	5	0,80 %
Josef Schneider, ÜW	8	1,28 %
Laura Kotlik, ÜW	6	0,96 %
Andrea Scheungrab, ÜW	29	4,63 %
Claudia Brummer, ÜW	5	0,80 %
Martin Pratter, ÜW	5	0,80 %
Stephan Dauscha, ÜW	8	1,28 %
Alois Luger, ÜW	6	0,96 %

	Anzahl	Prozent
Martina Seil, ÜW	5	0,80 %
Roswitha Altmannsberger, ÜW	5	0,80 %
Wolfgang Hamaleser, ÜW	5	0,80 %
Wolfgang Wenig, ÜW	5	0,80 %
Ludwig Urlhardt, ÜW	9	1,44 %
Johanna Feilmeier, ÜW	5	0,80 %
Georg Maier, ÜW	5	0,80 %
Thomas Wagenpfeil, ÜW	24	3,83 %
BU	287	1,51 %
Hans Wagmann, BU	11	3,83 %
Alois Brundobler, BU	5	1,74 %
Josef Würzinger, BU	6	2,09 %
Hermann Duschl, BU	7	2,44 %
Renate Stöckl, BU	11	3,83 %
Rosemarie Freudenstein, BU	6	2,09 %
Robert Schnellhammer, BU	2	0,70 %
Christian Bernkopf, BU	11	3,83 %
Tobias Kurz, BU	5	1,74 %
Eva-Maria Graml, BU	6	2,09 %
Julian Hümmer, BU	2	0,70 %
Franz Gerleigner, BU	2	0,70 %
Peter Högl, BU	5	1,74 %
Josef Fischer, BU	2	0,70 %
Ursula Berchtold, BU	2	0,70 %
Rudolf Raab, BU	2	0,70 %
Christian Wasner, BU	5	1,74 %
Martin Eichlseder, BU	5	1,74 %
Brigitte Lanzl, BU	2	0,70 %
Josef Sterner, BU	9	3,14 %
Stephan Katzbichler, BU	29	10,10 %
Roland Hopper, BU	2	0,70 %
Rudi Grömer, BU	2	0,70 %
Walter Veitweber, BU	5	1,74 %
Michael Nothaft, BU	6	2,09 %
Dr. med. Brar Piening, BU	9	3,14 %
Tobias Hofbauer, BU	2	0,70 %
Beate Schwarz, BU	3	1,05 %
Christoph Pleyer, BU	5	1,74 %
Robert Soppart, BU	2	0,70 %
Daniel Schmidbauer, BU	4	1,39 %

	Anzahl	Prozent
Hans-Rudolf Dorfner, BU	2	0,70 %
Martin Töpfl, BU	2	0,70 %
Mario Hausberger, BU	2	0,70 %
Dr. Josef Hechberger, BU	2	0,70 %
Alois Brenzinger, BU	4	1,39 %
Wolfgang Doppelhammer, BU	2	0,70 %
Thomas Roßmeier, BU	2	0,70 %
Helmut Kreileder, BU	2	0,70 %
Michael Mandl, BU	2	0,70 %
Max Huber, BU	2	0,70 %
Anton Eder, BU	5	1,74 %
Konrad Sedlmayr, BU	2	0,70 %
Jakob Baumgartner, BU	2	0,70 %
Josef Schuster, BU	2	0,70 %
Elke Gerstl, BU	11	3,83 %
Christopher Nader, BU	2	0,70 %
Konrad Resch, BU	2	0,70 %
Wilhelm-Klaus Demlehner, BU	5	1,74 %
Johannes Sickinger, BU	2	0,70 %
Markus Krautstorfer, BU	2	0,70 %
Jörg Baumann, BU	5	1,74 %
Christian Breit, BU	2	0,70 %
Margareta Haslinger, BU	5	1,74 %
Johannes Fenzl, BU	1	0,35 %
Helmut Wimmer, BU	1	0,35 %
Thomas Hufnagl, BU	1	0,35 %
Richard Langmeyer, BU	4	1,39 %
Sven Eisenrauch, BU	4	1,39 %
Sigrid Wasner, BU	1	0,35 %
Franz Härtel, BU	4	1,39 %
Thomas Kapfhammer, BU	1	0,35 %
Gerd Hilger, BU	1	0,35 %
Siegfried Desch, BU	4	1,39 %
Florian Moser, BU	1	0,35 %
Andreas Auer, BU	4	1,39 %
Franz Hirsch, BU	4	1,39 %
Josef Wipplinger, BU	4	1,39 %
Hermann Wundsam, BU	4	1,39 %
Georg Zankl, BU	4	1,39 %
ÖDP/PU	484	2,55 %

	Anzahl	Prozent
Agnes Becker, ÖDP/PU	15	3,10 %
Franz Sebele, ÖDP/PU	9	1,86 %
Maria Schöffberger, ÖDP/PU	11	2,27 %
Anita Hofbauer, ÖDP/PU	34	7,02 %
Walter Dankesreiter, ÖDP/PU	21	4,34 %
Dr. phil. Dorothea Kobler-Trill, ÖDP/PU	10	2,07 %
Julius Krieg, ÖDP/PU	10	2,07 %
Erika Schöffner-Hofbauer, ÖDP/PU	9	1,86 %
Karl Haberzettl, ÖDP/PU	13	2,69 %
Christine Sonner-Clemens, ÖDP/PU	13	2,69 %
Bernhard Simmelbauer, ÖDP/PU	6	1,24 %
Johann Kalhammer, ÖDP/PU	7	1,45 %
Jürgen Geyer, ÖDP/PU	6	1,24 %
Christine Walter, ÖDP/PU	9	1,86 %
Dr. rer. nat. Matthias Raps, ÖDP/PU	7	1,45 %
Marianne Tutsch, ÖDP/PU	5	1,03 %
Ingrid Ohly, ÖDP/PU	6	1,24 %
Dr. med. Leonhard Stark, ÖDP/PU	5	1,03 %
Elmar Thumbach, ÖDP/PU	9	1,86 %
Prof. h.c. Dr. Franz Hauzenberger, ÖDP/PU	6	1,24 %
Dr. med. dent. Rudolf Ritt, ÖDP/PU	6	1,24 %
Robert Zoidl, ÖDP/PU	6	1,24 %
Peter Prinz-Hufnagel, ÖDP/PU	6	1,24 %
Stefan Mosinger, ÖDP/PU	7	1,45 %
Günter Kunkel, ÖDP/PU	6	1,24 %
Josef Hauser, ÖDP/PU	5	1,03 %
Dr. Ludger Drost, ÖDP/PU	4	0,83 %
Veronika Anetzberger, ÖDP/PU	6	1,24 %
Herta Beitel, ÖDP/PU	4	0,83 %
Erika Fischböck, ÖDP/PU	7	1,45 %
Marianne Hell, ÖDP/PU	4	0,83 %
Florian Obermeyer, ÖDP/PU	4	0,83 %
Jürgen Weikl, ÖDP/PU	4	0,83 %
Ralf Eibl, ÖDP/PU	4	0,83 %
Johannes Schmidt, ÖDP/PU	4	0,83 %

	Anzahl	Prozent
Dr. med. dent. Gotthard Seidl, ÖDP/PU	7	1,45 %
Dr. med. Matthias Haun, ÖDP/PU	5	1,03 %
Dr. med. Johanna Skiba, ÖDP/PU	5	1,03 %
Sabine Birnthaler, ÖDP/PU	5	1,03 %
Mathilde Hitsch, ÖDP/PU	6	1,24 %
Wolfgang Rosch, ÖDP/PU	4	0,83 %
Steffen Jacobs, ÖDP/PU	6	1,24 %
Michael Krügl, ÖDP/PU	4	0,83 %
Martin Höfler, ÖDP/PU	4	0,83 %
Jutta Krügl, ÖDP/PU	5	1,03 %
Susanne Dankesreiter, ÖDP/PU	14	2,89 %
Max Strangmüller, ÖDP/PU	5	1,03 %
Josef Veit, ÖDP/PU	10	2,07 %
Martin Clemens, ÖDP/PU	4	0,83 %
Angelika Görmiller, ÖDP/PU	5	1,03 %
Peter Oberleitner, ÖDP/PU	7	1,45 %
Brigitte Kalhamer, ÖDP/PU	4	0,83 %
Petra Spanner, ÖDP/PU	12	2,48 %
Doris Eichinger, ÖDP/PU	8	1,65 %
Anna Solka, ÖDP/PU	4	0,83 %
Irmgard Bücherl, ÖDP/PU	4	0,83 %
Martin Hofbauer, ÖDP/PU	4	0,83 %
Ruth Wimmer, ÖDP/PU	5	1,03 %
Otto Aßmann, ÖDP/PU	4	0,83 %
Klaus Bruckner, ÖDP/PU	4	0,83 %
Doris Fliegerbauer, ÖDP/PU	5	1,03 %
Johanna Zettl, ÖDP/PU	4	0,83 %
Franz Gölzner, ÖDP/PU	4	0,83 %
Robert Krauss, ÖDP/PU	5	1,03 %
Christoph Kreiner, ÖDP/PU	4	0,83 %
Maria-Anna Müller, ÖDP/PU	4	0,83 %
Dr. med. Michael Rosenberger, ÖDP/PU	8	1,65 %
Dr. med. Karolina Heckenlauer, ÖDP/PU	4	0,83 %
Dr. med. Christina Dietz, ÖDP/PU	9	1,86 %
Barbara Westermeier, ÖDP/PU	4	0,83 %

Pfarrsaal Vilshofen

	Anzahl	Prozent
CSU	5.215	29,96 %
Raimund Kneidinger, CSU	136	2,61 %
Walter Taubeneder, CSU	106	2,03 %
Gerlinde Kaupa, CSU	91	1,74 %
Ludwig Prügl, CSU	79	1,51 %
Stefan Meyer, CSU	137	2,63 %
Hans Koller, CSU	84	1,61 %
Roswitha Nöbauer, CSU	81	1,55 %
Josef Schifferer, CSU	76	1,46 %
Klaus Weidinger, CSU	81	1,55 %
Josef Heisl, CSU	82	1,57 %
Cornelia Wasner-Sommer, CSU	92	1,76 %
Hans Kriegl, CSU	80	1,53 %
Hermann Baumann, CSU	74	1,42 %
Stephan Gawlik, CSU	77	1,48 %
Elfriede Ragaller, CSU	81	1,55 %
Stefan Lang, CSU	103	1,98 %
Martin Veit, CSU	71	1,36 %
Eduard Moser, CSU	74	1,42 %
Franz Langer, CSU	80	1,53 %
Anni Regner, CSU	71	1,36 %
Markus Kühnert, CSU	108	2,07 %
Manfred Baumgartner, CSU	65	1,25 %
Annelies Seibold-Lallinger, CSU	68	1,30 %
Laura Wasthuber, CSU	70	1,34 %
Josef Lamperstorfer, CSU	74	1,42 %
Manfred Eichberger, CSU	68	1,30 %
Josef Stemplinger, CSU	72	1,38 %
Karl Obermeier, CSU	80	1,53 %
Franz Schönmoser, CSU	64	1,23 %
Fritz Pflugbeil, CSU	78	1,50 %
Georg Krenn, CSU	129	2,47 %
Harald Mayrhofer, CSU	88	1,69 %
Lothar Venus, CSU	70	1,34 %
Horst Wipplinger, CSU	68	1,30 %
Georg Fröhler, CSU	68	1,30 %
Christoph Putz, CSU	70	1,34 %
Caroline Schmitt, CSU	67	1,28 %
Stilla Pflieger-Simet, CSU	68	1,30 %

	Anzahl	Prozent
Teresa Wagner-Mösl, CSU	70	1,34 %
Albert Dick, CSU	67	1,28 %
Albert Petzi, CSU	71	1,36 %
Josef Artmann, CSU	67	1,28 %
Josef Kufner, CSU	70	1,34 %
Christoph Amsl, CSU	67	1,28 %
Rudolf Müller, CSU	64	1,23 %
Michael Diewald, CSU	74	1,42 %
Josef Schuh, CSU	68	1,30 %
Andreas Jakob, CSU	63	1,21 %
Georg Hofer, CSU	63	1,21 %
Wolfgang Lindmeier, CSU	61	1,17 %
Klaus Steinhuber, CSU	60	1,15 %
Tobias Semmler, CSU	83	1,59 %
Margit Brummer, CSU	64	1,23 %
Peter Auer, CSU	59	1,13 %
Reinhard Hofmann, CSU	61	1,17 %
Stephan Dorn, CSU	62	1,19 %
Hans-Peter Penninger, CSU	58	1,11 %
Michael Fuchs, CSU	61	1,17 %
Petra Riermeier, CSU	61	1,17 %
August Huber, CSU	58	1,11 %
Katrin Knollmüller, CSU	94	1,80 %
Helmut Rischka, CSU	62	1,19 %
Ferdinand Freiherr von Aretin, CSU	71	1,36 %
Anneliese Seuß, CSU	78	1,50 %
Daniela Wachtveitl, CSU	63	1,21 %
Christina Döttl, CSU	64	1,23 %
Roland Schuster, CSU	59	1,13 %
Michael Hisch, CSU	55	1,05 %
Anton Freudenstein, CSU	53	1,02 %
Ludwig Praml, CSU	53	1,02 %
GRÜNE	2.655	15,26 %
Veronika Fischl, GRÜNE	76	2,86 %
Eike Hallitzky, GRÜNE	66	2,49 %
Brigitte Steidele, GRÜNE	49	1,85 %
Frédéric-Sascha Müller, GRÜNE	49	1,85 %
Halo Saibold, GRÜNE	57	2,15 %
Dirk Wildt, GRÜNE	42	1,58 %

	Anzahl	Prozent
Astrid Gelaudemans, GRÜNE	39	1,47 %
Robert Steinbauer, GRÜNE	44	1,66 %
Jutta Koller, GRÜNE	33	1,24 %
Timm Schulze, GRÜNE	33	1,24 %
Susanne Mayerhofer, GRÜNE	44	1,66 %
Andreas Meindl, GRÜNE	44	1,66 %
Christina Roßgoderer, GRÜNE	36	1,36 %
Dr. Winfried Leisgang, GRÜNE	38	1,43 %
Alexandra Scharinger, GRÜNE	39	1,47 %
Michael Seidel, GRÜNE	32	1,21 %
Franziska Kalleder, GRÜNE	35	1,32 %
Christian Domes, GRÜNE	38	1,43 %
Susanne Brandhuber, GRÜNE	38	1,43 %
Josef Wandl, GRÜNE	32	1,21 %
Anette Kapfhammer, GRÜNE	41	1,54 %
Florian Schätzl, GRÜNE	37	1,39 %
Roswitha Auer-Köbele, GRÜNE	40	1,51 %
Sebastian Förg, GRÜNE	35	1,32 %
Lisa Geiger, GRÜNE	32	1,21 %
Ralf Franz, GRÜNE	37	1,39 %
Eva Pöppl, GRÜNE	35	1,32 %
Frank Saibold, GRÜNE	50	1,88 %
Dr. Helgard Reichholf-Riehm, GRÜNE	38	1,43 %
Helmut Huber, GRÜNE	33	1,24 %
Marianne Winter, GRÜNE	37	1,39 %
Marc Kuhnt, GRÜNE	32	1,21 %
Franziska Seebauer, GRÜNE	39	1,47 %
Heinrich Killersreiter, GRÜNE	32	1,21 %
Eva Leisgang, GRÜNE	35	1,32 %
Heinz Duschl, GRÜNE	32	1,21 %
Elisabeth Sanladerer-Fuchs, GRÜNE	38	1,43 %
Christian Meier, GRÜNE	39	1,47 %
Helgard Gillitzer, GRÜNE	50	1,88 %
Frieder Kahlert, GRÜNE	40	1,51 %
Elisabeth Plesch, GRÜNE	32	1,21 %
Godehard Limmer, GRÜNE	53	2,00 %
Prof. Dr. Maria Hallitzky, GRÜNE	41	1,54 %
Werner Grabl, GRÜNE	32	1,21 %
Rita Wander, GRÜNE	39	1,47 %

	Anzahl	Prozent
Franz-Josef Feilmeier, GRÜNE	40	1,51 %
Heidi Wagner, GRÜNE	31	1,17 %
Jürgen Wisgalla, GRÜNE	31	1,17 %
Bernadette Lentner, GRÜNE	53	2,00 %
Erich Wurstbauer, GRÜNE	32	1,21 %
Karin Geiger, GRÜNE	34	1,28 %
Dr. Thomas Kreideweiß, GRÜNE	50	1,88 %
Dorothee Hartmann, GRÜNE	32	1,21 %
Christian Weindl, GRÜNE	31	1,17 %
Veronika Lippl, GRÜNE	35	1,32 %
Kurt Fischhold, GRÜNE	34	1,28 %
Sabine Schulze, GRÜNE	32	1,21 %
Roland Gutmüthl, GRÜNE	31	1,17 %
Irmgard Markulin, GRÜNE	34	1,28 %
Johann Fillafer, GRÜNE	31	1,17 %
Gudrun Gottschalk, GRÜNE	40	1,51 %
Ewald Schmatz, GRÜNE	30	1,13 %
Angela Goschler, GRÜNE	30	1,13 %
Johann Eibl, GRÜNE	34	1,28 %
Sonja Jahrstorfer, GRÜNE	30	1,13 %
Arnold Krautsieder, GRÜNE	30	1,13 %
Tanja Kemper, GRÜNE	29	1,09 %
Jonas Vogl, GRÜNE	31	1,17 %
Reinhild Kaiser, GRÜNE	28	1,05 %
Manfred Förster, GRÜNE	29	1,09 %
FREIE WÄHLER/FWG	1.027	5,90 %
Roswitha Toso, FREIE WÄHLER/FWG	34	3,31 %
Otto Obermeier, FREIE WÄHLER/FWG	16	1,56 %
Christian Lindinger, FREIE WÄHLER/FWG	17	1,66 %
Marieluise Erhard, FREIE WÄHLER/FWG	12	1,17 %
Josef Putz, FREIE WÄHLER/FWG	18	1,75 %
Josef Hasenöhr, FREIE WÄHLER/FWG	13	1,27 %
Hans Halser, FREIE WÄHLER/FWG	16	1,56 %
Silvia Ragaller, FREIE WÄHLER/FWG	63	6,13 %
Rupert sen. Kreuzhuber, FREIE WÄHLER/FWG	13	1,27 %

	Anzahl	Prozent
Georg Kinateder, FREIE WÄHLER/FWG	15	1,46 %
Norbert Marold, FREIE WÄHLER/FWG	13	1,27 %
Josef Eidinger, FREIE WÄHLER/FWG	15	1,46 %
Max Seibold, FREIE WÄHLER/FWG	19	1,85 %
Josef Fehrer, FREIE WÄHLER/FWG	12	1,17 %
Josef Thurnreiter, FREIE WÄHLER/FWG	12	1,17 %
Stefan Eckinger, FREIE WÄHLER/FWG	12	1,17 %
Christine Weinberger-Loos, FREIE WÄHLER/FWG	12	1,17 %
Manuela Haase, FREIE WÄHLER/FWG	13	1,27 %
Werner Ratzisberger, FREIE WÄHLER/FWG	18	1,75 %
Peter Fischhold, FREIE WÄHLER/FWG	24	2,34 %
Johann Schanzer, FREIE WÄHLER/FWG	12	1,17 %
Margot Engel, FREIE WÄHLER/FWG	13	1,27 %
Helmut Schneemayer, FREIE WÄHLER/FWG	13	1,27 %
Ursula Raida, FREIE WÄHLER/FWG	12	1,17 %
Albert Kohlpaintner, FREIE WÄHLER/FWG	15	1,46 %
Tobias Sonnleitner, FREIE WÄHLER/FWG	12	1,17 %
Wilhelm Hauptenbuchner, FREIE WÄHLER/FWG	12	1,17 %
Heinz Winklhofer, FREIE WÄHLER/FWG	13	1,27 %
Alexander Hutterer, FREIE WÄHLER/FWG	16	1,56 %
Stefan Fischer, FREIE WÄHLER/FWG	13	1,27 %
Josef Reischl, FREIE WÄHLER/FWG	12	1,17 %
Rupert jun. Kreuzhuber, FREIE WÄHLER/FWG	12	1,17 %
Markus Zinnöcker, FREIE WÄHLER/FWG	13	1,27 %

	Anzahl	Prozent
Karl-Heinz Wiesmaier, FREIE WÄHLER/FWG	12	1,17 %
Rudolf Hirz, FREIE WÄHLER/FWG	13	1,27 %
Stefanie Fischer, FREIE WÄHLER/FWG	12	1,17 %
Johannes Gabriel, FREIE WÄHLER/FWG	12	1,17 %
Hubert Wieninger, FREIE WÄHLER/FWG	13	1,27 %
Gabriele Schweizer, FREIE WÄHLER/FWG	18	1,75 %
René Wiedenbein, FREIE WÄHLER/FWG	12	1,17 %
Isabella Weidl, FREIE WÄHLER/FWG	13	1,27 %
Rudolf Hollube, FREIE WÄHLER/FWG	15	1,46 %
Martin Langmeyer, FREIE WÄHLER/FWG	17	1,66 %
Hermann Obermeier, FREIE WÄHLER/FWG	12	1,17 %
Klaus Ziegler, FREIE WÄHLER/FWG	12	1,17 %
Rupert Veit, FREIE WÄHLER/FWG	13	1,27 %
Uwe Urtel, FREIE WÄHLER/FWG	12	1,17 %
Robert Spreitzer, FREIE WÄHLER/FWG	13	1,27 %
Martin Stauder, FREIE WÄHLER/FWG	15	1,46 %
Elisabeth Schiefer, FREIE WÄHLER/FWG	12	1,17 %
Josef Enzesberger, FREIE WÄHLER/FWG	12	1,17 %
Wolfgang Feilmeier, FREIE WÄHLER/FWG	16	1,56 %
Judith Zwerenz, FREIE WÄHLER/FWG	28	2,73 %
Stefan Igl, FREIE WÄHLER/FWG	16	1,56 %
Josef Rackl, FREIE WÄHLER/FWG	20	1,95 %
Hans-Walter Berger, FREIE WÄHLER/FWG	13	1,27 %
Werner Münichsdorfner, FREIE WÄHLER/FWG	12	1,17 %

	Anzahl	Prozent
Stephan Uhlschmied, FREIE WÄHLER/FWG	13	1,27 %
Armin Lüftl, FREIE WÄHLER/FWG	12	1,17 %
Markus Renaltner, FREIE WÄHLER/FWG	11	1,07 %
Johann Oberpeilsteiner, FREIE WÄHLER/FWG	11	1,07 %
Georg Breinbauer, FREIE WÄHLER/FWG	15	1,46 %
Anita Schopf, FREIE WÄHLER/FWG	14	1,36 %
Georg Breitenfellner, FREIE WÄHLER/FWG	11	1,07 %
Jürgen Drexler, FREIE WÄHLER/FWG	12	1,17 %
Uwe Kranz, FREIE WÄHLER/FWG	10	0,97 %
Jürgen Hernitscheck, FREIE WÄHLER/FWG	11	1,07 %
Joachim Krumpholz, FREIE WÄHLER/FWG	10	0,97 %
Markus Beck, FREIE WÄHLER/FWG	8	0,78 %
Bernd Zechmann, FREIE WÄHLER/FWG	11	1,07 %
AfD	2.017	11,59 %
Johann Meier, AfD	87	4,31 %
Ralf Stadler, AfD	87	4,31 %
Angelika Eibl, AfD	97	4,81 %
Andreas Meißner, AfD	84	4,16 %
Oskar Atzinger, AfD	85	4,21 %
Manfred Böhm, AfD	84	4,16 %
Monika Meißner, AfD	89	4,41 %
Andreas Eimannsberger, AfD	91	4,51 %
Herbert Seitz, AfD	88	4,36 %
Josef Angerer, AfD	87	4,31 %
Günther Farnhammer, AfD	84	4,16 %
Maria Stadler, AfD	87	4,31 %
Werner Kriegl, AfD	87	4,31 %
Katharina Rauscher, AfD	96	4,76 %
Dr. Arnold Bölkow, AfD	59	2,93 %
Josef Oberbruckner, AfD	59	2,93 %
Ursula Bachhuber, AfD	66	3,27 %

	Anzahl	Prozent
Hans Humbs, AfD	56	2,78 %
Ingrid Robertson, AfD	54	2,68 %
Josef Eibl, AfD	63	3,12 %
Hans Weiß, AfD	54	2,68 %
Richard Fraunhofer, AfD	54	2,68 %
Franz Berger, AfD	53	2,63 %
Helmut Gärtner, AfD	52	2,58 %
Kurt Haimerl, AfD	52	2,58 %
Tobias Nöbauer, AfD	57	2,83 %
Rudolf Graßl, AfD	52	2,58 %
Wolfgang Seidl, AfD	53	2,63 %
SPD	4.402	25,29 %
Andreas Winterer, SPD	149	3,38 %
Sabine Mayerhofer, SPD	88	2,00 %
Klaus Jeggler, SPD	89	2,02 %
Irmgard Biereder, SPD	71	1,61 %
Florian Gams, SPD	177	4,02 %
Barbara Weiss, SPD	69	1,57 %
Manfred Hoffmann, SPD	63	1,43 %
Evi Oberneder, SPD	70	1,59 %
Georg Steinhofer, SPD	60	1,36 %
Manfred Hammer, SPD	72	1,64 %
Georg Greil, SPD	59	1,34 %
Willi Wagenpfeil, SPD	103	2,34 %
Stefan Liebl, SPD	61	1,39 %
Erika Graml, SPD	64	1,45 %
Daniel Sinani, SPD	61	1,39 %
Stefanie Hartl, SPD	58	1,32 %
Josef Sattler, SPD	68	1,54 %
Peter Kaltenhauser, SPD	58	1,32 %
Simon Berger, SPD	96	2,18 %
Angelika Hoheneder, SPD	57	1,29 %
Franz Eibl, SPD	66	1,50 %
Eveline Kretschmer, SPD	57	1,29 %
Fritz Lemberger, SPD	99	2,25 %
Paula Niederhofer, SPD	59	1,34 %
Josef Steidele, SPD	57	1,29 %
Herbert Lorenz, SPD	54	1,23 %
Rudolf Zimmermann, SPD	54	1,23 %
Robert Grübl, SPD	55	1,25 %

	Anzahl	Prozent
Dr. Joachim Eder, SPD	57	1,29 %
Matthias Pöppel, SPD	60	1,36 %
Johannes Schätzl, SPD	54	1,23 %
Erika Schwitulla, SPD	87	1,98 %
Michael Gruber, SPD	60	1,36 %
Alexander Steinberger, SPD	57	1,29 %
Günther Giosele, SPD	57	1,29 %
Dominik Huber, SPD	57	1,29 %
Günther Neumeier, SPD	63	1,43 %
Reinhard Wallner, SPD	58	1,32 %
Helmut Laxy, SPD	54	1,23 %
Thomas Puchinger, SPD	54	1,23 %
Alfons Niederhofer, SPD	70	1,59 %
Sabrina Lindinger, SPD	63	1,43 %
Thomas Fischl, SPD	54	1,23 %
Margot Kiefner, SPD	56	1,27 %
Robert Heininger, SPD	87	1,98 %
Heribert Penn, SPD	58	1,32 %
Egon Seil, SPD	52	1,18 %
Michael Löw, SPD	55	1,25 %
Egbert Wasner, SPD	52	1,18 %
Jürgen Hoffmann, SPD	55	1,25 %
Michael Fürst, SPD	51	1,16 %
Eva-Maria Kapfhammer, SPD	54	1,23 %
Franz Baier, SPD	54	1,23 %
Eva Hoffmann, SPD	54	1,23 %
Hans Gaißinger, SPD	72	1,64 %
Christian Pauli, SPD	55	1,25 %
Jakob Weinzierl, SPD	51	1,16 %
Katrin Wagenpfeil, SPD	53	1,20 %
Josef Hindshammer, SPD	53	1,20 %
Klaus Brunhuber, SPD	46	1,04 %
Paul Schlichting, SPD	45	1,02 %
Harald Schlapps, SPD	45	1,02 %
Helmut Gruber, SPD	45	1,02 %
Franz Diewald, SPD	50	1,14 %
Eduard Fischer, SPD	43	0,98 %
Stefan Wagner, SPD	45	1,02 %
Franz Voggenreiter, SPD	44	1,00 %
Julia Kainberger, SPD	49	1,11 %

	Anzahl	Prozent
Kevin Luger, SPD	35	0,80 %
Jella Teuchner, SPD	44	1,00 %
FDP	505	2,90 %
Dr. med. Detlev Werner, FDP	14	2,77 %
Josef Freundorfer, FDP	27	5,35 %
Rüdiger Schäfer, FDP	18	3,56 %
Josef Zormeier, FDP	14	2,77 %
Florian Fleming, FDP	22	4,36 %
Patrick Sessa, FDP	14	2,77 %
Heinz Münzberg, FDP	17	3,37 %
Martin Probst, FDP	14	2,77 %
Bärbel Armknecht, FDP	14	2,77 %
Egon Bernwinkler, FDP	14	2,77 %
Just Thalmeier, FDP	14	2,77 %
Vanessa Wiesner, FDP	15	2,97 %
Simon Euler, FDP	14	2,77 %
Werner Hölzl, FDP	22	4,36 %
Dr. Judith Kluck, FDP	11	2,18 %
Jan Fleming, FDP	12	2,38 %
Dr. Malte Armknecht, FDP	6	1,19 %
Ildiko Münzberg, FDP	5	0,99 %
Wolfgang Henning, FDP	5	0,99 %
Christoph Zormeier, FDP	5	0,99 %
Carolina Simmelbauer, FDP	7	1,39 %
Stefan Wiesner, FDP	7	1,39 %
Samuel Kolbeck, FDP	5	0,99 %
Birgit Danninger, FDP	11	2,18 %
Hans Thierfelder, FDP	17	3,37 %
Eva Fleming-Dobler, FDP	7	1,39 %
Erwin Auernhammer, FDP	5	0,99 %
Katja Weitneder, FDP	8	1,58 %
Sven Werner, FDP	8	1,58 %
Heribert Eglseder, FDP	8	1,58 %
Hermine Freundorfer, FDP	14	2,77 %
Florian Göschl, FDP	9	1,78 %
Antoinette Hirner, FDP	5	0,99 %
Manfred Kreisel, FDP	6	1,19 %
Matthias Hammel, FDP	5	0,99 %
Magdalena Reggimenti, FDP	5	0,99 %
Harald Kobler, FDP	5	0,99 %

	Anzahl	Prozent
Klaus Bauer, FDP	6	1,19 %
Jannine Münzberg, FDP	5	0,99 %
Susanne Büchler, FDP	5	0,99 %
Maximilian Duhm, FDP	6	1,19 %
Kathrin Steglich, FDP	5	0,99 %
Günter Kornreder, FDP	6	1,19 %
Irina Kriegl, FDP	6	1,19 %
Bernadette Hänel, FDP	6	1,19 %
Marcus Wilfert, FDP	6	1,19 %
Eugen Unterberg, FDP	6	1,19 %
Katharina Dobler, FDP	8	1,58 %
Oliver Unrecht, FDP	5	0,99 %
Rudolf Spindler, FDP	6	1,19 %
Siegfried Dreher, FDP	5	0,99 %
Alois Schatzberger, FDP	5	0,99 %
Marina Brandl, FDP	5	0,99 %
Wolfgang Brandl, FDP	5	0,99 %
ÜW	507	2,91 %
Werner Mayer, ÜW	8	1,58 %
Maria Silbereisen, ÜW	7	1,38 %
Walter Bauer, ÜW	7	1,38 %
Franz Krah, ÜW	13	2,56 %
Jürgen Fundke, ÜW	7	1,38 %
Rudolf Emmer, ÜW	44	8,68 %
Robert Koller, ÜW	7	1,38 %
Gudrun Donaubaue, ÜW	8	1,58 %
Georg Stelzer, ÜW	6	1,18 %
Monika Wenemoser, ÜW	5	0,99 %
Alexander Sagberger, ÜW	4	0,79 %
Josef Hopper, ÜW	4	0,79 %
Bernhard Gruber, ÜW	4	0,79 %
Wolfgang Leuzinger, ÜW	15	2,96 %
Robert Stiglmayr, ÜW	5	0,99 %
Alfons Zitzelsberger, ÜW	15	2,96 %
Günter Straußberger, ÜW	4	0,79 %
Marion Günzel, ÜW	4	0,79 %
Alexander Grabner, ÜW	5	0,99 %
Johann Steinhofer, ÜW	5	0,99 %
Georg Kölbl, ÜW	4	0,79 %
Stefan Wild, ÜW	5	0,99 %

	Anzahl	Prozent
Gerd Rauschendorfer, ÜW	4	0,79 %
Wolfgang Englmüller, ÜW	35	6,90 %
Franz Grill, ÜW	7	1,38 %
Helmut Schanner, ÜW	4	0,79 %
Robert Bauer, ÜW	4	0,79 %
Manfred Bachmeier, ÜW	4	0,79 %
Karlheinz Fischböck, ÜW	4	0,79 %
Artur Wandl, ÜW	4	0,79 %
Günter Troiber, ÜW	15	2,96 %
Karl-Heinz Peschl, ÜW	4	0,79 %
Heinrich Stocker, ÜW	7	1,38 %
Peter Kreamsreiter, ÜW	4	0,79 %
Christian Fisch, ÜW	10	1,97 %
Georg Mayerhofer, ÜW	11	2,17 %
Georg Dirlinger, ÜW	7	1,38 %
Beate Wandl, ÜW	7	1,38 %
Julius Tischer, ÜW	7	1,38 %
Daniela Günzel, ÜW	7	1,38 %
Karl-Heinz Grünbeck, ÜW	11	2,17 %
Josef Stetter, ÜW	7	1,38 %
Rosemarie Berger, ÜW	4	0,79 %
Josef Wandl, ÜW	4	0,79 %
Rita Silbereisen, ÜW	6	1,18 %
Franz Bauer, ÜW	4	0,79 %
Norbert Andorfer, ÜW	4	0,79 %
Alois Immerfall, ÜW	4	0,79 %
Markus Markmüller, ÜW	5	0,99 %
Manfred Hauzenberger, ÜW	4	0,79 %
Daniel Deragisch, ÜW	7	1,38 %
Thomas Bumberger, ÜW	4	0,79 %
Helmut Brummer, ÜW	4	0,79 %
Johann Röhrner, ÜW	4	0,79 %
Hubert Gerauer, ÜW	4	0,79 %
Josef Schneider, ÜW	5	0,99 %
Laura Kotlik, ÜW	4	0,79 %
Andrea Scheungrab, ÜW	17	3,35 %
Claudia Brummer, ÜW	4	0,79 %
Martin Pratter, ÜW	4	0,79 %
Stephan Dauscha, ÜW	7	1,38 %
Alois Luger, ÜW	6	1,18 %

	Anzahl	Prozent
Martina Seil, ÜW	4	0,79 %
Roswitha Altmannsberger, ÜW	4	0,79 %
Wolfgang Hamaleser, ÜW	4	0,79 %
Wolfgang Wenig, ÜW	4	0,79 %
Ludwig Urlhardt, ÜW	4	0,79 %
Johanna Feilmeier, ÜW	6	1,18 %
Georg Maier, ÜW	2	0,39 %
Thomas Wagenpfeil, ÜW	25	4,93 %
BU	317	1,82 %
Hans Wagmann, BU	6	1,89 %
Alois Brundobler, BU	6	1,89 %
Josef Würzinger, BU	6	1,89 %
Hermann Duschl, BU	3	0,95 %
Renate Stöckl, BU	3	0,95 %
Rosemarie Freudenstein, BU	4	1,26 %
Robert Schnellhammer, BU	6	1,89 %
Christian Bernkopf, BU	6	1,89 %
Tobias Kurz, BU	6	1,89 %
Eva-Maria Graml, BU	4	1,26 %
Julian Hümmer, BU	6	1,89 %
Franz Gerleigner, BU	3	0,95 %
Peter Högl, BU	10	3,15 %
Josef Fischer, BU	3	0,95 %
Ursula Berchtold, BU	4	1,26 %
Rudolf Raab, BU	3	0,95 %
Christian Wasner, BU	7	2,21 %
Martin Eichlseder, BU	3	0,95 %
Brigitte Lanzl, BU	3	0,95 %
Josef Sterner, BU	6	1,89 %
Stephan Katzbichler, BU	22	6,94 %
Roland Hopper, BU	3	0,95 %
Rudi Grömer, BU	3	0,95 %
Walter Veitweber, BU	8	2,52 %
Michael Nothaft, BU	7	2,21 %
Dr. med. Brar Piening, BU	3	0,95 %
Tobias Hofbauer, BU	3	0,95 %
Beate Schwarz, BU	4	1,26 %
Christoph Pleyer, BU	3	0,95 %
Robert Soppart, BU	7	2,21 %
Daniel Schmidbauer, BU	3	0,95 %

	Anzahl	Prozent
Hans-Rudolf Dorfner, BU	4	1,26 %
Martin Töpfl, BU	3	0,95 %
Mario Hausberger, BU	3	0,95 %
Dr. Josef Hechberger, BU	3	0,95 %
Alois Brenzinger, BU	3	0,95 %
Wolfgang Doppelhammer, BU	3	0,95 %
Thomas Roßmeier, BU	3	0,95 %
Helmut Kreileder, BU	3	0,95 %
Michael Mandl, BU	3	0,95 %
Max Huber, BU	6	1,89 %
Anton Eder, BU	4	1,26 %
Konrad Sedlmayr, BU	3	0,95 %
Jakob Baumgartner, BU	3	0,95 %
Josef Schuster, BU	3	0,95 %
Elke Gerstl, BU	13	4,10 %
Christopher Nader, BU	3	0,95 %
Konrad Resch, BU	3	0,95 %
Wilhelm-Klaus Demlehner, BU	3	0,95 %
Johannes Sickinger, BU	3	0,95 %
Markus Krautstorfer, BU	3	0,95 %
Jörg Baumann, BU	10	3,15 %
Christian Breit, BU	7	2,21 %
Margareta Haslinger, BU	6	1,89 %
Johannes Fenzl, BU	3	0,95 %
Helmut Wimmer, BU	3	0,95 %
Thomas Hufnagl, BU	3	0,95 %
Richard Langmeyer, BU	6	1,89 %
Sven Eisenrauch, BU	7	2,21 %
Sigrid Wasner, BU	3	0,95 %
Franz Härtel, BU	3	0,95 %
Thomas Kapfhammer, BU	3	0,95 %
Gerd Hilger, BU	3	0,95 %
Siegfried Desch, BU	3	0,95 %
Florian Moser, BU	3	0,95 %
Andreas Auer, BU	3	0,95 %
Franz Hirsch, BU	3	0,95 %
Josef Wipplinger, BU	3	0,95 %
Hermann Wundsam, BU	3	0,95 %
Georg Zankl, BU	3	0,95 %
ÖDP/PU	759	4,36 %

	Anzahl	Prozent
Agnes Becker, ÖDP/PU	22	2,90 %
Franz Sebele, ÖDP/PU	11	1,45 %
Maria Schöfberger, ÖDP/PU	25	3,29 %
Anita Hofbauer, ÖDP/PU	33	4,35 %
Walter Dankesreiter, ÖDP/PU	22	2,90 %
Dr. phil. Dorothea Kobler-Trill, ÖDP/PU	17	2,24 %
Julius Krieg, ÖDP/PU	22	2,90 %
Erika Schöffner-Hofbauer, ÖDP/PU	17	2,24 %
Karl Haberzettl, ÖDP/PU	19	2,50 %
Christine Sonner-Clemens, ÖDP/PU	20	2,64 %
Bernhard Simmelbauer, ÖDP/PU	13	1,71 %
Johann Kalhammer, ÖDP/PU	10	1,32 %
Jürgen Geyer, ÖDP/PU	16	2,11 %
Christine Walter, ÖDP/PU	13	1,71 %
Dr. rer. nat. Matthias Raps, ÖDP/PU	10	1,32 %
Marianne Tutsch, ÖDP/PU	12	1,58 %
Ingrid Ohly, ÖDP/PU	10	1,32 %
Dr. med. Leonhard Stark, ÖDP/PU	20	2,64 %
Elmar Thumbach, ÖDP/PU	13	1,71 %
Prof. h.c. Dr. Franz Hauzenberger, ÖDP/PU	16	2,11 %
Dr. med. dent. Rudolf Ritt, ÖDP/PU	10	1,32 %
Robert Zoidl, ÖDP/PU	13	1,71 %
Peter Prinz-Hufnagel, ÖDP/PU	10	1,32 %
Stefan Mosinger, ÖDP/PU	16	2,11 %
Günter Kunkel, ÖDP/PU	13	1,71 %
Josef Hauser, ÖDP/PU	8	1,05 %
Dr. Ludger Drost, ÖDP/PU	7	0,92 %
Veronika Anetzberger, ÖDP/PU	11	1,45 %
Herta Beitel, ÖDP/PU	7	0,92 %
Erika Fischböck, ÖDP/PU	7	0,92 %
Marianne Hell, ÖDP/PU	7	0,92 %
Florian Obermeyer, ÖDP/PU	7	0,92 %
Jürgen Weikl, ÖDP/PU	11	1,45 %
Ralf Eibl, ÖDP/PU	7	0,92 %
Johannes Schmidt, ÖDP/PU	7	0,92 %

	Anzahl	Prozent
Dr. med. dent. Gotthard Seidl, ÖDP/PU	8	1,05 %
Dr. med. Matthias Haun, ÖDP/PU	7	0,92 %
Dr. med. Johanna Skiba, ÖDP/PU	8	1,05 %
Sabine Birnthaler, ÖDP/PU	7	0,92 %
Mathilde Hitsch, ÖDP/PU	7	0,92 %
Wolfgang Rosch, ÖDP/PU	10	1,32 %
Steffen Jacobs, ÖDP/PU	14	1,84 %
Michael Krügl, ÖDP/PU	10	1,32 %
Martin Höfler, ÖDP/PU	9	1,19 %
Jutta Krügl, ÖDP/PU	9	1,19 %
Susanne Dankesreiter, ÖDP/PU	18	2,37 %
Max Strangmüller, ÖDP/PU	13	1,71 %
Josef Veit, ÖDP/PU	8	1,05 %
Martin Clemens, ÖDP/PU	6	0,79 %
Angelika Görmiller, ÖDP/PU	6	0,79 %
Peter Oberleitner, ÖDP/PU	6	0,79 %
Brigitte Kalhamer, ÖDP/PU	6	0,79 %
Petra Spanner, ÖDP/PU	17	2,24 %
Doris Eichinger, ÖDP/PU	9	1,19 %
Anna Solka, ÖDP/PU	9	1,19 %
Irmgard Bücherl, ÖDP/PU	6	0,79 %
Martin Hofbauer, ÖDP/PU	9	1,19 %
Ruth Wimmer, ÖDP/PU	6	0,79 %
Otto Aßmann, ÖDP/PU	6	0,79 %
Klaus Bruckner, ÖDP/PU	6	0,79 %
Doris Fliegerbauer, ÖDP/PU	6	0,79 %
Johanna Zettl, ÖDP/PU	6	0,79 %
Franz Gölzner, ÖDP/PU	7	0,92 %
Robert Krauss, ÖDP/PU	7	0,92 %
Christoph Kreiner, ÖDP/PU	5	0,66 %
Maria-Anna Müller, ÖDP/PU	4	0,53 %
Dr. med. Michael Rosenberger, ÖDP/PU	7	0,92 %
Dr. med. Karolina Heckenlauer, ÖDP/PU	4	0,53 %
Dr. med. Christina Dietz, ÖDP/PU	7	0,92 %
Barbara Westermeier, ÖDP/PU	4	0,53 %

Grundschule Aunkirchen

	Anzahl	Prozent
CSU	3.257	31,63 %
Raimund Kneidinger, CSU	132	4,05 %
Walter Taubeneder, CSU	74	2,27 %
Gerlinde Kaupa, CSU	58	1,78 %
Ludwig Prügl, CSU	46	1,41 %
Stefan Meyer, CSU	104	3,19 %
Hans Koller, CSU	51	1,57 %
Roswitha Nöbauer, CSU	41	1,26 %
Josef Schifferer, CSU	44	1,35 %
Klaus Weidinger, CSU	42	1,29 %
Josef Heisl, CSU	41	1,26 %
Cornelia Wasner-Sommer, CSU	49	1,50 %
Hans Kriegl, CSU	39	1,20 %
Hermann Baumann, CSU	38	1,17 %
Stephan Gawlik, CSU	37	1,14 %
Elfriede Ragaller, CSU	40	1,23 %
Stefan Lang, CSU	89	2,73 %
Martin Veit, CSU	38	1,17 %
Eduard Moser, CSU	41	1,26 %
Franz Langer, CSU	55	1,69 %
Anni Regner, CSU	42	1,29 %
Markus Kühnert, CSU	148	4,54 %
Manfred Baumgartner, CSU	36	1,11 %
Annelies Seibold-Lallinger, CSU	35	1,07 %
Laura Wasthuber, CSU	34	1,04 %
Josef Lamperstorfer, CSU	33	1,01 %
Manfred Eichberger, CSU	33	1,01 %
Josef Stemplinger, CSU	37	1,14 %
Karl Obermeier, CSU	104	3,19 %
Franz Schönmoser, CSU	37	1,14 %
Fritz Pflugbeil, CSU	62	1,90 %
Georg Krenn, CSU	109	3,35 %
Harald Mayrhofer, CSU	105	3,22 %
Lothar Venus, CSU	35	1,07 %
Horst Wipplinger, CSU	41	1,26 %
Georg Fröhler, CSU	33	1,01 %
Christoph Putz, CSU	32	0,98 %
Caroline Schmitt, CSU	33	1,01 %
Stilla Pflieger-Simet, CSU	38	1,17 %

	Anzahl	Prozent
Teresa Wagner-Mösl, CSU	33	1,01 %
Albert Dick, CSU	32	0,98 %
Albert Petzi, CSU	33	1,01 %
Josef Artmann, CSU	33	1,01 %
Josef Kufner, CSU	48	1,47 %
Christoph Amsl, CSU	32	0,98 %
Rudolf Müller, CSU	33	1,01 %
Michael Diewald, CSU	70	2,15 %
Josef Schuh, CSU	37	1,14 %
Andreas Jakob, CSU	32	0,98 %
Georg Hofer, CSU	33	1,01 %
Wolfgang Lindmeier, CSU	33	1,01 %
Klaus Steinhuber, CSU	34	1,04 %
Tobias Semmler, CSU	83	2,55 %
Margit Brummer, CSU	35	1,07 %
Peter Auer, CSU	31	0,95 %
Reinhard Hofmann, CSU	34	1,04 %
Stephan Dorn, CSU	32	0,98 %
Hans-Peter Penninger, CSU	31	0,95 %
Michael Fuchs, CSU	43	1,32 %
Petra Riermeier, CSU	32	0,98 %
August Huber, CSU	31	0,95 %
Katrin Knollmüller, CSU	70	2,15 %
Helmut Rischka, CSU	30	0,92 %
Ferdinand Freiherr von Aretin, CSU	39	1,20 %
Anneliese Seuß, CSU	43	1,32 %
Daniela Wachtveitl, CSU	26	0,80 %
Christina Döttl, CSU	26	0,80 %
Roland Schuster, CSU	25	0,77 %
Michael Hisch, CSU	26	0,80 %
Anton Freudenstein, CSU	25	0,77 %
Ludwig Praml, CSU	26	0,80 %
GRÜNE	554	5,38 %
Veronika Fischl, GRÜNE	43	7,76 %
Eike Hallitzky, GRÜNE	12	2,17 %
Brigitte Steidele, GRÜNE	8	1,44 %
Frédéric-Sascha Müller, GRÜNE	8	1,44 %
Halo Saibold, GRÜNE	21	3,79 %
Dirk Wildt, GRÜNE	8	1,44 %

	Anzahl	Prozent
Astrid Gelaudemans, GRÜNE	8	1,44 %
Robert Steinbauer, GRÜNE	36	6,50 %
Jutta Koller, GRÜNE	10	1,81 %
Timm Schulze, GRÜNE	8	1,44 %
Susanne Mayerhofer, GRÜNE	10	1,81 %
Andreas Meindl, GRÜNE	10	1,81 %
Christina Roßgoderer, GRÜNE	9	1,62 %
Dr. Winfried Leisgang, GRÜNE	8	1,44 %
Alexandra Scharinger, GRÜNE	8	1,44 %
Michael Seidel, GRÜNE	5	0,90 %
Franziska Kalleder, GRÜNE	6	1,08 %
Christian Domes, GRÜNE	5	0,90 %
Susanne Brandhuber, GRÜNE	8	1,44 %
Josef Wandl, GRÜNE	6	1,08 %
Anette Kapfhammer, GRÜNE	5	0,90 %
Florian Schätzl, GRÜNE	5	0,90 %
Roswitha Auer-Köbele, GRÜNE	6	1,08 %
Sebastian Förg, GRÜNE	5	0,90 %
Lisa Geiger, GRÜNE	5	0,90 %
Ralf Franz, GRÜNE	5	0,90 %
Eva Pöppl, GRÜNE	12	2,17 %
Frank Saibold, GRÜNE	6	1,08 %
Dr. Helgard Reichholf-Riehm, GRÜNE	5	0,90 %
Helmut Huber, GRÜNE	6	1,08 %
Marianne Winter, GRÜNE	5	0,90 %
Marc Kuhnt, GRÜNE	5	0,90 %
Franziska Seebauer, GRÜNE	6	1,08 %
Heinrich Killersreiter, GRÜNE	5	0,90 %
Eva Leisgang, GRÜNE	5	0,90 %
Heinz Duschl, GRÜNE	5	0,90 %
Elisabeth Sanladerer-Fuchs, GRÜNE	5	0,90 %
Christian Meier, GRÜNE	5	0,90 %
Helgard Gillitzer, GRÜNE	13	2,35 %
Frieder Kahlert, GRÜNE	5	0,90 %
Elisabeth Plesch, GRÜNE	5	0,90 %
Godehard Limmer, GRÜNE	21	3,79 %
Prof. Dr. Maria Hallitzky, GRÜNE	5	0,90 %
Werner Grabl, GRÜNE	5	0,90 %
Rita Wander, GRÜNE	5	0,90 %

	Anzahl	Prozent
Franz-Josef Feilmeier, GRÜNE	13	2,35 %
Heidi Wagner, GRÜNE	5	0,90 %
Jürgen Wisgalla, GRÜNE	5	0,90 %
Bernadette Lentner, GRÜNE	14	2,53 %
Erich Wurstbauer, GRÜNE	5	0,90 %
Karin Geiger, GRÜNE	5	0,90 %
Dr. Thomas Kreideweiß, GRÜNE	14	2,53 %
Dorothee Hartmann, GRÜNE	5	0,90 %
Christian Weindl, GRÜNE	5	0,90 %
Veronika Lippl, GRÜNE	5	0,90 %
Kurt Fischhold, GRÜNE	5	0,90 %
Sabine Schulze, GRÜNE	5	0,90 %
Roland Gutmüthl, GRÜNE	5	0,90 %
Irmgard Markulin, GRÜNE	5	0,90 %
Johann Fillafer, GRÜNE	5	0,90 %
Gudrun Gottschalk, GRÜNE	5	0,90 %
Ewald Schmatz, GRÜNE	5	0,90 %
Angela Goschler, GRÜNE	8	1,44 %
Johann Eibl, GRÜNE	5	0,90 %
Sonja Jahrstorfer, GRÜNE	5	0,90 %
Arnold Krautsieder, GRÜNE	5	0,90 %
Tanja Kemper, GRÜNE	5	0,90 %
Jonas Vogl, GRÜNE	8	1,44 %
Reinhild Kaiser, GRÜNE	5	0,90 %
Manfred Förster, GRÜNE	5	0,90 %
FREIE WÄHLER/FWG	443	4,30 %
Roswitha Toso, FREIE WÄHLER/FWG	29	6,55 %
Otto Obermeier, FREIE WÄHLER/FWG	7	1,58 %
Christian Lindinger, FREIE WÄHLER/FWG	11	2,48 %
Marieluise Erhard, FREIE WÄHLER/FWG	7	1,58 %
Josef Putz, FREIE WÄHLER/FWG	6	1,35 %
Josef Hasenöhr, FREIE WÄHLER/FWG	5	1,13 %
Hans Halser, FREIE WÄHLER/FWG	20	4,51 %
Silvia Ragaller, FREIE WÄHLER/FWG	31	7,00 %
Rupert sen. Kreuzhuber, FREIE WÄHLER/FWG	5	1,13 %

	Anzahl	Prozent
Georg Kinateder, FREIE WÄHLER/FWG	9	2,03 %
Norbert Marold, FREIE WÄHLER/FWG	4	0,90 %
Josef Eidinger, FREIE WÄHLER/FWG	23	5,19 %
Max Seibold, FREIE WÄHLER/FWG	4	0,90 %
Josef Fehrer, FREIE WÄHLER/FWG	7	1,58 %
Josef Thurnreiter, FREIE WÄHLER/FWG	6	1,35 %
Stefan Eckinger, FREIE WÄHLER/FWG	5	1,13 %
Christine Weinberger-Loos, FREIE WÄHLER/FWG	4	0,90 %
Manuela Haase, FREIE WÄHLER/FWG	5	1,13 %
Werner Ratzisberger, FREIE WÄHLER/FWG	18	4,06 %
Peter Fischhold, FREIE WÄHLER/FWG	4	0,90 %
Johann Schanzer, FREIE WÄHLER/FWG	5	1,13 %
Margot Engel, FREIE WÄHLER/FWG	6	1,35 %
Helmut Schneemayer, FREIE WÄHLER/FWG	4	0,90 %
Ursula Raida, FREIE WÄHLER/FWG	4	0,90 %
Albert Kohlpaintner, FREIE WÄHLER/FWG	8	1,81 %
Tobias Sonnleitner, FREIE WÄHLER/FWG	5	1,13 %
Wilhelm Hauptenbuchner, FREIE WÄHLER/FWG	4	0,90 %
Heinz Winklhofer, FREIE WÄHLER/FWG	5	1,13 %
Alexander Hutterer, FREIE WÄHLER/FWG	7	1,58 %
Stefan Fischer, FREIE WÄHLER/FWG	4	0,90 %
Josef Reischl, FREIE WÄHLER/FWG	4	0,90 %
Rupert jun. Kreuzhuber, FREIE WÄHLER/FWG	6	1,35 %
Markus Zinnöcker, FREIE WÄHLER/FWG	4	0,90 %

	Anzahl	Prozent
Karl-Heinz Wiesmaier, FREIE WÄHLER/FWG	3	0,68 %
Rudolf Hirz, FREIE WÄHLER/FWG	3	0,68 %
Stefanie Fischer, FREIE WÄHLER/FWG	3	0,68 %
Johannes Gabriel, FREIE WÄHLER/FWG	4	0,90 %
Hubert Wieninger, FREIE WÄHLER/FWG	4	0,90 %
Gabriele Schweizer, FREIE WÄHLER/FWG	4	0,90 %
René Wiedenbein, FREIE WÄHLER/FWG	3	0,68 %
Isabella Weidl, FREIE WÄHLER/FWG	9	2,03 %
Rudolf Hollube, FREIE WÄHLER/FWG	8	1,81 %
Martin Langmeyer, FREIE WÄHLER/FWG	4	0,90 %
Hermann Obermeier, FREIE WÄHLER/FWG	3	0,68 %
Klaus Ziegler, FREIE WÄHLER/FWG	4	0,90 %
Rupert Veit, FREIE WÄHLER/FWG	4	0,90 %
Uwe Urtel, FREIE WÄHLER/FWG	3	0,68 %
Robert Spreitzer, FREIE WÄHLER/FWG	6	1,35 %
Martin Stauder, FREIE WÄHLER/FWG	3	0,68 %
Elisabeth Schiefer, FREIE WÄHLER/FWG	4	0,90 %
Josef Enzesberger, FREIE WÄHLER/FWG	3	0,68 %
Wolfgang Feilmeier, FREIE WÄHLER/FWG	3	0,68 %
Judith Zwerenz, FREIE WÄHLER/FWG	18	4,06 %
Stefan Igl, FREIE WÄHLER/FWG	9	2,03 %
Josef Rackl, FREIE WÄHLER/FWG	16	3,61 %
Hans-Walter Berger, FREIE WÄHLER/FWG	3	0,68 %
Werner Münichsdorfner, FREIE WÄHLER/FWG	4	0,90 %

	Anzahl	Prozent
Stephan Uhlschmied, FREIE WÄHLER/FWG	4	0,90 %
Armin Lüftl, FREIE WÄHLER/FWG	3	0,68 %
Markus Renaltner, FREIE WÄHLER/FWG	3	0,68 %
Johann Oberpeilsteiner, FREIE WÄHLER/FWG	3	0,68 %
Georg Breinbauer, FREIE WÄHLER/FWG	4	0,90 %
Anita Schopf, FREIE WÄHLER/FWG	3	0,68 %
Georg Breitenfellner, FREIE WÄHLER/FWG	3	0,68 %
Jürgen Drexler, FREIE WÄHLER/FWG	3	0,68 %
Uwe Kranz, FREIE WÄHLER/FWG	3	0,68 %
Jürgen Hernitscheck, FREIE WÄHLER/FWG	3	0,68 %
Joachim Krumpholz, FREIE WÄHLER/FWG	2	0,45 %
Markus Beck, FREIE WÄHLER/FWG	3	0,68 %
Bernd Zechmann, FREIE WÄHLER/FWG	2	0,45 %
AfD	1.770	17,19 %
Johann Meier, AfD	75	4,24 %
Ralf Stadler, AfD	82	4,63 %
Angelika Eibl, AfD	84	4,75 %
Andreas Meißner, AfD	79	4,46 %
Oskar Atzinger, AfD	81	4,58 %
Manfred Böhm, AfD	75	4,24 %
Monika Meißner, AfD	78	4,41 %
Andreas Eimannsberger, AfD	76	4,29 %
Herbert Seitz, AfD	75	4,24 %
Josef Angerer, AfD	75	4,24 %
Günther Farnhammer, AfD	75	4,24 %
Maria Stadler, AfD	73	4,12 %
Werner Kriegl, AfD	75	4,24 %
Katharina Rauscher, AfD	72	4,07 %
Dr. Arnold Bölkow, AfD	51	2,88 %
Josef Oberbruckner, AfD	52	2,94 %
Ursula Bachhuber, AfD	52	2,94 %

	Anzahl	Prozent
Hans Humbs, AfD	51	2,88 %
Ingrid Robertson, AfD	51	2,88 %
Josef Eibl, AfD	52	2,94 %
Hans Weiß, AfD	48	2,71 %
Richard Fraunhofer, AfD	48	2,71 %
Franz Berger, AfD	50	2,82 %
Helmut Gärtner, AfD	48	2,71 %
Kurt Haimerl, AfD	49	2,77 %
Tobias Nöbauer, AfD	48	2,71 %
Rudolf Graßl, AfD	48	2,71 %
Wolfgang Seidl, AfD	47	2,66 %
SPD	2.570	24,96 %
Andreas Winterer, SPD	98	3,81 %
Sabine Mayerhofer, SPD	46	1,79 %
Klaus Jeggler, SPD	59	2,30 %
Irmgard Biereder, SPD	35	1,36 %
Florian Gams, SPD	157	6,11 %
Barbara Weiss, SPD	34	1,32 %
Manfred Hoffmann, SPD	36	1,40 %
Evi Oberneder, SPD	35	1,36 %
Georg Steinhofer, SPD	29	1,13 %
Manfred Hammer, SPD	32	1,25 %
Georg Greil, SPD	29	1,13 %
Willi Wagenpfeil, SPD	45	1,75 %
Stefan Liebl, SPD	30	1,17 %
Erika Graml, SPD	33	1,28 %
Daniel Sinani, SPD	31	1,21 %
Stefanie Hartl, SPD	32	1,25 %
Josef Sattler, SPD	29	1,13 %
Peter Kaltenhauser, SPD	30	1,17 %
Simon Berger, SPD	60	2,33 %
Angelika Hoheneder, SPD	29	1,13 %
Franz Eibl, SPD	35	1,36 %
Eveline Kretschmer, SPD	29	1,13 %
Fritz Lemberger, SPD	90	3,50 %
Paula Niederhofer, SPD	35	1,36 %
Josef Steidele, SPD	31	1,21 %
Herbert Lorenz, SPD	29	1,13 %
Rudolf Zimmermann, SPD	29	1,13 %
Robert Grübl, SPD	28	1,09 %

	Anzahl	Prozent
Dr. Joachim Eder, SPD	29	1,13 %
Matthias Pöppel, SPD	29	1,13 %
Johannes Schätzl, SPD	30	1,17 %
Erika Schwitulla, SPD	49	1,91 %
Michael Gruber, SPD	31	1,21 %
Alexander Steinberger, SPD	32	1,25 %
Günther Giosele, SPD	29	1,13 %
Dominik Huber, SPD	31	1,21 %
Günther Neumeier, SPD	31	1,21 %
Reinhard Wallner, SPD	28	1,09 %
Helmut Laxy, SPD	33	1,28 %
Thomas Puchinger, SPD	28	1,09 %
Alfons Niederhofer, SPD	31	1,21 %
Sabrina Lindinger, SPD	39	1,52 %
Thomas Fischl, SPD	31	1,21 %
Margot Kiefner, SPD	28	1,09 %
Robert Heiningner, SPD	124	4,82 %
Heribert Penn, SPD	34	1,32 %
Egon Seil, SPD	31	1,21 %
Michael Löw, SPD	33	1,28 %
Egbert Wasner, SPD	31	1,21 %
Jürgen Hoffmann, SPD	31	1,21 %
Michael Fürst, SPD	30	1,17 %
Eva-Maria Kapfhammer, SPD	33	1,28 %
Franz Baier, SPD	30	1,17 %
Eva Hoffmann, SPD	27	1,05 %
Hans Gaißinger, SPD	40	1,56 %
Christian Pauli, SPD	26	1,01 %
Jakob Weinzierl, SPD	30	1,17 %
Katrin Wagenpfeil, SPD	25	0,97 %
Josef Hindshammer, SPD	33	1,28 %
Klaus Brunhuber, SPD	25	0,97 %
Paul Schlichting, SPD	33	1,28 %
Harald Schlapps, SPD	25	0,97 %
Helmut Gruber, SPD	30	1,17 %
Franz Diewald, SPD	29	1,13 %
Eduard Fischer, SPD	27	1,05 %
Stefan Wagner, SPD	24	0,93 %
Franz Voggenreiter, SPD	26	1,01 %
Julia Kainberger, SPD	23	0,89 %

	Anzahl	Prozent
Kevin Luger, SPD	23	0,89 %
Jella Teuchner, SPD	23	0,89 %
FDP	121	1,18 %
Dr. med. Detlev Werner, FDP	5	4,13 %
Josef Freundorfer, FDP	10	8,26 %
Rüdiger Schäfer, FDP	2	1,65 %
Josef Zormeier, FDP	2	1,65 %
Florian Fleming, FDP	4	3,31 %
Patrick Sessa, FDP	2	1,65 %
Heinz Münzberg, FDP	2	1,65 %
Martin Probst, FDP	3	2,48 %
Bärbel Armknecht, FDP	2	1,65 %
Egon Bernwinkler, FDP	2	1,65 %
Just Thalmeier, FDP	9	7,44 %
Vanessa Wiesner, FDP	2	1,65 %
Simon Euler, FDP	2	1,65 %
Werner Hölzl, FDP	8	6,61 %
Dr. Judith Kluck, FDP	2	1,65 %
Jan Fleming, FDP	3	2,48 %
Dr. Malte Armknecht, FDP	1	0,83 %
Ildiko Münzberg, FDP	1	0,83 %
Wolfgang Henning, FDP	1	0,83 %
Christoph Zormeier, FDP	1	0,83 %
Carolina Simmelbauer, FDP	1	0,83 %
Stefan Wiesner, FDP	1	0,83 %
Samuel Kolbeck, FDP	1	0,83 %
Birgit Danninger, FDP	1	0,83 %
Hans Thierfelder, FDP	14	11,57 %
Eva Fleming-Dobler, FDP	1	0,83 %
Erwin Auernhammer, FDP	2	1,65 %
Katja Weitneder, FDP	2	1,65 %
Sven Werner, FDP	1	0,83 %
Heribert Eglseder, FDP	1	0,83 %
Hermine Freundorfer, FDP	4	3,31 %
Florian Göschl, FDP	1	0,83 %
Antoinette Hirner, FDP	1	0,83 %
Manfred Kreisel, FDP	1	0,83 %
Matthias Hammel, FDP	1	0,83 %
Magdalena Reggimenti, FDP	1	0,83 %
Harald Kobler, FDP	1	0,83 %

	Anzahl	Prozent
Klaus Bauer, FDP	2	1,65 %
Jannine Münzberg, FDP	1	0,83 %
Susanne Büchler, FDP	1	0,83 %
Maximilian Duhm, FDP	4	3,31 %
Kathrin Steglich, FDP	1	0,83 %
Günter Kornreder, FDP	1	0,83 %
Irina Kriegl, FDP	1	0,83 %
Bernadette Hänel, FDP	1	0,83 %
Marcus Wilfert, FDP	1	0,83 %
Eugen Unterberg, FDP	2	1,65 %
Katharina Dobler, FDP	1	0,83 %
Oliver Unrecht, FDP	1	0,83 %
Rudolf Spindler, FDP	1	0,83 %
Siegfried Dreher, FDP	1	0,83 %
Alois Schatzberger, FDP	1	0,83 %
Marina Brandl, FDP	1	0,83 %
Wolfgang Brandl, FDP	1	0,83 %
ÜW	1.101	10,69 %
Werner Mayer, ÜW	22	2,00 %
Maria Silbereisen, ÜW	23	2,09 %
Walter Bauer, ÜW	11	1,00 %
Franz Krah, ÜW	11	1,00 %
Jürgen Fundke, ÜW	14	1,27 %
Rudolf Emmer, ÜW	103	9,36 %
Robert Koller, ÜW	8	0,73 %
Gudrun Donaubauer, ÜW	11	1,00 %
Georg Stelzer, ÜW	15	1,36 %
Monika Wenemoser, ÜW	8	0,73 %
Alexander Sagberger, ÜW	12	1,09 %
Josef Hopper, ÜW	8	0,73 %
Bernhard Gruber, ÜW	9	0,82 %
Wolfgang Leuzinger, ÜW	106	9,63 %
Robert Stiglmayr, ÜW	8	0,73 %
Alfons Zitzelsberger, ÜW	12	1,09 %
Günter Straußberger, ÜW	9	0,82 %
Marion Günzel, ÜW	8	0,73 %
Alexander Grabner, ÜW	8	0,73 %
Johann Steinhofer, ÜW	8	0,73 %
Georg Kölbl, ÜW	10	0,91 %
Stefan Wild, ÜW	16	1,45 %

	Anzahl	Prozent
Gerd Rauschendorfer, ÜW	10	0,91 %
Wolfgang Englmüller, ÜW	105	9,54 %
Franz Grill, ÜW	9	0,82 %
Helmut Schanner, ÜW	7	0,64 %
Robert Bauer, ÜW	7	0,64 %
Manfred Bachmeier, ÜW	11	1,00 %
Karlheinz Fischböck, ÜW	8	0,73 %
Artur Wandl, ÜW	8	0,73 %
Günter Troiber, ÜW	23	2,09 %
Karl-Heinz Peschl, ÜW	7	0,64 %
Heinrich Stocker, ÜW	8	0,73 %
Peter Kreamsreiter, ÜW	8	0,73 %
Christian Fisch, ÜW	8	0,73 %
Georg Mayerhofer, ÜW	15	1,36 %
Georg Dirlinger, ÜW	8	0,73 %
Beate Wandl, ÜW	7	0,64 %
Julius Tischer, ÜW	7	0,64 %
Daniela Günzel, ÜW	7	0,64 %
Karl-Heinz Grünbeck, ÜW	36	3,27 %
Josef Stetter, ÜW	10	0,91 %
Rosemarie Berger, ÜW	8	0,73 %
Josef Wandl, ÜW	8	0,73 %
Rita Silbereisen, ÜW	8	0,73 %
Franz Bauer, ÜW	7	0,64 %
Norbert Andorfer, ÜW	7	0,64 %
Alois Immerfall, ÜW	7	0,64 %
Markus Markmüller, ÜW	14	1,27 %
Manfred Hauzenberger, ÜW	8	0,73 %
Daniel Deragisch, ÜW	20	1,82 %
Thomas Bumberger, ÜW	7	0,64 %
Helmut Brummer, ÜW	7	0,64 %
Johann Röhrner, ÜW	20	1,82 %
Hubert Gerauer, ÜW	7	0,64 %
Josef Schneider, ÜW	7	0,64 %
Laura Kotlik, ÜW	7	0,64 %
Andrea Scheungrab, ÜW	49	4,45 %
Claudia Brummer, ÜW	7	0,64 %
Martin Pratter, ÜW	7	0,64 %
Stephan Dauscha, ÜW	9	0,82 %
Alois Luger, ÜW	10	0,91 %

	Anzahl	Prozent
Martina Seil, ÜW	10	0,91 %
Roswitha Altmannsberger, ÜW	7	0,64 %
Wolfgang Hamaleser, ÜW	7	0,64 %
Wolfgang Wenig, ÜW	10	0,91 %
Ludwig Urlhardt, ÜW	6	0,54 %
Johanna Feilmeier, ÜW	10	0,91 %
Georg Maier, ÜW	6	0,54 %
Thomas Wagenpfeil, ÜW	72	6,54 %
BU	101	0,98 %
Hans Wagmann, BU	1	0,99 %
Alois Brundobler, BU	2	1,98 %
Josef Würzinger, BU	2	1,98 %
Hermann Duschl, BU	1	0,99 %
Renate Stöckl, BU	4	3,96 %
Rosemarie Freudenstein, BU	1	0,99 %
Robert Schnellhammer, BU	2	1,98 %
Christian Bernkopf, BU	4	3,96 %
Tobias Kurz, BU	1	0,99 %
Eva-Maria Graml, BU	1	0,99 %
Julian Hümmer, BU	1	0,99 %
Franz Gerleigner, BU	1	0,99 %
Peter Högl, BU	4	3,96 %
Josef Fischer, BU	1	0,99 %
Ursula Berchtold, BU	1	0,99 %
Rudolf Raab, BU	1	0,99 %
Christian Wasner, BU	1	0,99 %
Martin Eichlseder, BU	1	0,99 %
Brigitte Lanzl, BU	2	1,98 %
Josef Sterner, BU	4	3,96 %
Stephan Katzbichler, BU	19	18,81 %
Roland Hopper, BU	1	0,99 %
Rudi Grömer, BU	1	0,99 %
Walter Veitweber, BU	10	9,90 %
Michael Nothaft, BU	5	4,95 %
Dr. med. Brar Piening, BU	0	0,00 %
Tobias Hofbauer, BU	1	0,99 %
Beate Schwarz, BU	0	0,00 %
Christoph Pleyer, BU	0	0,00 %
Robert Soppart, BU	1	0,99 %
Daniel Schmidbauer, BU	0	0,00 %

	Anzahl	Prozent
Hans-Rudolf Dorfner, BU	1	0,99 %
Martin Töpfl, BU	0	0,00 %
Mario Hausberger, BU	0	0,00 %
Dr. Josef Hechberger, BU	0	0,00 %
Alois Brenzinger, BU	0	0,00 %
Wolfgang Doppelhammer, BU	1	0,99 %
Thomas Roßmeier, BU	0	0,00 %
Helmut Kreileder, BU	0	0,00 %
Michael Mandl, BU	0	0,00 %
Max Huber, BU	4	3,96 %
Anton Eder, BU	1	0,99 %
Konrad Sedlmayr, BU	0	0,00 %
Jakob Baumgartner, BU	0	0,00 %
Josef Schuster, BU	0	0,00 %
Elke Gerstl, BU	3	2,97 %
Christopher Nader, BU	0	0,00 %
Konrad Resch, BU	2	1,98 %
Wilhelm-Klaus Demlehner, BU	0	0,00 %
Johannes Sickinger, BU	0	0,00 %
Markus Krautstorfer, BU	0	0,00 %
Jörg Baumann, BU	4	3,96 %
Christian Breit, BU	0	0,00 %
Margareta Haslinger, BU	0	0,00 %
Johannes Fenzl, BU	0	0,00 %
Helmut Wimmer, BU	0	0,00 %
Thomas Hufnagl, BU	0	0,00 %
Richard Langmeyer, BU	4	3,96 %
Sven Eisenrauch, BU	0	0,00 %
Sigrid Wasner, BU	0	0,00 %
Franz Härtel, BU	1	0,99 %
Thomas Kapfhammer, BU	1	0,99 %
Gerd Hilger, BU	0	0,00 %
Siegfried Desch, BU	0	0,00 %
Florian Moser, BU	1	0,99 %
Andreas Auer, BU	0	0,00 %
Franz Hirsch, BU	0	0,00 %
Josef Wipplinger, BU	3	2,97 %
Hermann Wundsam, BU	0	0,00 %
Georg Zankl, BU	1	0,99 %
ÖDP/PU	379	3,68 %

	Anzahl	Prozent
Agnes Becker, ÖDP/PU	13	3,43 %
Franz Sebele, ÖDP/PU	4	1,06 %
Maria Schöfberger, ÖDP/PU	8	2,11 %
Anita Hofbauer, ÖDP/PU	26	6,86 %
Walter Dankesreiter, ÖDP/PU	8	2,11 %
Dr. phil. Dorothea Kobler-Trill, ÖDP/PU	4	1,06 %
Julius Krieg, ÖDP/PU	4	1,06 %
Erika Schöffner-Hofbauer, ÖDP/PU	5	1,32 %
Karl Haberzettl, ÖDP/PU	7	1,85 %
Christine Sonner-Clemens, ÖDP/PU	4	1,06 %
Bernhard Simmelbauer, ÖDP/PU	5	1,32 %
Johann Kalhammer, ÖDP/PU	5	1,32 %
Jürgen Geyer, ÖDP/PU	5	1,32 %
Christine Walter, ÖDP/PU	4	1,06 %
Dr. rer. nat. Matthias Raps, ÖDP/PU	10	2,64 %
Marianne Tutsch, ÖDP/PU	5	1,32 %
Ingrid Ohly, ÖDP/PU	7	1,85 %
Dr. med. Leonhard Stark, ÖDP/PU	11	2,90 %
Elmar Thumbach, ÖDP/PU	4	1,06 %
Prof. h.c. Dr. Franz Hauzenberger, ÖDP/PU	7	1,85 %
Dr. med. dent. Rudolf Ritt, ÖDP/PU	4	1,06 %
Robert Zoidl, ÖDP/PU	4	1,06 %
Peter Prinz-Hufnagel, ÖDP/PU	5	1,32 %
Stefan Mosinger, ÖDP/PU	5	1,32 %
Günter Kunkel, ÖDP/PU	4	1,06 %
Josef Hauser, ÖDP/PU	4	1,06 %
Dr. Ludger Drost, ÖDP/PU	5	1,32 %
Veronika Anetzberger, ÖDP/PU	4	1,06 %
Herta Beitel, ÖDP/PU	4	1,06 %
Erika Fischböck, ÖDP/PU	6	1,58 %
Marianne Hell, ÖDP/PU	4	1,06 %
Florian Obermeyer, ÖDP/PU	5	1,32 %
Jürgen Weikl, ÖDP/PU	5	1,32 %
Ralf Eibl, ÖDP/PU	4	1,06 %
Johannes Schmidt, ÖDP/PU	4	1,06 %

	Anzahl	Prozent
Dr. med. dent. Gotthard Seidl, ÖDP/PU	5	1,32 %
Dr. med. Matthias Haun, ÖDP/PU	8	2,11 %
Dr. med. Johanna Skiba, ÖDP/PU	5	1,32 %
Sabine Birnthaler, ÖDP/PU	4	1,06 %
Mathilde Hitsch, ÖDP/PU	4	1,06 %
Wolfgang Rosch, ÖDP/PU	4	1,06 %
Steffen Jacobs, ÖDP/PU	6	1,58 %
Michael Krügl, ÖDP/PU	4	1,06 %
Martin Höfler, ÖDP/PU	5	1,32 %
Jutta Krügl, ÖDP/PU	4	1,06 %
Susanne Dankesreiter, ÖDP/PU	7	1,85 %
Max Strangmüller, ÖDP/PU	4	1,06 %
Josef Veit, ÖDP/PU	4	1,06 %
Martin Clemens, ÖDP/PU	4	1,06 %
Angelika Görmiller, ÖDP/PU	5	1,32 %
Peter Oberleitner, ÖDP/PU	4	1,06 %
Brigitte Kalhamer, ÖDP/PU	6	1,58 %
Petra Spanner, ÖDP/PU	7	1,85 %
Doris Eichinger, ÖDP/PU	7	1,85 %
Anna Solka, ÖDP/PU	5	1,32 %
Irmgard Bücherl, ÖDP/PU	4	1,06 %
Martin Hofbauer, ÖDP/PU	4	1,06 %
Ruth Wimmer, ÖDP/PU	4	1,06 %
Otto Aßmann, ÖDP/PU	4	1,06 %
Klaus Bruckner, ÖDP/PU	5	1,32 %
Doris Fliegerbauer, ÖDP/PU	4	1,06 %
Johanna Zettl, ÖDP/PU	4	1,06 %
Franz Gölzner, ÖDP/PU	3	0,79 %
Robert Krauss, ÖDP/PU	3	0,79 %
Christoph Kreiner, ÖDP/PU	3	0,79 %
Maria-Anna Müller, ÖDP/PU	3	0,79 %
Dr. med. Michael Rosenberger, ÖDP/PU	7	1,85 %
Dr. med. Karolina Heckenlauer, ÖDP/PU	6	1,58 %
Dr. med. Christina Dietz, ÖDP/PU	6	1,58 %
Barbara Westermeier, ÖDP/PU	4	1,06 %

Grundschule Alkofen

	Anzahl	Prozent
CSU	4.379	26,76 %
Raimund Kneidinger, CSU	189	4,32 %
Walter Taubeneder, CSU	142	3,24 %
Gerlinde Kaupa, CSU	65	1,48 %
Ludwig Prügl, CSU	61	1,39 %
Stefan Meyer, CSU	170	3,88 %
Hans Koller, CSU	70	1,60 %
Roswitha Nöbauer, CSU	51	1,16 %
Josef Schifferer, CSU	58	1,32 %
Klaus Weidinger, CSU	45	1,03 %
Josef Heisl, CSU	51	1,16 %
Cornelia Wasner-Sommer, CSU	66	1,51 %
Hans Kriegl, CSU	51	1,16 %
Hermann Baumann, CSU	63	1,44 %
Stephan Gawlik, CSU	59	1,35 %
Elfriede Ragaller, CSU	71	1,62 %
Stefan Lang, CSU	115	2,63 %
Martin Veit, CSU	50	1,14 %
Eduard Moser, CSU	57	1,30 %
Franz Langer, CSU	102	2,33 %
Anni Regner, CSU	64	1,46 %
Markus Kühnert, CSU	153	3,49 %
Manfred Baumgartner, CSU	49	1,12 %
Annelies Seibold-Lallinger, CSU	43	0,98 %
Laura Wasthuber, CSU	50	1,14 %
Josef Lamperstorfer, CSU	47	1,07 %
Manfred Eichberger, CSU	52	1,19 %
Josef Stemplinger, CSU	54	1,23 %
Karl Obermeier, CSU	122	2,79 %
Franz Schönmoser, CSU	41	0,94 %
Fritz Pflugbeil, CSU	57	1,30 %
Georg Krenn, CSU	182	4,16 %
Harald Mayrhofer, CSU	123	2,81 %
Lothar Venus, CSU	53	1,21 %
Horst Wiplinger, CSU	52	1,19 %
Georg Fröhler, CSU	50	1,14 %
Christoph Putz, CSU	43	0,98 %
Caroline Schmitt, CSU	41	0,94 %
Stilla Pflieger-Simet, CSU	43	0,98 %

	Anzahl	Prozent
Teresa Wagner-Mösl, CSU	48	1,10 %
Albert Dick, CSU	44	1,00 %
Albert Petzi, CSU	46	1,05 %
Josef Artmann, CSU	47	1,07 %
Josef Kufner, CSU	61	1,39 %
Christoph Amsl, CSU	42	0,96 %
Rudolf Müller, CSU	40	0,91 %
Michael Diewald, CSU	88	2,01 %
Josef Schuh, CSU	40	0,91 %
Andreas Jakob, CSU	44	1,00 %
Georg Hofer, CSU	45	1,03 %
Wolfgang Lindmeier, CSU	42	0,96 %
Klaus Steinhuber, CSU	39	0,89 %
Tobias Semmler, CSU	107	2,44 %
Margit Brummer, CSU	40	0,91 %
Peter Auer, CSU	44	1,00 %
Reinhard Hofmann, CSU	39	0,89 %
Stephan Dorn, CSU	42	0,96 %
Hans-Peter Penninger, CSU	36	0,82 %
Michael Fuchs, CSU	44	1,00 %
Petra Riermeier, CSU	34	0,78 %
August Huber, CSU	39	0,89 %
Katrin Knollmüller, CSU	103	2,35 %
Helmut Rischka, CSU	34	0,78 %
Ferdinand Freiherr von Aretin, CSU	52	1,19 %
Anneliese Seuß, CSU	74	1,69 %
Daniela Wachtveitl, CSU	32	0,73 %
Christina Döttl, CSU	47	1,07 %
Roland Schuster, CSU	35	0,80 %
Michael Hisch, CSU	37	0,84 %
Anton Freudenstein, CSU	33	0,75 %
Ludwig Praml, CSU	26	0,59 %
GRÜNE	1.781	10,88 %
Veronika Fischl, GRÜNE	96	5,39 %
Eike Hallitzky, GRÜNE	58	3,26 %
Brigitte Steidele, GRÜNE	34	1,91 %
Frédéric-Sascha Müller, GRÜNE	34	1,91 %
Halo Saibold, GRÜNE	67	3,76 %
Dirk Wildt, GRÜNE	27	1,52 %

	Anzahl	Prozent
Astrid Gelaudemans, GRÜNE	34	1,91 %
Robert Steinbauer, GRÜNE	50	2,81 %
Jutta Koller, GRÜNE	28	1,57 %
Timm Schulze, GRÜNE	26	1,46 %
Susanne Mayerhofer, GRÜNE	30	1,68 %
Andreas Meindl, GRÜNE	26	1,46 %
Christina Roßgoderer, GRÜNE	24	1,35 %
Dr. Winfried Leisgang, GRÜNE	22	1,24 %
Alexandra Scharinger, GRÜNE	21	1,18 %
Michael Seidel, GRÜNE	20	1,12 %
Franziska Kalleder, GRÜNE	23	1,29 %
Christian Domes, GRÜNE	20	1,12 %
Susanne Brandhuber, GRÜNE	22	1,24 %
Josef Wandl, GRÜNE	20	1,12 %
Anette Kapfhammer, GRÜNE	21	1,18 %
Florian Schätzl, GRÜNE	24	1,35 %
Roswitha Auer-Köbele, GRÜNE	20	1,12 %
Sebastian Förg, GRÜNE	24	1,35 %
Lisa Geiger, GRÜNE	23	1,29 %
Ralf Franz, GRÜNE	20	1,12 %
Eva Pöppl, GRÜNE	28	1,57 %
Frank Saibold, GRÜNE	31	1,74 %
Dr. Helgard Reichholf-Riehm, GRÜNE	20	1,12 %
Helmut Huber, GRÜNE	27	1,52 %
Marianne Winter, GRÜNE	25	1,40 %
Marc Kuhnt, GRÜNE	20	1,12 %
Franziska Seebauer, GRÜNE	20	1,12 %
Heinrich Killersreiter, GRÜNE	21	1,18 %
Eva Leisgang, GRÜNE	20	1,12 %
Heinz Duschl, GRÜNE	21	1,18 %
Elisabeth Sanladerer-Fuchs, GRÜNE	21	1,18 %
Christian Meier, GRÜNE	20	1,12 %
Helgard Gillitzer, GRÜNE	35	1,97 %
Frieder Kahlert, GRÜNE	25	1,40 %
Elisabeth Plesch, GRÜNE	19	1,07 %
Godehard Limmer, GRÜNE	45	2,53 %
Prof. Dr. Maria Hallitzky, GRÜNE	28	1,57 %
Werner Grabl, GRÜNE	19	1,07 %
Rita Wander, GRÜNE	19	1,07 %

	Anzahl	Prozent
Franz-Josef Feilmeier, GRÜNE	33	1,85 %
Heidi Wagner, GRÜNE	18	1,01 %
Jürgen Wisgalla, GRÜNE	18	1,01 %
Bernadette Lentner, GRÜNE	43	2,41 %
Erich Wurstbauer, GRÜNE	17	0,95 %
Karin Geiger, GRÜNE	17	0,95 %
Dr. Thomas Kreideweiß, GRÜNE	55	3,09 %
Dorothee Hartmann, GRÜNE	17	0,95 %
Christian Weindl, GRÜNE	18	1,01 %
Veronika Lippl, GRÜNE	18	1,01 %
Kurt Fischhold, GRÜNE	18	1,01 %
Sabine Schulze, GRÜNE	18	1,01 %
Roland Gutmüthl, GRÜNE	16	0,90 %
Irmgard Markulin, GRÜNE	17	0,95 %
Johann Fillafer, GRÜNE	16	0,90 %
Gudrun Gottschalk, GRÜNE	17	0,95 %
Ewald Schmatz, GRÜNE	16	0,90 %
Angela Goschler, GRÜNE	16	0,90 %
Johann Eibl, GRÜNE	17	0,95 %
Sonja Jahrstorfer, GRÜNE	16	0,90 %
Arnold Krautsieder, GRÜNE	16	0,90 %
Tanja Kemper, GRÜNE	16	0,90 %
Jonas Vogl, GRÜNE	19	1,07 %
Reinhild Kaiser, GRÜNE	15	0,84 %
Manfred Förster, GRÜNE	16	0,90 %
FREIE WÄHLER/FWG	1.058	6,47 %
Roswitha Toso, FREIE WÄHLER/FWG	37	3,50 %
Otto Obermeier, FREIE WÄHLER/FWG	11	1,04 %
Christian Lindinger, FREIE WÄHLER/FWG	22	2,08 %
Marieluise Erhard, FREIE WÄHLER/FWG	10	0,95 %
Josef Putz, FREIE WÄHLER/FWG	15	1,42 %
Josef Hasenöhr, FREIE WÄHLER/FWG	13	1,23 %
Hans Halser, FREIE WÄHLER/FWG	40	3,78 %
Silvia Ragaller, FREIE WÄHLER/FWG	111	10,49 %
Rupert sen. Kreuzhuber, FREIE WÄHLER/FWG	11	1,04 %

	Anzahl	Prozent
Georg Kinateder, FREIE WÄHLER/FWG	10	0,95 %
Norbert Marold, FREIE WÄHLER/FWG	14	1,32 %
Josef Eidinger, FREIE WÄHLER/FWG	19	1,80 %
Max Seibold, FREIE WÄHLER/FWG	14	1,32 %
Josef Fehrer, FREIE WÄHLER/FWG	14	1,32 %
Josef Thurnreiter, FREIE WÄHLER/FWG	14	1,32 %
Stefan Eckinger, FREIE WÄHLER/FWG	14	1,32 %
Christine Weinberger-Loos, FREIE WÄHLER/FWG	16	1,51 %
Manuela Haase, FREIE WÄHLER/FWG	10	0,95 %
Werner Ratzisberger, FREIE WÄHLER/FWG	15	1,42 %
Peter Fischhold, FREIE WÄHLER/FWG	25	2,36 %
Johann Schanzer, FREIE WÄHLER/FWG	13	1,23 %
Margot Engel, FREIE WÄHLER/FWG	10	0,95 %
Helmut Schneemayer, FREIE WÄHLER/FWG	10	0,95 %
Ursula Raida, FREIE WÄHLER/FWG	10	0,95 %
Albert Kohlpaintner, FREIE WÄHLER/FWG	14	1,32 %
Tobias Sonnleitner, FREIE WÄHLER/FWG	21	1,98 %
Wilhelm Hauptenbuchner, FREIE WÄHLER/FWG	13	1,23 %
Heinz Winklhofer, FREIE WÄHLER/FWG	10	0,95 %
Alexander Hutterer, FREIE WÄHLER/FWG	15	1,42 %
Stefan Fischer, FREIE WÄHLER/FWG	14	1,32 %
Josef Reischl, FREIE WÄHLER/FWG	10	0,95 %
Rupert jun. Kreuzhuber, FREIE WÄHLER/FWG	10	0,95 %
Markus Zinnöcker, FREIE WÄHLER/FWG	13	1,23 %

	Anzahl	Prozent
Karl-Heinz Wiesmaier, FREIE WÄHLER/FWG	10	0,95 %
Rudolf Hirz, FREIE WÄHLER/FWG	15	1,42 %
Stefanie Fischer, FREIE WÄHLER/FWG	10	0,95 %
Johannes Gabriel, FREIE WÄHLER/FWG	17	1,61 %
Hubert Wieninger, FREIE WÄHLER/FWG	16	1,51 %
Gabriele Schweizer, FREIE WÄHLER/FWG	12	1,13 %
René Wiedenbein, FREIE WÄHLER/FWG	16	1,51 %
Isabella Weidl, FREIE WÄHLER/FWG	14	1,32 %
Rudolf Hollube, FREIE WÄHLER/FWG	15	1,42 %
Martin Langmeyer, FREIE WÄHLER/FWG	22	2,08 %
Hermann Obermeier, FREIE WÄHLER/FWG	13	1,23 %
Klaus Ziegler, FREIE WÄHLER/FWG	12	1,13 %
Rupert Veit, FREIE WÄHLER/FWG	10	0,95 %
Uwe Urtel, FREIE WÄHLER/FWG	9	0,85 %
Robert Spreitzer, FREIE WÄHLER/FWG	9	0,85 %
Martin Stauder, FREIE WÄHLER/FWG	12	1,13 %
Elisabeth Schiefer, FREIE WÄHLER/FWG	10	0,95 %
Josef Enzesberger, FREIE WÄHLER/FWG	12	1,13 %
Wolfgang Feilmeier, FREIE WÄHLER/FWG	13	1,23 %
Judith Zwerenz, FREIE WÄHLER/FWG	23	2,17 %
Stefan Igl, FREIE WÄHLER/FWG	21	1,98 %
Josef Rackl, FREIE WÄHLER/FWG	16	1,51 %
Hans-Walter Berger, FREIE WÄHLER/FWG	10	0,95 %
Werner Münichsdorfner, FREIE WÄHLER/FWG	9	0,85 %

	Anzahl	Prozent
Stephan Uhlschmied, FREIE WÄHLER/FWG	9	0,85 %
Armin Lüftl, FREIE WÄHLER/FWG	10	0,95 %
Markus Renaltner, FREIE WÄHLER/FWG	12	1,13 %
Johann Oberpeilsteiner, FREIE WÄHLER/FWG	9	0,85 %
Georg Breinbauer, FREIE WÄHLER/FWG	10	0,95 %
Anita Schopf, FREIE WÄHLER/FWG	11	1,04 %
Georg Breitenfellner, FREIE WÄHLER/FWG	12	1,13 %
Jürgen Drexler, FREIE WÄHLER/FWG	8	0,76 %
Uwe Kranz, FREIE WÄHLER/FWG	8	0,76 %
Jürgen Hernitscheck, FREIE WÄHLER/FWG	12	1,13 %
Joachim Krumpholz, FREIE WÄHLER/FWG	7	0,66 %
Markus Beck, FREIE WÄHLER/FWG	10	0,95 %
Bernd Zechmann, FREIE WÄHLER/FWG	16	1,51 %
AfD	1.850	11,31 %
Johann Meier, AfD	102	5,51 %
Ralf Stadler, AfD	81	4,38 %
Angelika Eibl, AfD	93	5,03 %
Andreas Meißner, AfD	75	4,05 %
Oskar Atzinger, AfD	87	4,70 %
Manfred Böhm, AfD	75	4,05 %
Monika Meißner, AfD	78	4,22 %
Andreas Eimannsberger, AfD	78	4,22 %
Herbert Seitz, AfD	81	4,38 %
Josef Angerer, AfD	78	4,22 %
Günther Farnhammer, AfD	76	4,11 %
Maria Stadler, AfD	78	4,22 %
Werner Kriegl, AfD	80	4,32 %
Katharina Rauscher, AfD	75	4,05 %
Dr. Arnold Bölkow, AfD	52	2,81 %
Josef Oberbruckner, AfD	51	2,76 %
Ursula Bachhuber, AfD	63	3,41 %

	Anzahl	Prozent
Hans Humbs, AfD	52	2,81 %
Ingrid Robertson, AfD	56	3,03 %
Josef Eibl, AfD	60	3,24 %
Hans Weiß, AfD	51	2,76 %
Richard Fraunhofer, AfD	50	2,70 %
Franz Berger, AfD	52	2,81 %
Helmut Gärtner, AfD	49	2,65 %
Kurt Haimerl, AfD	45	2,43 %
Tobias Nöbauer, AfD	49	2,65 %
Rudolf Graßl, AfD	40	2,16 %
Wolfgang Seidl, AfD	43	2,32 %
SPD	5.064	30,95 %
Andreas Winterer, SPD	263	5,19 %
Sabine Mayerhofer, SPD	100	1,97 %
Klaus Jeggler, SPD	112	2,21 %
Irmgard Biereder, SPD	78	1,54 %
Florian Gams, SPD	344	6,79 %
Barbara Weiss, SPD	79	1,56 %
Manfred Hoffmann, SPD	73	1,44 %
Evi Oberneder, SPD	67	1,32 %
Georg Steinhofer, SPD	77	1,52 %
Manfred Hammer, SPD	88	1,74 %
Georg Greil, SPD	77	1,52 %
Willi Wagenpfeil, SPD	156	3,08 %
Stefan Liebl, SPD	69	1,36 %
Erika Graml, SPD	72	1,42 %
Daniel Sinani, SPD	62	1,22 %
Stefanie Hartl, SPD	68	1,34 %
Josef Sattler, SPD	80	1,58 %
Peter Kaltenhauser, SPD	63	1,24 %
Simon Berger, SPD	156	3,08 %
Angelika Hoheneder, SPD	64	1,26 %
Franz Eibl, SPD	70	1,38 %
Eveline Kretschmer, SPD	64	1,26 %
Fritz Lemberger, SPD	242	4,78 %
Paula Niederhofer, SPD	66	1,30 %
Josef Steidele, SPD	68	1,34 %
Herbert Lorenz, SPD	70	1,38 %
Rudolf Zimmermann, SPD	61	1,20 %
Robert Grübl, SPD	68	1,34 %

	Anzahl	Prozent
Dr. Joachim Eder, SPD	57	1,13 %
Matthias Pöppel, SPD	59	1,17 %
Johannes Schätzl, SPD	59	1,17 %
Erika Schwitulla, SPD	100	1,97 %
Michael Gruber, SPD	58	1,15 %
Alexander Steinberger, SPD	55	1,09 %
Günther Giosele, SPD	54	1,07 %
Dominik Huber, SPD	52	1,03 %
Günther Neumeier, SPD	59	1,17 %
Reinhard Wallner, SPD	55	1,09 %
Helmut Laxy, SPD	51	1,01 %
Thomas Puchinger, SPD	51	1,01 %
Alfons Niederhofer, SPD	64	1,26 %
Sabrina Lindinger, SPD	62	1,22 %
Thomas Fischl, SPD	49	0,97 %
Margot Kiefner, SPD	46	0,91 %
Robert Heininger, SPD	130	2,57 %
Heribert Penn, SPD	52	1,03 %
Egon Seil, SPD	44	0,87 %
Michael Löw, SPD	48	0,95 %
Egbert Wasner, SPD	45	0,89 %
Jürgen Hoffmann, SPD	49	0,97 %
Michael Fürst, SPD	48	0,95 %
Eva-Maria Kapfhammer, SPD	48	0,95 %
Franz Baier, SPD	42	0,83 %
Eva Hoffmann, SPD	41	0,81 %
Hans Gaißinger, SPD	180	3,55 %
Christian Pauli, SPD	42	0,83 %
Jakob Weinzierl, SPD	41	0,81 %
Katrin Wagenpfeil, SPD	48	0,95 %
Josef Hindshammer, SPD	41	0,81 %
Klaus Brunhuber, SPD	37	0,73 %
Paul Schlichting, SPD	36	0,71 %
Harald Schlapps, SPD	33	0,65 %
Helmut Gruber, SPD	30	0,59 %
Franz Diewald, SPD	53	1,05 %
Eduard Fischer, SPD	27	0,53 %
Stefan Wagner, SPD	28	0,55 %
Franz Voggenreiter, SPD	39	0,77 %
Julia Kainberger, SPD	29	0,57 %

	Anzahl	Prozent
Kevin Luger, SPD	25	0,49 %
Jella Teuchner, SPD	40	0,79 %
FDP	281	1,72 %
Dr. med. Detlev Werner, FDP	21	7,47 %
Josef Freundorfer, FDP	70	24,91 %
Rüdiger Schäfer, FDP	7	2,49 %
Josef Zormeier, FDP	9	3,20 %
Florian Fleming, FDP	14	4,98 %
Patrick Sessa, FDP	7	2,49 %
Heinz Münzberg, FDP	8	2,85 %
Martin Probst, FDP	11	3,91 %
Bärbel Armknecht, FDP	2	0,71 %
Egon Bernwinkler, FDP	3	1,07 %
Just Thalmeier, FDP	12	4,27 %
Vanessa Wiesner, FDP	7	2,49 %
Simon Euler, FDP	2	0,71 %
Werner Hölzl, FDP	12	4,27 %
Dr. Judith Kluck, FDP	14	4,98 %
Jan Fleming, FDP	3	1,07 %
Dr. Malte Armknecht, FDP	3	1,07 %
Ildiko Münzberg, FDP	1	0,36 %
Wolfgang Henning, FDP	1	0,36 %
Christoph Zormeier, FDP	1	0,36 %
Carolina Simmelbauer, FDP	2	0,71 %
Stefan Wiesner, FDP	2	0,71 %
Samuel Kolbeck, FDP	2	0,71 %
Birgit Danninger, FDP	3	1,07 %
Hans Thierfelder, FDP	11	3,91 %
Eva Fleming-Dobler, FDP	3	1,07 %
Erwin Auernhammer, FDP	1	0,36 %
Katja Weitneder, FDP	3	1,07 %
Sven Werner, FDP	1	0,36 %
Heribert Eglseder, FDP	1	0,36 %
Hermine Freundorfer, FDP	11	3,91 %
Florian Göschl, FDP	1	0,36 %
Antoinette Hirner, FDP	5	1,78 %
Manfred Kreisel, FDP	1	0,36 %
Matthias Hammel, FDP	1	0,36 %
Magdalena Reggimenti, FDP	2	0,71 %
Harald Kobler, FDP	1	0,36 %

	Anzahl	Prozent
Klaus Bauer, FDP	1	0,36 %
Jannine Münzberg, FDP	4	1,42 %
Susanne Büchler, FDP	1	0,36 %
Maximilian Duhm, FDP	3	1,07 %
Kathrin Steglich, FDP	1	0,36 %
Günter Kornreder, FDP	1	0,36 %
Irina Kriegl, FDP	1	0,36 %
Bernadette Hänel, FDP	1	0,36 %
Marcus Wilfert, FDP	1	0,36 %
Eugen Unterberg, FDP	1	0,36 %
Katharina Dobler, FDP	1	0,36 %
Oliver Unrecht, FDP	1	0,36 %
Rudolf Spindler, FDP	1	0,36 %
Siegfried Dreher, FDP	1	0,36 %
Alois Schatzberger, FDP	1	0,36 %
Marina Brandl, FDP	1	0,36 %
Wolfgang Brandl, FDP	1	0,36 %
ÜW	953	5,82 %
Werner Mayer, ÜW	21	2,20 %
Maria Silbereisen, ÜW	10	1,05 %
Walter Bauer, ÜW	21	2,20 %
Franz Krah, ÜW	8	0,84 %
Jürgen Fundke, ÜW	7	0,73 %
Rudolf Emmer, ÜW	192	20,15 %
Robert Koller, ÜW	4	0,42 %
Gudrun Donaubaue, ÜW	10	1,05 %
Georg Stelzer, ÜW	8	0,84 %
Monika Wenemoser, ÜW	5	0,52 %
Alexander Sagberger, ÜW	4	0,42 %
Josef Hopper, ÜW	12	1,26 %
Bernhard Gruber, ÜW	5	0,52 %
Wolfgang Leuzinger, ÜW	88	9,23 %
Robert Stiglmayr, ÜW	4	0,42 %
Alfons Zitzelsberger, ÜW	15	1,57 %
Günter Straußberger, ÜW	4	0,42 %
Marion Günzel, ÜW	4	0,42 %
Alexander Grabner, ÜW	7	0,73 %
Johann Steinhofer, ÜW	4	0,42 %
Georg Kölbl, ÜW	4	0,42 %
Stefan Wild, ÜW	5	0,52 %

	Anzahl	Prozent
Gerd Rauschendorfer, ÜW	8	0,84 %
Wolfgang Englmüller, ÜW	82	8,60 %
Franz Grill, ÜW	7	0,73 %
Helmut Schanner, ÜW	4	0,42 %
Robert Bauer, ÜW	5	0,52 %
Manfred Bachmeier, ÜW	4	0,42 %
Karlheinz Fischböck, ÜW	4	0,42 %
Artur Wandl, ÜW	7	0,73 %
Günter Troiber, ÜW	35	3,67 %
Karl-Heinz Peschl, ÜW	5	0,52 %
Heinrich Stocker, ÜW	10	1,05 %
Peter Kreamsreiter, ÜW	7	0,73 %
Christian Fisch, ÜW	4	0,42 %
Georg Mayerhofer, ÜW	17	1,78 %
Georg Dirlinger, ÜW	4	0,42 %
Beate Wandl, ÜW	5	0,52 %
Julius Tischer, ÜW	5	0,52 %
Daniela Günzel, ÜW	4	0,42 %
Karl-Heinz Grünbeck, ÜW	43	4,51 %
Josef Stetter, ÜW	10	1,05 %
Rosemarie Berger, ÜW	5	0,52 %
Josef Wandl, ÜW	7	0,73 %
Rita Silbereisen, ÜW	4	0,42 %
Franz Bauer, ÜW	8	0,84 %
Norbert Andorfer, ÜW	4	0,42 %
Alois Immerfall, ÜW	4	0,42 %
Markus Markmüller, ÜW	8	0,84 %
Manfred Hauzenberger, ÜW	4	0,42 %
Daniel Deragisch, ÜW	11	1,15 %
Thomas Bumberger, ÜW	4	0,42 %
Helmut Brummer, ÜW	4	0,42 %
Johann Röhrner, ÜW	5	0,52 %
Hubert Gerauer, ÜW	4	0,42 %
Josef Schneider, ÜW	4	0,42 %
Laura Kotlik, ÜW	4	0,42 %
Andrea Scheungrab, ÜW	37	3,88 %
Claudia Brummer, ÜW	5	0,52 %
Martin Pratter, ÜW	4	0,42 %
Stephan Dauscha, ÜW	5	0,52 %
Alois Luger, ÜW	8	0,84 %

	Anzahl	Prozent
Martina Seil, ÜW	7	0,73 %
Roswitha Altmannsberger, ÜW	7	0,73 %
Wolfgang Hamaleser, ÜW	4	0,42 %
Wolfgang Wenig, ÜW	4	0,42 %
Ludwig Urlhardt, ÜW	9	0,94 %
Johanna Feilmeier, ÜW	4	0,42 %
Georg Maier, ÜW	4	0,42 %
Thomas Wagenpfeil, ÜW	63	6,61 %
BU	325	1,99 %
Hans Wagmann, BU	11	3,38 %
Alois Brundobler, BU	3	0,92 %
Josef Würzinger, BU	5	1,54 %
Hermann Duschl, BU	8	2,46 %
Renate Stöckl, BU	4	1,23 %
Rosemarie Freudenstein, BU	3	0,92 %
Robert Schnellhammer, BU	4	1,23 %
Christian Bernkopf, BU	9	2,77 %
Tobias Kurz, BU	1	0,31 %
Eva-Maria Graml, BU	2	0,62 %
Julian Hümmer, BU	1	0,31 %
Franz Gerleigner, BU	4	1,23 %
Peter Högl, BU	4	1,23 %
Josef Fischer, BU	8	2,46 %
Ursula Berchtold, BU	1	0,31 %
Rudolf Raab, BU	1	0,31 %
Christian Wasner, BU	1	0,31 %
Martin Eichlseder, BU	1	0,31 %
Brigitte Lanzl, BU	3	0,92 %
Josef Sterner, BU	1	0,31 %
Stephan Katzbichler, BU	51	15,69 %
Roland Hopper, BU	4	1,23 %
Rudi Grömer, BU	1	0,31 %
Walter Veitweber, BU	9	2,77 %
Michael Nothaft, BU	16	4,92 %
Dr. med. Brar Piening, BU	1	0,31 %
Tobias Hofbauer, BU	2	0,62 %
Beate Schwarz, BU	4	1,23 %
Christoph Pleyer, BU	1	0,31 %
Robert Soppart, BU	8	2,46 %
Daniel Schmidbauer, BU	2	0,62 %

	Anzahl	Prozent
Hans-Rudolf Dorfner, BU	1	0,31 %
Martin Töpfl, BU	4	1,23 %
Mario Hausberger, BU	1	0,31 %
Dr. Josef Hechberger, BU	5	1,54 %
Alois Brenzinger, BU	1	0,31 %
Wolfgang Doppelhammer, BU	1	0,31 %
Thomas Roßmeier, BU	1	0,31 %
Helmut Kreileder, BU	1	0,31 %
Michael Mandl, BU	2	0,62 %
Max Huber, BU	10	3,08 %
Anton Eder, BU	6	1,85 %
Konrad Sedlmayr, BU	2	0,62 %
Jakob Baumgartner, BU	4	1,23 %
Josef Schuster, BU	1	0,31 %
Elke Gerstl, BU	65	20,00 %
Christopher Nader, BU	1	0,31 %
Konrad Resch, BU	1	0,31 %
Wilhelm-Klaus Demlehner, BU	1	0,31 %
Johannes Sickinger, BU	2	0,62 %
Markus Krautstorfer, BU	1	0,31 %
Jörg Baumann, BU	16	4,92 %
Christian Breit, BU	1	0,31 %
Margareta Haslinger, BU	1	0,31 %
Johannes Fenzl, BU	4	1,23 %
Helmut Wimmer, BU	1	0,31 %
Thomas Hufnagl, BU	1	0,31 %
Richard Langmeyer, BU	10	3,08 %
Sven Eisenrauch, BU	0	0,00 %
Sigrid Wasner, BU	3	0,92 %
Franz Härtel, BU	0	0,00 %
Thomas Kapfhammer, BU	1	0,31 %
Gerd Hilger, BU	0	0,00 %
Siegfried Desch, BU	0	0,00 %
Florian Moser, BU	0	0,00 %
Andreas Auer, BU	0	0,00 %
Franz Hirsch, BU	0	0,00 %
Josef Wipplinger, BU	1	0,31 %
Hermann Wundsam, BU	0	0,00 %
Georg Zankl, BU	1	0,31 %
ÖDP/PU	671	4,10 %

	Anzahl	Prozent
Agnes Becker, ÖDP/PU	26	3,87 %
Franz Sebele, ÖDP/PU	17	2,53 %
Maria Schöffberger, ÖDP/PU	21	3,13 %
Anita Hofbauer, ÖDP/PU	36	5,37 %
Walter Dankesreiter, ÖDP/PU	29	4,32 %
Dr. phil. Dorothea Kobler-Trill, ÖDP/PU	18	2,68 %
Julius Krieg, ÖDP/PU	18	2,68 %
Erika Schöffner-Hofbauer, ÖDP/PU	12	1,79 %
Karl Haberzettl, ÖDP/PU	22	3,28 %
Christine Sonner-Clemens, ÖDP/PU	15	2,24 %
Bernhard Simmelbauer, ÖDP/PU	13	1,94 %
Johann Kalhammer, ÖDP/PU	16	2,38 %
Jürgen Geyer, ÖDP/PU	14	2,09 %
Christine Walter, ÖDP/PU	14	2,09 %
Dr. rer. nat. Matthias Raps, ÖDP/PU	12	1,79 %
Marianne Tutsch, ÖDP/PU	11	1,64 %
Ingrid Ohly, ÖDP/PU	11	1,64 %
Dr. med. Leonhard Stark, ÖDP/PU	14	2,09 %
Elmar Thumbach, ÖDP/PU	12	1,79 %
Prof. h.c. Dr. Franz Hauzenberger, ÖDP/PU	8	1,19 %
Dr. med. dent. Rudolf Ritt, ÖDP/PU	8	1,19 %
Robert Zoidl, ÖDP/PU	8	1,19 %
Peter Prinz-Hufnagel, ÖDP/PU	10	1,49 %
Stefan Mosinger, ÖDP/PU	5	0,75 %
Günter Kunkel, ÖDP/PU	8	1,19 %
Josef Hauser, ÖDP/PU	8	1,19 %
Dr. Ludger Drost, ÖDP/PU	8	1,19 %
Veronika Anetzberger, ÖDP/PU	8	1,19 %
Herta Beitel, ÖDP/PU	5	0,75 %
Erika Fischböck, ÖDP/PU	9	1,34 %
Marianne Hell, ÖDP/PU	6	0,89 %
Florian Obermeyer, ÖDP/PU	5	0,75 %
Jürgen Weikl, ÖDP/PU	5	0,75 %
Ralf Eibl, ÖDP/PU	5	0,75 %
Johannes Schmidt, ÖDP/PU	5	0,75 %

	Anzahl	Prozent
Dr. med. dent. Gotthard Seidl, ÖDP/PU	6	0,89 %
Dr. med. Matthias Haun, ÖDP/PU	12	1,79 %
Dr. med. Johanna Skiba, ÖDP/PU	9	1,34 %
Sabine Birnthaler, ÖDP/PU	8	1,19 %
Mathilde Hitsch, ÖDP/PU	8	1,19 %
Wolfgang Rosch, ÖDP/PU	10	1,49 %
Steffen Jacobs, ÖDP/PU	9	1,34 %
Michael Krügl, ÖDP/PU	8	1,19 %
Martin Höfler, ÖDP/PU	8	1,19 %
Jutta Krügl, ÖDP/PU	10	1,49 %
Susanne Dankesreiter, ÖDP/PU	11	1,64 %
Max Strangmüller, ÖDP/PU	8	1,19 %
Josef Veit, ÖDP/PU	5	0,75 %
Martin Clemens, ÖDP/PU	5	0,75 %
Angelika Görmiller, ÖDP/PU	4	0,60 %
Peter Oberleitner, ÖDP/PU	3	0,45 %
Brigitte Kalhamer, ÖDP/PU	5	0,75 %
Petra Spanner, ÖDP/PU	9	1,34 %
Doris Eichinger, ÖDP/PU	26	3,87 %
Anna Solka, ÖDP/PU	3	0,45 %
Irmgard Bücherl, ÖDP/PU	6	0,89 %
Martin Hofbauer, ÖDP/PU	3	0,45 %
Ruth Wimmer, ÖDP/PU	3	0,45 %
Otto Aßmann, ÖDP/PU	3	0,45 %
Klaus Bruckner, ÖDP/PU	4	0,60 %
Doris Fliegerbauer, ÖDP/PU	3	0,45 %
Johanna Zettl, ÖDP/PU	4	0,60 %
Franz Gölzner, ÖDP/PU	3	0,45 %
Robert Krauss, ÖDP/PU	4	0,60 %
Christoph Kreiner, ÖDP/PU	5	0,75 %
Maria-Anna Müller, ÖDP/PU	3	0,45 %
Dr. med. Michael Rosenberger, ÖDP/PU	6	0,89 %
Dr. med. Karolina Heckenlauer, ÖDP/PU	4	0,60 %
Dr. med. Christina Dietz, ÖDP/PU	4	0,60 %
Barbara Westermeier, ÖDP/PU	7	1,04 %

Alte Kirche Pleinting

	Anzahl	Prozent
CSU	3.250	28,07 %
Raimund Kneidinger, CSU	121	3,72 %
Walter Taubeneder, CSU	92	2,83 %
Gerlinde Kaupa, CSU	64	1,97 %
Ludwig Prügl, CSU	46	1,42 %
Stefan Meyer, CSU	94	2,89 %
Hans Koller, CSU	54	1,66 %
Roswitha Nöbauer, CSU	44	1,35 %
Josef Schifferer, CSU	46	1,42 %
Klaus Weidinger, CSU	49	1,51 %
Josef Heisl, CSU	44	1,35 %
Cornelia Wasner-Sommer, CSU	56	1,72 %
Hans Kriegl, CSU	53	1,63 %
Hermann Baumann, CSU	43	1,32 %
Stephan Gawlik, CSU	50	1,54 %
Elfriede Ragaller, CSU	43	1,32 %
Stefan Lang, CSU	60	1,85 %
Martin Veit, CSU	45	1,38 %
Eduard Moser, CSU	41	1,26 %
Franz Langer, CSU	51	1,57 %
Anni Regner, CSU	43	1,32 %
Markus Kühnert, CSU	81	2,49 %
Manfred Baumgartner, CSU	42	1,29 %
Annelies Seibold-Lallinger, CSU	43	1,32 %
Laura Wasthuber, CSU	39	1,20 %
Josef Lamperstorfer, CSU	48	1,48 %
Manfred Eichberger, CSU	45	1,38 %
Josef Stemplinger, CSU	52	1,60 %
Karl Obermeier, CSU	69	2,12 %
Franz Schönmoser, CSU	40	1,23 %
Fritz Pflugbeil, CSU	54	1,66 %
Georg Krenn, CSU	92	2,83 %
Harald Mayrhofer, CSU	52	1,60 %
Lothar Venus, CSU	39	1,20 %
Horst Wiplinger, CSU	45	1,38 %
Georg Fröhler, CSU	47	1,45 %
Christoph Putz, CSU	39	1,20 %
Caroline Schmitt, CSU	41	1,26 %
Stilla Pflieger-Simet, CSU	40	1,23 %

	Anzahl	Prozent
Teresa Wagner-Mösl, CSU	40	1,23 %
Albert Dick, CSU	39	1,20 %
Albert Petzi, CSU	42	1,29 %
Josef Artmann, CSU	39	1,20 %
Josef Kufner, CSU	48	1,48 %
Christoph Amsl, CSU	37	1,14 %
Rudolf Müller, CSU	37	1,14 %
Michael Diewald, CSU	51	1,57 %
Josef Schuh, CSU	36	1,11 %
Andreas Jakob, CSU	36	1,11 %
Georg Hofer, CSU	40	1,23 %
Wolfgang Lindmeier, CSU	36	1,11 %
Klaus Steinhuber, CSU	37	1,14 %
Tobias Semmler, CSU	53	1,63 %
Margit Brummer, CSU	39	1,20 %
Peter Auer, CSU	36	1,11 %
Reinhard Hofmann, CSU	38	1,17 %
Stephan Dorn, CSU	36	1,11 %
Hans-Peter Penninger, CSU	37	1,14 %
Michael Fuchs, CSU	40	1,23 %
Petra Riermeier, CSU	33	1,02 %
August Huber, CSU	33	1,02 %
Katrin Knollmüller, CSU	64	1,97 %
Helmut Rischka, CSU	33	1,02 %
Ferdinand Freiherr von Aretin, CSU	34	1,05 %
Anneliese Seuß, CSU	37	1,14 %
Daniela Wachtveitl, CSU	30	0,92 %
Christina Döttl, CSU	28	0,86 %
Roland Schuster, CSU	28	0,86 %
Michael Hisch, CSU	27	0,83 %
Anton Freudenstein, CSU	25	0,77 %
Ludwig Praml, CSU	34	1,05 %
GRÜNE	758	6,55 %
Veronika Fischl, GRÜNE	45	5,94 %
Eike Hallitzky, GRÜNE	31	4,09 %
Brigitte Steidele, GRÜNE	18	2,37 %
Frédéric-Sascha Müller, GRÜNE	18	2,37 %
Halo Saibold, GRÜNE	23	3,03 %
Dirk Wildt, GRÜNE	15	1,98 %

	Anzahl	Prozent
Astrid Gelaudemans, GRÜNE	15	1,98 %
Robert Steinbauer, GRÜNE	19	2,51 %
Jutta Koller, GRÜNE	12	1,58 %
Timm Schulze, GRÜNE	15	1,98 %
Susanne Mayerhofer, GRÜNE	13	1,72 %
Andreas Meindl, GRÜNE	12	1,58 %
Christina Roßgoderer, GRÜNE	12	1,58 %
Dr. Winfried Leisgang, GRÜNE	11	1,45 %
Alexandra Scharinger, GRÜNE	12	1,58 %
Michael Seidel, GRÜNE	10	1,32 %
Franziska Kalleder, GRÜNE	9	1,19 %
Christian Domes, GRÜNE	9	1,19 %
Susanne Brandhuber, GRÜNE	9	1,19 %
Josef Wandl, GRÜNE	9	1,19 %
Anette Kapfhammer, GRÜNE	14	1,85 %
Florian Schätzl, GRÜNE	12	1,58 %
Roswitha Auer-Köbele, GRÜNE	9	1,19 %
Sebastian Förg, GRÜNE	9	1,19 %
Lisa Geiger, GRÜNE	9	1,19 %
Ralf Franz, GRÜNE	9	1,19 %
Eva Pöppl, GRÜNE	9	1,19 %
Frank Saibold, GRÜNE	9	1,19 %
Dr. Helgard Reichholf-Riehm, GRÜNE	9	1,19 %
Helmut Huber, GRÜNE	9	1,19 %
Marianne Winter, GRÜNE	9	1,19 %
Marc Kuhnt, GRÜNE	9	1,19 %
Franziska Seebauer, GRÜNE	12	1,58 %
Heinrich Killersreiter, GRÜNE	9	1,19 %
Eva Leisgang, GRÜNE	9	1,19 %
Heinz Duschl, GRÜNE	9	1,19 %
Elisabeth Sanladerer-Fuchs, GRÜNE	9	1,19 %
Christian Meier, GRÜNE	9	1,19 %
Helgard Gillitzer, GRÜNE	16	2,11 %
Frieder Kahlert, GRÜNE	15	1,98 %
Elisabeth Plesch, GRÜNE	10	1,32 %
Godehard Limmer, GRÜNE	16	2,11 %
Prof. Dr. Maria Hallitzky, GRÜNE	9	1,19 %
Werner Grabl, GRÜNE	9	1,19 %
Rita Wander, GRÜNE	9	1,19 %

	Anzahl	Prozent
Franz-Josef Feilmeier, GRÜNE	12	1,58 %
Heidi Wagner, GRÜNE	8	1,06 %
Jürgen Wisgalla, GRÜNE	8	1,06 %
Bernadette Lentner, GRÜNE	15	1,98 %
Erich Wurstbauer, GRÜNE	8	1,06 %
Karin Geiger, GRÜNE	8	1,06 %
Dr. Thomas Kreideweiß, GRÜNE	24	3,17 %
Dorothee Hartmann, GRÜNE	7	0,92 %
Christian Weindl, GRÜNE	7	0,92 %
Veronika Lippl, GRÜNE	7	0,92 %
Kurt Fischhold, GRÜNE	7	0,92 %
Sabine Schulze, GRÜNE	7	0,92 %
Roland Gutmüthl, GRÜNE	6	0,79 %
Irmgard Markulin, GRÜNE	5	0,66 %
Johann Fillafer, GRÜNE	5	0,66 %
Gudrun Gottschalk, GRÜNE	5	0,66 %
Ewald Schmatz, GRÜNE	5	0,66 %
Angela Goschler, GRÜNE	5	0,66 %
Johann Eibl, GRÜNE	5	0,66 %
Sonja Jahrstorfer, GRÜNE	5	0,66 %
Arnold Krautsieder, GRÜNE	5	0,66 %
Tanja Kemper, GRÜNE	5	0,66 %
Jonas Vogl, GRÜNE	5	0,66 %
Reinhild Kaiser, GRÜNE	5	0,66 %
Manfred Förster, GRÜNE	5	0,66 %
FREIE WÄHLER/FWG	865	7,47 %
Roswitha Toso, FREIE WÄHLER/FWG	34	3,93 %
Otto Obermeier, FREIE WÄHLER/FWG	17	1,97 %
Christian Lindinger, FREIE WÄHLER/FWG	18	2,08 %
Marieluise Erhard, FREIE WÄHLER/FWG	13	1,50 %
Josef Putz, FREIE WÄHLER/FWG	13	1,50 %
Josef Hasenöhr, FREIE WÄHLER/FWG	10	1,16 %
Hans Halser, FREIE WÄHLER/FWG	26	3,01 %
Silvia Ragaller, FREIE WÄHLER/FWG	127	14,68 %
Rupert sen. Kreuzhuber, FREIE WÄHLER/FWG	9	1,04 %

	Anzahl	Prozent
Georg Kinateder, FREIE WÄHLER/FWG	10	1,16 %
Norbert Marold, FREIE WÄHLER/FWG	9	1,04 %
Josef Eidinger, FREIE WÄHLER/FWG	20	2,31 %
Max Seibold, FREIE WÄHLER/FWG	9	1,04 %
Josef Fehrer, FREIE WÄHLER/FWG	9	1,04 %
Josef Thurnreiter, FREIE WÄHLER/FWG	11	1,27 %
Stefan Eckinger, FREIE WÄHLER/FWG	11	1,27 %
Christine Weinberger-Loos, FREIE WÄHLER/FWG	9	1,04 %
Manuela Haase, FREIE WÄHLER/FWG	10	1,16 %
Werner Ratzisberger, FREIE WÄHLER/FWG	10	1,16 %
Peter Fischhold, FREIE WÄHLER/FWG	12	1,39 %
Johann Schanzer, FREIE WÄHLER/FWG	9	1,04 %
Margot Engel, FREIE WÄHLER/FWG	9	1,04 %
Helmut Schneemayer, FREIE WÄHLER/FWG	10	1,16 %
Ursula Raida, FREIE WÄHLER/FWG	9	1,04 %
Albert Kohlpaintner, FREIE WÄHLER/FWG	9	1,04 %
Tobias Sonnleitner, FREIE WÄHLER/FWG	10	1,16 %
Wilhelm Hauptenbuchner, FREIE WÄHLER/FWG	13	1,50 %
Heinz Winklhofer, FREIE WÄHLER/FWG	9	1,04 %
Alexander Hutterer, FREIE WÄHLER/FWG	10	1,16 %
Stefan Fischer, FREIE WÄHLER/FWG	10	1,16 %
Josef Reischl, FREIE WÄHLER/FWG	9	1,04 %
Rupert jun. Kreuzhuber, FREIE WÄHLER/FWG	9	1,04 %
Markus Zinnöcker, FREIE WÄHLER/FWG	9	1,04 %

	Anzahl	Prozent
Karl-Heinz Wiesmaier, FREIE WÄHLER/FWG	13	1,50 %
Rudolf Hirz, FREIE WÄHLER/FWG	9	1,04 %
Stefanie Fischer, FREIE WÄHLER/FWG	9	1,04 %
Johannes Gabriel, FREIE WÄHLER/FWG	10	1,16 %
Hubert Wieninger, FREIE WÄHLER/FWG	9	1,04 %
Gabriele Schweizer, FREIE WÄHLER/FWG	9	1,04 %
René Wiedenbein, FREIE WÄHLER/FWG	9	1,04 %
Isabella Weidl, FREIE WÄHLER/FWG	8	0,92 %
Rudolf Hollube, FREIE WÄHLER/FWG	12	1,39 %
Martin Langmeyer, FREIE WÄHLER/FWG	10	1,16 %
Hermann Obermeier, FREIE WÄHLER/FWG	9	1,04 %
Klaus Ziegler, FREIE WÄHLER/FWG	8	0,92 %
Rupert Veit, FREIE WÄHLER/FWG	8	0,92 %
Uwe Urtel, FREIE WÄHLER/FWG	8	0,92 %
Robert Spreitzer, FREIE WÄHLER/FWG	11	1,27 %
Martin Stauder, FREIE WÄHLER/FWG	8	0,92 %
Elisabeth Schiefer, FREIE WÄHLER/FWG	11	1,27 %
Josef Enzesberger, FREIE WÄHLER/FWG	9	1,04 %
Wolfgang Feilmeier, FREIE WÄHLER/FWG	7	0,81 %
Judith Zwerenz, FREIE WÄHLER/FWG	18	2,08 %
Stefan Igl, FREIE WÄHLER/FWG	45	5,20 %
Josef Rackl, FREIE WÄHLER/FWG	8	0,92 %
Hans-Walter Berger, FREIE WÄHLER/FWG	7	0,81 %
Werner Münichsdorfner, FREIE WÄHLER/FWG	7	0,81 %

	Anzahl	Prozent
Stephan Uhlschmied, FREIE WÄHLER/FWG	8	0,92 %
Armin Lüftl, FREIE WÄHLER/FWG	6	0,69 %
Markus Renaltner, FREIE WÄHLER/FWG	10	1,16 %
Johann Oberpeilsteiner, FREIE WÄHLER/FWG	6	0,69 %
Georg Breinbauer, FREIE WÄHLER/FWG	13	1,50 %
Anita Schopf, FREIE WÄHLER/FWG	6	0,69 %
Georg Breitenfellner, FREIE WÄHLER/FWG	6	0,69 %
Jürgen Drexler, FREIE WÄHLER/FWG	6	0,69 %
Uwe Kranz, FREIE WÄHLER/FWG	6	0,69 %
Jürgen Hernitscheck, FREIE WÄHLER/FWG	6	0,69 %
Joachim Krumpholz, FREIE WÄHLER/FWG	6	0,69 %
Markus Beck, FREIE WÄHLER/FWG	6	0,69 %
Bernd Zechmann, FREIE WÄHLER/FWG	6	0,69 %
AfD	2.170	18,74 %
Johann Meier, AfD	111	5,12 %
Ralf Stadler, AfD	108	4,98 %
Angelika Eibl, AfD	118	5,44 %
Andreas Meißner, AfD	96	4,42 %
Oskar Atzinger, AfD	94	4,33 %
Manfred Böhm, AfD	93	4,29 %
Monika Meißner, AfD	99	4,56 %
Andreas Eimannsberger, AfD	99	4,56 %
Herbert Seitz, AfD	93	4,29 %
Josef Angerer, AfD	91	4,19 %
Günther Farnhammer, AfD	93	4,29 %
Maria Stadler, AfD	96	4,42 %
Werner Kriegl, AfD	93	4,29 %
Katharina Rauscher, AfD	90	4,15 %
Dr. Arnold Bölkow, AfD	57	2,63 %
Josef Oberbruckner, AfD	55	2,53 %
Ursula Bachhuber, AfD	68	3,13 %

	Anzahl	Prozent
Hans Humbs, AfD	62	2,86 %
Ingrid Robertson, AfD	58	2,67 %
Josef Eibl, AfD	69	3,18 %
Hans Weiß, AfD	58	2,67 %
Richard Fraunhofer, AfD	55	2,53 %
Franz Berger, AfD	59	2,72 %
Helmut Gärtner, AfD	52	2,40 %
Kurt Haimerl, AfD	52	2,40 %
Tobias Nöbauer, AfD	55	2,53 %
Rudolf Graßl, AfD	48	2,21 %
Wolfgang Seidl, AfD	48	2,21 %
SPD	3.545	30,62 %
Andreas Winterer, SPD	122	3,44 %
Sabine Mayerhofer, SPD	48	1,35 %
Klaus Jeggler, SPD	73	2,06 %
Irmgard Biereder, SPD	46	1,30 %
Florian Gams, SPD	179	5,05 %
Barbara Weiss, SPD	46	1,30 %
Manfred Hoffmann, SPD	47	1,33 %
Evi Oberneder, SPD	46	1,30 %
Georg Steinhofer, SPD	52	1,47 %
Manfred Hammer, SPD	52	1,47 %
Georg Greil, SPD	56	1,58 %
Willi Wagenpfeil, SPD	98	2,76 %
Stefan Liebl, SPD	43	1,21 %
Erika Graml, SPD	47	1,33 %
Daniel Sinani, SPD	49	1,38 %
Stefanie Hartl, SPD	45	1,27 %
Josef Sattler, SPD	49	1,38 %
Peter Kaltenhauser, SPD	50	1,41 %
Simon Berger, SPD	75	2,12 %
Angelika Hoheneder, SPD	46	1,30 %
Franz Eibl, SPD	61	1,72 %
Eveline Kretschmer, SPD	43	1,21 %
Fritz Lemberger, SPD	93	2,62 %
Paula Niederhofer, SPD	46	1,30 %
Josef Steidele, SPD	42	1,18 %
Herbert Lorenz, SPD	46	1,30 %
Rudolf Zimmermann, SPD	45	1,27 %
Robert Grübl, SPD	45	1,27 %

	Anzahl	Prozent
Dr. Joachim Eder, SPD	42	1,18 %
Matthias Pöppel, SPD	46	1,30 %
Johannes Schätzl, SPD	42	1,18 %
Erika Schwitulla, SPD	59	1,66 %
Michael Gruber, SPD	42	1,18 %
Alexander Steinberger, SPD	45	1,27 %
Günther Giosele, SPD	46	1,30 %
Dominik Huber, SPD	45	1,27 %
Günther Neumeier, SPD	54	1,52 %
Reinhard Wallner, SPD	46	1,30 %
Helmut Laxy, SPD	45	1,27 %
Thomas Puchinger, SPD	42	1,18 %
Alfons Niederhofer, SPD	55	1,55 %
Sabrina Lindinger, SPD	44	1,24 %
Thomas Fischl, SPD	42	1,18 %
Margot Kiefner, SPD	45	1,27 %
Robert Heininger, SPD	72	2,03 %
Heribert Penn, SPD	46	1,30 %
Egon Seil, SPD	42	1,18 %
Michael Löw, SPD	43	1,21 %
Egbert Wasner, SPD	42	1,18 %
Jürgen Hoffmann, SPD	44	1,24 %
Michael Fürst, SPD	42	1,18 %
Eva-Maria Kapfhammer, SPD	47	1,33 %
Franz Baier, SPD	41	1,16 %
Eva Hoffmann, SPD	41	1,16 %
Hans Gaißinger, SPD	60	1,69 %
Christian Pauli, SPD	43	1,21 %
Jakob Weinzierl, SPD	46	1,30 %
Katrin Wagenpfeil, SPD	52	1,47 %
Josef Hindshammer, SPD	46	1,30 %
Klaus Brunhuber, SPD	39	1,10 %
Paul Schlichting, SPD	38	1,07 %
Harald Schlapps, SPD	38	1,07 %
Helmut Gruber, SPD	41	1,16 %
Franz Diewald, SPD	43	1,21 %
Eduard Fischer, SPD	37	1,04 %
Stefan Wagner, SPD	37	1,04 %
Franz Voggenreiter, SPD	36	1,02 %
Julia Kainberger, SPD	35	0,99 %

	Anzahl	Prozent
Kevin Luger, SPD	32	0,90 %
Jella Teuchner, SPD	32	0,90 %
FDP	155	1,34 %
Dr. med. Detlev Werner, FDP	10	6,45 %
Josef Freundorfer, FDP	22	14,19 %
Rüdiger Schäfer, FDP	3	1,94 %
Josef Zormeier, FDP	3	1,94 %
Florian Fleming, FDP	6	3,87 %
Patrick Sessa, FDP	2	1,29 %
Heinz Münzberg, FDP	6	3,87 %
Martin Probst, FDP	5	3,23 %
Bärbel Armknecht, FDP	2	1,29 %
Egon Bernwinkler, FDP	6	3,87 %
Just Thalmeier, FDP	3	1,94 %
Vanessa Wiesner, FDP	2	1,29 %
Simon Euler, FDP	2	1,29 %
Werner Hölzl, FDP	6	3,87 %
Dr. Judith Kluck, FDP	9	5,81 %
Jan Fleming, FDP	3	1,94 %
Dr. Malte Armknecht, FDP	5	3,23 %
Ildiko Münzberg, FDP	2	1,29 %
Wolfgang Henning, FDP	2	1,29 %
Christoph Zormeier, FDP	1	0,65 %
Carolina Simmelbauer, FDP	1	0,65 %
Stefan Wiesner, FDP	4	2,58 %
Samuel Kolbeck, FDP	1	0,65 %
Birgit Danninger, FDP	1	0,65 %
Hans Thierfelder, FDP	6	3,87 %
Eva Fleming-Dobler, FDP	4	2,58 %
Erwin Auernhammer, FDP	1	0,65 %
Katja Weitneder, FDP	1	0,65 %
Sven Werner, FDP	1	0,65 %
Heribert Eglseder, FDP	1	0,65 %
Hermine Freundorfer, FDP	4	2,58 %
Florian Göschl, FDP	4	2,58 %
Antoinette Hirner, FDP	1	0,65 %
Manfred Kreisel, FDP	1	0,65 %
Matthias Hammel, FDP	1	0,65 %
Magdalena Reggimenti, FDP	1	0,65 %
Harald Kobler, FDP	4	2,58 %

	Anzahl	Prozent
Klaus Bauer, FDP	1	0,65 %
Jannine Münzberg, FDP	2	1,29 %
Susanne Büchler, FDP	1	0,65 %
Maximilian Duhm, FDP	1	0,65 %
Kathrin Steglich, FDP	1	0,65 %
Günter Kornreder, FDP	1	0,65 %
Irina Kriegl, FDP	1	0,65 %
Bernadette Hänel, FDP	1	0,65 %
Marcus Wilfert, FDP	1	0,65 %
Eugen Unterberg, FDP	1	0,65 %
Katharina Dobler, FDP	1	0,65 %
Oliver Unrecht, FDP	1	0,65 %
Rudolf Spindler, FDP	1	0,65 %
Siegfried Dreher, FDP	1	0,65 %
Alois Schatzberger, FDP	1	0,65 %
Marina Brandl, FDP	1	0,65 %
Wolfgang Brandl, FDP	1	0,65 %
ÜW	447	3,86 %
Werner Mayer, ÜW	10	2,24 %
Maria Silbereisen, ÜW	21	4,70 %
Walter Bauer, ÜW	11	2,46 %
Franz Krah, ÜW	7	1,57 %
Jürgen Fundke, ÜW	9	2,01 %
Rudolf Emmer, ÜW	49	10,96 %
Robert Koller, ÜW	13	2,91 %
Gudrun Donaubaue, ÜW	8	1,79 %
Georg Stelzer, ÜW	9	2,01 %
Monika Wenemoser, ÜW	4	0,89 %
Alexander Sagberger, ÜW	4	0,89 %
Josef Hopper, ÜW	10	2,24 %
Bernhard Gruber, ÜW	3	0,67 %
Wolfgang Leuzinger, ÜW	18	4,03 %
Robert Stiglmayr, ÜW	8	1,79 %
Alfons Zitzelsberger, ÜW	15	3,36 %
Günter Straußberger, ÜW	8	1,79 %
Marion Günzel, ÜW	3	0,67 %
Alexander Grabner, ÜW	6	1,34 %
Johann Steinhofer, ÜW	6	1,34 %
Georg Kölbl, ÜW	3	0,67 %
Stefan Wild, ÜW	6	1,34 %

	Anzahl	Prozent
Gerd Rauschendorfer, ÜW	3	0,67 %
Wolfgang Englmüller, ÜW	20	4,47 %
Franz Grill, ÜW	4	0,89 %
Helmut Schanner, ÜW	6	1,34 %
Robert Bauer, ÜW	6	1,34 %
Manfred Bachmeier, ÜW	3	0,67 %
Karlheinz Fischböck, ÜW	5	1,12 %
Artur Wandl, ÜW	3	0,67 %
Günter Troiber, ÜW	12	2,68 %
Karl-Heinz Peschl, ÜW	3	0,67 %
Heinrich Stocker, ÜW	6	1,34 %
Peter Kreamsreiter, ÜW	6	1,34 %
Christian Fisch, ÜW	3	0,67 %
Georg Mayerhofer, ÜW	17	3,80 %
Georg Dirlinger, ÜW	3	0,67 %
Beate Wandl, ÜW	3	0,67 %
Julius Tischer, ÜW	3	0,67 %
Daniela Günzel, ÜW	3	0,67 %
Karl-Heinz Grünbeck, ÜW	15	3,36 %
Josef Stetter, ÜW	3	0,67 %
Rosemarie Berger, ÜW	3	0,67 %
Josef Wandl, ÜW	5	1,12 %
Rita Silbereisen, ÜW	3	0,67 %
Franz Bauer, ÜW	9	2,01 %
Norbert Andorfer, ÜW	3	0,67 %
Alois Immerfall, ÜW	3	0,67 %
Markus Markmüller, ÜW	12	2,68 %
Manfred Hauzenberger, ÜW	2	0,45 %
Daniel Deragisch, ÜW	8	1,79 %
Thomas Bumberger, ÜW	2	0,45 %
Helmut Brummer, ÜW	2	0,45 %
Johann Röhrner, ÜW	2	0,45 %
Hubert Gerauer, ÜW	3	0,67 %
Josef Schneider, ÜW	2	0,45 %
Laura Kotlik, ÜW	2	0,45 %
Andrea Scheungrab, ÜW	8	1,79 %
Claudia Brummer, ÜW	1	0,22 %
Martin Pratter, ÜW	1	0,22 %
Stephan Dauscha, ÜW	2	0,45 %
Alois Luger, ÜW	1	0,22 %

	Anzahl	Prozent
Martina Seil, ÜW	1	0,22 %
Roswitha Altmannsberger, ÜW	1	0,22 %
Wolfgang Hamaleser, ÜW	1	0,22 %
Wolfgang Wenig, ÜW	1	0,22 %
Ludwig Urlhardt, ÜW	1	0,22 %
Johanna Feilmeier, ÜW	1	0,22 %
Georg Maier, ÜW	1	0,22 %
Thomas Wagenpfeil, ÜW	8	1,79 %
BU	175	1,51 %
Hans Wagmann, BU	4	2,29 %
Alois Brundobler, BU	1	0,57 %
Josef Würzinger, BU	2	1,14 %
Hermann Duschl, BU	1	0,57 %
Renate Stöckl, BU	1	0,57 %
Rosemarie Freudenstein, BU	8	4,57 %
Robert Schnellhammer, BU	5	2,86 %
Christian Bernkopf, BU	3	1,71 %
Tobias Kurz, BU	1	0,57 %
Eva-Maria Graml, BU	1	0,57 %
Julian Hümmer, BU	1	0,57 %
Franz Gerleigner, BU	2	1,14 %
Peter Högl, BU	1	0,57 %
Josef Fischer, BU	8	4,57 %
Ursula Berchtold, BU	1	0,57 %
Rudolf Raab, BU	1	0,57 %
Christian Wasner, BU	1	0,57 %
Martin Eichlseder, BU	1	0,57 %
Brigitte Lanzl, BU	1	0,57 %
Josef Sterner, BU	2	1,14 %
Stephan Katzbichler, BU	12	6,86 %
Roland Hopper, BU	1	0,57 %
Rudi Grömer, BU	1	0,57 %
Walter Veitweber, BU	7	4,00 %
Michael Nothaft, BU	10	5,71 %
Dr. med. Brar Piening, BU	1	0,57 %
Tobias Hofbauer, BU	1	0,57 %
Beate Schwarz, BU	4	2,29 %
Christoph Pleyer, BU	1	0,57 %
Robert Soppart, BU	4	2,29 %
Daniel Schmidbauer, BU	1	0,57 %

	Anzahl	Prozent
Hans-Rudolf Dorfner, BU	1	0,57 %
Martin Töpfl, BU	7	4,00 %
Mario Hausberger, BU	1	0,57 %
Dr. Josef Hechberger, BU	1	0,57 %
Alois Brenzinger, BU	1	0,57 %
Wolfgang Doppelhammer, BU	1	0,57 %
Thomas Roßmeier, BU	1	0,57 %
Helmut Kreileder, BU	1	0,57 %
Michael Mandl, BU	1	0,57 %
Max Huber, BU	7	4,00 %
Anton Eder, BU	1	0,57 %
Konrad Sedlmayr, BU	1	0,57 %
Jakob Baumgartner, BU	1	0,57 %
Josef Schuster, BU	7	4,00 %
Elke Gerstl, BU	13	7,43 %
Christopher Nader, BU	1	0,57 %
Konrad Resch, BU	4	2,29 %
Wilhelm-Klaus Demlehner, BU	4	2,29 %
Johannes Sickinger, BU	4	2,29 %
Markus Krautstorfer, BU	1	0,57 %
Jörg Baumann, BU	2	1,14 %
Christian Breit, BU	1	0,57 %
Margareta Haslinger, BU	1	0,57 %
Johannes Fenzl, BU	1	0,57 %
Helmut Wimmer, BU	1	0,57 %
Thomas Hufnagl, BU	1	0,57 %
Richard Langmeyer, BU	7	4,00 %
Sven Eisenrauch, BU	1	0,57 %
Sigrid Wasner, BU	1	0,57 %
Franz Härtel, BU	1	0,57 %
Thomas Kapfhammer, BU	1	0,57 %
Gerd Hilger, BU	1	0,57 %
Siegfried Desch, BU	1	0,57 %
Florian Moser, BU	1	0,57 %
Andreas Auer, BU	1	0,57 %
Franz Hirsch, BU	1	0,57 %
Josef Wipplinger, BU	1	0,57 %
Hermann Wundsam, BU	1	0,57 %
Georg Zankl, BU	2	1,14 %
ÖDP/PU	212	1,83 %

	Anzahl	Prozent
Agnes Becker, ÖDP/PU	8	3,77 %
Franz Sebele, ÖDP/PU	5	2,36 %
Maria Schöffberger, ÖDP/PU	8	3,77 %
Anita Hofbauer, ÖDP/PU	10	4,72 %
Walter Dankesreiter, ÖDP/PU	8	3,77 %
Dr. phil. Dorothea Kobler-Trill, ÖDP/PU	3	1,42 %
Julius Krieg, ÖDP/PU	3	1,42 %
Erika Schöffner-Hofbauer, ÖDP/PU	2	0,94 %
Karl Haberzettl, ÖDP/PU	6	2,83 %
Christine Sonner-Clemens, ÖDP/PU	6	2,83 %
Bernhard Simmelbauer, ÖDP/PU	2	0,94 %
Johann Kalhammer, ÖDP/PU	3	1,42 %
Jürgen Geyer, ÖDP/PU	5	2,36 %
Christine Walter, ÖDP/PU	2	0,94 %
Dr. rer. nat. Matthias Raps, ÖDP/PU	2	0,94 %
Marianne Tutsch, ÖDP/PU	2	0,94 %
Ingrid Ohly, ÖDP/PU	2	0,94 %
Dr. med. Leonhard Stark, ÖDP/PU	2	0,94 %
Elmar Thumbach, ÖDP/PU	2	0,94 %
Prof. h.c. Dr. Franz Hauzenberger, ÖDP/PU	2	0,94 %
Dr. med. dent. Rudolf Ritt, ÖDP/PU	2	0,94 %
Robert Zoidl, ÖDP/PU	2	0,94 %
Peter Prinz-Hufnagel, ÖDP/PU	3	1,42 %
Stefan Mosinger, ÖDP/PU	2	0,94 %
Günter Kunkel, ÖDP/PU	2	0,94 %
Josef Hauser, ÖDP/PU	2	0,94 %
Dr. Ludger Drost, ÖDP/PU	2	0,94 %
Veronika Anetzberger, ÖDP/PU	3	1,42 %
Herta Beitel, ÖDP/PU	2	0,94 %
Erika Fischböck, ÖDP/PU	2	0,94 %
Marianne Hell, ÖDP/PU	2	0,94 %
Florian Obermeyer, ÖDP/PU	3	1,42 %
Jürgen Weikl, ÖDP/PU	2	0,94 %
Ralf Eibl, ÖDP/PU	2	0,94 %
Johannes Schmidt, ÖDP/PU	3	1,42 %

	Anzahl	Prozent
Dr. med. dent. Gotthard Seidl, ÖDP/PU	2	0,94 %
Dr. med. Matthias Haun, ÖDP/PU	5	2,36 %
Dr. med. Johanna Skiba, ÖDP/PU	2	0,94 %
Sabine Birnthaler, ÖDP/PU	2	0,94 %
Mathilde Hitsch, ÖDP/PU	2	0,94 %
Wolfgang Rosch, ÖDP/PU	3	1,42 %
Steffen Jacobs, ÖDP/PU	2	0,94 %
Michael Krügl, ÖDP/PU	2	0,94 %
Martin Höfler, ÖDP/PU	2	0,94 %
Jutta Krügl, ÖDP/PU	2	0,94 %
Susanne Dankesreiter, ÖDP/PU	2	0,94 %
Max Strangmüller, ÖDP/PU	2	0,94 %
Josef Veit, ÖDP/PU	2	0,94 %
Martin Clemens, ÖDP/PU	5	2,36 %
Angelika Görmiller, ÖDP/PU	2	0,94 %
Peter Oberleitner, ÖDP/PU	2	0,94 %
Brigitte Kalhamer, ÖDP/PU	2	0,94 %
Petra Spanner, ÖDP/PU	3	1,42 %
Doris Eichinger, ÖDP/PU	9	4,25 %
Anna Solka, ÖDP/PU	3	1,42 %
Irmgard Bücherl, ÖDP/PU	2	0,94 %
Martin Hofbauer, ÖDP/PU	2	0,94 %
Ruth Wimmer, ÖDP/PU	2	0,94 %
Otto Aßmann, ÖDP/PU	2	0,94 %
Klaus Bruckner, ÖDP/PU	2	0,94 %
Doris Fliegerbauer, ÖDP/PU	6	2,83 %
Johanna Zettl, ÖDP/PU	2	0,94 %
Franz Gölzner, ÖDP/PU	2	0,94 %
Robert Krauss, ÖDP/PU	3	1,42 %
Christoph Kreiner, ÖDP/PU	5	2,36 %
Maria-Anna Müller, ÖDP/PU	2	0,94 %
Dr. med. Michael Rosenberger, ÖDP/PU	3	1,42 %
Dr. med. Karolina Heckenlauer, ÖDP/PU	2	0,94 %
Dr. med. Christina Dietz, ÖDP/PU	2	0,94 %
Barbara Westermeier, ÖDP/PU	2	0,94 %

Feuerwehrhaus Albersdorf

	Anzahl	Prozent
CSU	2.784	51,32 %
Raimund Kneidinger, CSU	109	3,92 %
Walter Taubeneder, CSU	65	2,33 %
Gerlinde Kaupa, CSU	43	1,54 %
Ludwig Prügl, CSU	56	2,01 %
Stefan Meyer, CSU	135	4,85 %
Hans Koller, CSU	55	1,98 %
Roswitha Nöbauer, CSU	39	1,40 %
Josef Schifferer, CSU	39	1,40 %
Klaus Weidinger, CSU	38	1,36 %
Josef Heisl, CSU	45	1,62 %
Cornelia Wasner-Sommer, CSU	40	1,44 %
Hans Kriegl, CSU	51	1,83 %
Hermann Baumann, CSU	33	1,19 %
Stephan Gawlik, CSU	49	1,76 %
Elfriede Ragaller, CSU	38	1,36 %
Stefan Lang, CSU	70	2,51 %
Martin Veit, CSU	27	0,97 %
Eduard Moser, CSU	36	1,29 %
Franz Langer, CSU	67	2,41 %
Anni Regner, CSU	28	1,01 %
Markus Kühnert, CSU	92	3,30 %
Manfred Baumgartner, CSU	27	0,97 %
Annelies Seibold-Lallinger, CSU	27	0,97 %
Laura Wasthuber, CSU	59	2,12 %
Josef Lamperstorfer, CSU	27	0,97 %
Manfred Eichberger, CSU	38	1,36 %
Josef Stemplinger, CSU	29	1,04 %
Karl Obermeier, CSU	75	2,69 %
Franz Schönmoser, CSU	41	1,47 %
Fritz Pflugbeil, CSU	31	1,11 %
Georg Krenn, CSU	94	3,38 %
Harald Mayrhofer, CSU	64	2,30 %
Lothar Venus, CSU	45	1,62 %
Horst Wipplinger, CSU	34	1,22 %
Georg Fröhler, CSU	30	1,08 %
Christoph Putz, CSU	28	1,01 %
Caroline Schmitt, CSU	22	0,79 %
Stilla Pflieger-Simet, CSU	25	0,90 %

	Anzahl	Prozent
Teresa Wagner-Mösl, CSU	30	1,08 %
Albert Dick, CSU	22	0,79 %
Albert Petzi, CSU	28	1,01 %
Josef Artmann, CSU	21	0,75 %
Josef Kufner, CSU	72	2,59 %
Christoph Amsl, CSU	22	0,79 %
Rudolf Müller, CSU	18	0,65 %
Michael Diewald, CSU	34	1,22 %
Josef Schuh, CSU	21	0,75 %
Andreas Jakob, CSU	16	0,57 %
Georg Hofer, CSU	19	0,68 %
Wolfgang Lindmeier, CSU	22	0,79 %
Klaus Steinhuber, CSU	16	0,57 %
Tobias Semmler, CSU	77	2,77 %
Margit Brummer, CSU	18	0,65 %
Peter Auer, CSU	15	0,54 %
Reinhard Hofmann, CSU	15	0,54 %
Stephan Dorn, CSU	24	0,86 %
Hans-Peter Penninger, CSU	15	0,54 %
Michael Fuchs, CSU	44	1,58 %
Petra Riermeier, CSU	15	0,54 %
August Huber, CSU	15	0,54 %
Katrin Knollmüller, CSU	93	3,34 %
Helmut Rischka, CSU	15	0,54 %
Ferdinand Freiherr von Aretin, CSU	29	1,04 %
Anneliese Seuß, CSU	77	2,77 %
Daniela Wachtveitl, CSU	24	0,86 %
Christina Döttl, CSU	51	1,83 %
Roland Schuster, CSU	20	0,72 %
Michael Hisch, CSU	14	0,50 %
Anton Freudenstein, CSU	10	0,36 %
Ludwig Praml, CSU	21	0,75 %
GRÜNE	544	10,03 %
Veronika Fischl, GRÜNE	48	8,82 %
Eike Hallitzky, GRÜNE	14	2,57 %
Brigitte Steidele, GRÜNE	6	1,10 %
Frédéric-Sascha Müller, GRÜNE	6	1,10 %
Halo Saibold, GRÜNE	17	3,13 %
Dirk Wildt, GRÜNE	6	1,10 %

	Anzahl	Prozent
Astrid Gelaudemans, GRÜNE	6	1,10 %
Robert Steinbauer, GRÜNE	6	1,10 %
Jutta Koller, GRÜNE	6	1,10 %
Timm Schulze, GRÜNE	9	1,65 %
Susanne Mayerhofer, GRÜNE	6	1,10 %
Andreas Meindl, GRÜNE	6	1,10 %
Christina Roßgoderer, GRÜNE	8	1,47 %
Dr. Winfried Leisgang, GRÜNE	6	1,10 %
Alexandra Scharinger, GRÜNE	6	1,10 %
Michael Seidel, GRÜNE	6	1,10 %
Franziska Kalleder, GRÜNE	6	1,10 %
Christian Domes, GRÜNE	9	1,65 %
Susanne Brandhuber, GRÜNE	9	1,65 %
Josef Wandl, GRÜNE	6	1,10 %
Anette Kapfhammer, GRÜNE	6	1,10 %
Florian Schätzl, GRÜNE	6	1,10 %
Roswitha Auer-Köbele, GRÜNE	6	1,10 %
Sebastian Förg, GRÜNE	6	1,10 %
Lisa Geiger, GRÜNE	6	1,10 %
Ralf Franz, GRÜNE	6	1,10 %
Eva Pöppl, GRÜNE	9	1,65 %
Frank Saibold, GRÜNE	9	1,65 %
Dr. Helgard Reichholf-Riehm, GRÜNE	6	1,10 %
Helmut Huber, GRÜNE	6	1,10 %
Marianne Winter, GRÜNE	6	1,10 %
Marc Kuhnt, GRÜNE	6	1,10 %
Franziska Seebauer, GRÜNE	6	1,10 %
Heinrich Killersreiter, GRÜNE	6	1,10 %
Eva Leisgang, GRÜNE	6	1,10 %
Heinz Duschl, GRÜNE	6	1,10 %
Elisabeth Sanladerer-Fuchs, GRÜNE	5	0,92 %
Christian Meier, GRÜNE	8	1,47 %
Helgard Gillitzer, GRÜNE	18	3,31 %
Frieder Kahlert, GRÜNE	7	1,29 %
Elisabeth Plesch, GRÜNE	5	0,92 %
Godehard Limmer, GRÜNE	12	2,21 %
Prof. Dr. Maria Hallitzky, GRÜNE	5	0,92 %
Werner Grabl, GRÜNE	5	0,92 %
Rita Wander, GRÜNE	5	0,92 %

	Anzahl	Prozent
Franz-Josef Feilmeier, GRÜNE	21	3,86 %
Heidi Wagner, GRÜNE	5	0,92 %
Jürgen Wisgalla, GRÜNE	5	0,92 %
Bernadette Lentner, GRÜNE	20	3,68 %
Erich Wurstbauer, GRÜNE	5	0,92 %
Karin Geiger, GRÜNE	5	0,92 %
Dr. Thomas Kreideweiß, GRÜNE	28	5,15 %
Dorothee Hartmann, GRÜNE	5	0,92 %
Christian Weindl, GRÜNE	5	0,92 %
Veronika Lippl, GRÜNE	8	1,47 %
Kurt Fischhold, GRÜNE	5	0,92 %
Sabine Schulze, GRÜNE	5	0,92 %
Roland Gutmüthl, GRÜNE	5	0,92 %
Irmgard Markulin, GRÜNE	5	0,92 %
Johann Fillafer, GRÜNE	5	0,92 %
Gudrun Gottschalk, GRÜNE	5	0,92 %
Ewald Schmatz, GRÜNE	5	0,92 %
Angela Goschler, GRÜNE	5	0,92 %
Johann Eibl, GRÜNE	5	0,92 %
Sonja Jahrstorfer, GRÜNE	4	0,74 %
Arnold Krautsieder, GRÜNE	7	1,29 %
Tanja Kemper, GRÜNE	4	0,74 %
Jonas Vogl, GRÜNE	4	0,74 %
Reinhild Kaiser, GRÜNE	5	0,92 %
Manfred Förster, GRÜNE	4	0,74 %
FREIE WÄHLER/FWG	183	3,37 %
Roswitha Toso, FREIE WÄHLER/FWG	7	3,83 %
Otto Obermeier, FREIE WÄHLER/FWG	4	2,19 %
Christian Lindinger, FREIE WÄHLER/FWG	1	0,55 %
Marieluise Erhard, FREIE WÄHLER/FWG	1	0,55 %
Josef Putz, FREIE WÄHLER/FWG	4	2,19 %
Josef Hasenöhr, FREIE WÄHLER/FWG	1	0,55 %
Hans Halser, FREIE WÄHLER/FWG	10	5,46 %
Silvia Ragaller, FREIE WÄHLER/FWG	44	24,04 %
Rupert sen. Kreuzhuber, FREIE WÄHLER/FWG	1	0,55 %

	Anzahl	Prozent
Georg Kinateder, FREIE WÄHLER/FWG	1	0,55 %
Norbert Marold, FREIE WÄHLER/FWG	1	0,55 %
Josef Eidinger, FREIE WÄHLER/FWG	1	0,55 %
Max Seibold, FREIE WÄHLER/FWG	1	0,55 %
Josef Fehrer, FREIE WÄHLER/FWG	1	0,55 %
Josef Thurnreiter, FREIE WÄHLER/FWG	2	1,09 %
Stefan Eckinger, FREIE WÄHLER/FWG	4	2,19 %
Christine Weinberger-Loos, FREIE WÄHLER/FWG	1	0,55 %
Manuela Haase, FREIE WÄHLER/FWG	1	0,55 %
Werner Ratzisberger, FREIE WÄHLER/FWG	1	0,55 %
Peter Fischhold, FREIE WÄHLER/FWG	1	0,55 %
Johann Schanzer, FREIE WÄHLER/FWG	1	0,55 %
Margot Engel, FREIE WÄHLER/FWG	1	0,55 %
Helmut Schneemayer, FREIE WÄHLER/FWG	1	0,55 %
Ursula Raida, FREIE WÄHLER/FWG	1	0,55 %
Albert Kohlpaintner, FREIE WÄHLER/FWG	1	0,55 %
Tobias Sonnleitner, FREIE WÄHLER/FWG	1	0,55 %
Wilhelm Hauptenbuchner, FREIE WÄHLER/FWG	1	0,55 %
Heinz Winklhofer, FREIE WÄHLER/FWG	1	0,55 %
Alexander Hutterer, FREIE WÄHLER/FWG	1	0,55 %
Stefan Fischer, FREIE WÄHLER/FWG	4	2,19 %
Josef Reischl, FREIE WÄHLER/FWG	1	0,55 %
Rupert jun. Kreuzhuber, FREIE WÄHLER/FWG	1	0,55 %
Markus Zinnöcker, FREIE WÄHLER/FWG	1	0,55 %

	Anzahl	Prozent
Karl-Heinz Wiesmaier, FREIE WÄHLER/FWG	1	0,55 %
Rudolf Hirz, FREIE WÄHLER/FWG	1	0,55 %
Stefanie Fischer, FREIE WÄHLER/FWG	1	0,55 %
Johannes Gabriel, FREIE WÄHLER/FWG	1	0,55 %
Hubert Wieninger, FREIE WÄHLER/FWG	1	0,55 %
Gabriele Schweizer, FREIE WÄHLER/FWG	4	2,19 %
René Wiedenbein, FREIE WÄHLER/FWG	1	0,55 %
Isabella Weidl, FREIE WÄHLER/FWG	1	0,55 %
Rudolf Hollube, FREIE WÄHLER/FWG	4	2,19 %
Martin Langmeyer, FREIE WÄHLER/FWG	1	0,55 %
Hermann Obermeier, FREIE WÄHLER/FWG	1	0,55 %
Klaus Ziegler, FREIE WÄHLER/FWG	1	0,55 %
Rupert Veit, FREIE WÄHLER/FWG	4	2,19 %
Uwe Urtel, FREIE WÄHLER/FWG	1	0,55 %
Robert Spreitzer, FREIE WÄHLER/FWG	1	0,55 %
Martin Stauder, FREIE WÄHLER/FWG	2	1,09 %
Elisabeth Schiefer, FREIE WÄHLER/FWG	2	1,09 %
Josef Enzesberger, FREIE WÄHLER/FWG	2	1,09 %
Wolfgang Feilmeier, FREIE WÄHLER/FWG	2	1,09 %
Judith Zwerenz, FREIE WÄHLER/FWG	14	7,65 %
Stefan Igl, FREIE WÄHLER/FWG	5	2,73 %
Josef Rackl, FREIE WÄHLER/FWG	13	7,10 %
Hans-Walter Berger, FREIE WÄHLER/FWG	1	0,55 %
Werner Münichsdorfner, FREIE WÄHLER/FWG	1	0,55 %

	Anzahl	Prozent
Stephan Uhlschmied, FREIE WÄHLER/FWG	1	0,55 %
Armin Lüftl, FREIE WÄHLER/FWG	1	0,55 %
Markus Renaltner, FREIE WÄHLER/FWG	1	0,55 %
Johann Oberpeilsteiner, FREIE WÄHLER/FWG	1	0,55 %
Georg Breinbauer, FREIE WÄHLER/FWG	1	0,55 %
Anita Schopf, FREIE WÄHLER/FWG	1	0,55 %
Georg Breitenfellner, FREIE WÄHLER/FWG	1	0,55 %
Jürgen Drexler, FREIE WÄHLER/FWG	1	0,55 %
Uwe Kranz, FREIE WÄHLER/FWG	1	0,55 %
Jürgen Hernitscheck, FREIE WÄHLER/FWG	1	0,55 %
Joachim Krumpholz, FREIE WÄHLER/FWG	1	0,55 %
Markus Beck, FREIE WÄHLER/FWG	1	0,55 %
Bernd Zechmann, FREIE WÄHLER/FWG	1	0,55 %
AfD	459	8,46 %
Johann Meier, AfD	24	5,23 %
Ralf Stadler, AfD	21	4,58 %
Angelika Eibl, AfD	24	5,23 %
Andreas Meißner, AfD	21	4,58 %
Oskar Atzinger, AfD	21	4,58 %
Manfred Böhm, AfD	21	4,58 %
Monika Meißner, AfD	21	4,58 %
Andreas Eimannsberger, AfD	21	4,58 %
Herbert Seitz, AfD	21	4,58 %
Josef Angerer, AfD	21	4,58 %
Günther Farnhammer, AfD	21	4,58 %
Maria Stadler, AfD	18	3,92 %
Werner Kriegl, AfD	18	3,92 %
Katharina Rauscher, AfD	18	3,92 %
Dr. Arnold Bölkow, AfD	12	2,61 %
Josef Oberbruckner, AfD	12	2,61 %
Ursula Bachhuber, AfD	15	3,27 %

	Anzahl	Prozent
Hans Humbs, AfD	12	2,61 %
Ingrid Robertson, AfD	12	2,61 %
Josef Eibl, AfD	15	3,27 %
Hans Weiß, AfD	12	2,61 %
Richard Fraunhofer, AfD	12	2,61 %
Franz Berger, AfD	12	2,61 %
Helmut Gärtner, AfD	11	2,40 %
Kurt Haimerl, AfD	10	2,18 %
Tobias Nöbauer, AfD	10	2,18 %
Rudolf Graßl, AfD	10	2,18 %
Wolfgang Seidl, AfD	13	2,83 %
SPD	687	12,66 %
Andreas Winterer, SPD	43	6,26 %
Sabine Mayerhofer, SPD	12	1,75 %
Klaus Jeggler, SPD	24	3,49 %
Irmgard Biereder, SPD	6	0,87 %
Florian Gams, SPD	86	12,52 %
Barbara Weiss, SPD	6	0,87 %
Manfred Hoffmann, SPD	6	0,87 %
Evi Oberneder, SPD	9	1,31 %
Georg Steinhofer, SPD	6	0,87 %
Manfred Hammer, SPD	12	1,75 %
Georg Greil, SPD	6	0,87 %
Willi Wagenpfeil, SPD	46	6,70 %
Stefan Liebl, SPD	6	0,87 %
Erika Graml, SPD	6	0,87 %
Daniel Sinani, SPD	6	0,87 %
Stefanie Hartl, SPD	6	0,87 %
Josef Sattler, SPD	12	1,75 %
Peter Kaltenhauser, SPD	9	1,31 %
Simon Berger, SPD	31	4,51 %
Angelika Hoheneder, SPD	6	0,87 %
Franz Eibl, SPD	6	0,87 %
Eveline Kretschmer, SPD	6	0,87 %
Fritz Lemberger, SPD	31	4,51 %
Paula Niederhofer, SPD	5	0,73 %
Josef Steidele, SPD	5	0,73 %
Herbert Lorenz, SPD	5	0,73 %
Rudolf Zimmermann, SPD	4	0,58 %
Robert Grübl, SPD	4	0,58 %

	Anzahl	Prozent
Dr. Joachim Eder, SPD	4	0,58 %
Matthias Pöppel, SPD	4	0,58 %
Johannes Schätzl, SPD	4	0,58 %
Erika Schwitulla, SPD	34	4,95 %
Michael Gruber, SPD	4	0,58 %
Alexander Steinberger, SPD	4	0,58 %
Günther Giosele, SPD	4	0,58 %
Dominik Huber, SPD	4	0,58 %
Günther Neumeier, SPD	16	2,33 %
Reinhard Wallner, SPD	4	0,58 %
Helmut Laxy, SPD	4	0,58 %
Thomas Puchinger, SPD	4	0,58 %
Alfons Niederhofer, SPD	6	0,87 %
Sabrina Lindinger, SPD	3	0,44 %
Thomas Fischl, SPD	6	0,87 %
Margot Kiefner, SPD	3	0,44 %
Robert Heiningner, SPD	25	3,64 %
Heribert Penn, SPD	6	0,87 %
Egon Seil, SPD	3	0,44 %
Michael Löw, SPD	6	0,87 %
Egbert Wasner, SPD	3	0,44 %
Jürgen Hoffmann, SPD	3	0,44 %
Michael Fürst, SPD	3	0,44 %
Eva-Maria Kapfhammer, SPD	6	0,87 %
Franz Baier, SPD	3	0,44 %
Eva Hoffmann, SPD	3	0,44 %
Hans Gaißinger, SPD	29	4,22 %
Christian Pauli, SPD	16	2,33 %
Jakob Weinzierl, SPD	10	1,46 %
Katrin Wagenpfeil, SPD	16	2,33 %
Josef Hindshammer, SPD	3	0,44 %
Klaus Brunhuber, SPD	3	0,44 %
Paul Schlichting, SPD	3	0,44 %
Harald Schlapps, SPD	3	0,44 %
Helmut Gruber, SPD	3	0,44 %
Franz Diewald, SPD	3	0,44 %
Eduard Fischer, SPD	4	0,58 %
Stefan Wagner, SPD	3	0,44 %
Franz Voggenreiter, SPD	3	0,44 %
Julia Kainberger, SPD	3	0,44 %

	Anzahl	Prozent
Kevin Luger, SPD	3	0,44 %
Jella Teuchner, SPD	3	0,44 %
FDP	63	1,16 %
Dr. med. Detlev Werner, FDP	2	3,17 %
Josef Freundorfer, FDP	11	17,46 %
Rüdiger Schäfer, FDP	2	3,17 %
Josef Zormeier, FDP	2	3,17 %
Florian Fleming, FDP	4	6,35 %
Patrick Sessa, FDP	2	3,17 %
Heinz Münzberg, FDP	5	7,94 %
Martin Probst, FDP	2	3,17 %
Bärbel Armknecht, FDP	2	3,17 %
Egon Bernwinkler, FDP	2	3,17 %
Just Thalmeier, FDP	2	3,17 %
Vanessa Wiesner, FDP	2	3,17 %
Simon Euler, FDP	3	4,76 %
Werner Hölzl, FDP	3	4,76 %
Dr. Judith Kluck, FDP	2	3,17 %
Jan Fleming, FDP	2	3,17 %
Dr. Malte Armknecht, FDP	1	1,59 %
Ildiko Münzberg, FDP	1	1,59 %
Wolfgang Henning, FDP	4	6,35 %
Christoph Zormeier, FDP	1	1,59 %
Carolina Simmelbauer, FDP	1	1,59 %
Stefan Wiesner, FDP	0	0,00 %
Samuel Kolbeck, FDP	0	0,00 %
Birgit Danninger, FDP	0	0,00 %
Hans Thierfelder, FDP	4	6,35 %
Eva Fleming-Dobler, FDP	0	0,00 %
Erwin Auernhammer, FDP	0	0,00 %
Katja Weitneder, FDP	0	0,00 %
Sven Werner, FDP	0	0,00 %
Heribert Eglseder, FDP	0	0,00 %
Hermine Freundorfer, FDP	2	3,17 %
Florian Göschl, FDP	0	0,00 %
Antoinette Hirner, FDP	0	0,00 %
Manfred Kreisel, FDP	0	0,00 %
Matthias Hammel, FDP	0	0,00 %
Magdalena Reggimenti, FDP	0	0,00 %
Harald Kobler, FDP	1	1,59 %

	Anzahl	Prozent
Klaus Bauer, FDP	0	0,00 %
Jannine Münzberg, FDP	0	0,00 %
Susanne Büchler, FDP	0	0,00 %
Maximilian Duhm, FDP	0	0,00 %
Kathrin Steglich, FDP	0	0,00 %
Günter Kornreder, FDP	0	0,00 %
Irina Kriegl, FDP	0	0,00 %
Bernadette Hänel, FDP	0	0,00 %
Marcus Wilfert, FDP	0	0,00 %
Eugen Unterberg, FDP	0	0,00 %
Katharina Dobler, FDP	0	0,00 %
Oliver Unrecht, FDP	0	0,00 %
Rudolf Spindler, FDP	0	0,00 %
Siegfried Dreher, FDP	0	0,00 %
Alois Schatzberger, FDP	0	0,00 %
Marina Brandl, FDP	0	0,00 %
Wolfgang Brandl, FDP	0	0,00 %
ÜW	214	3,94 %
Werner Mayer, ÜW	9	4,21 %
Maria Silbereisen, ÜW	9	4,21 %
Walter Bauer, ÜW	13	6,07 %
Franz Krah, ÜW	0	0,00 %
Jürgen Fundke, ÜW	0	0,00 %
Rudolf Emmer, ÜW	22	10,28 %
Robert Koller, ÜW	0	0,00 %
Gudrun Donaubauer, ÜW	6	2,80 %
Georg Stelzer, ÜW	13	6,07 %
Monika Wenemoser, ÜW	0	0,00 %
Alexander Sagberger, ÜW	0	0,00 %
Josef Hopper, ÜW	0	0,00 %
Bernhard Gruber, ÜW	0	0,00 %
Wolfgang Leuzinger, ÜW	19	8,88 %
Robert Stiglmayr, ÜW	0	0,00 %
Alfons Zitzelsberger, ÜW	14	6,54 %
Günter Straußberger, ÜW	0	0,00 %
Marion Günzel, ÜW	0	0,00 %
Alexander Grabner, ÜW	0	0,00 %
Johann Steinhofer, ÜW	0	0,00 %
Georg Kölbl, ÜW	1	0,47 %
Stefan Wild, ÜW	0	0,00 %

	Anzahl	Prozent
Gerd Rauschendorfer, ÜW	0	0,00 %
Wolfgang Englmüller, ÜW	16	7,48 %
Franz Grill, ÜW	7	3,27 %
Helmut Schanner, ÜW	0	0,00 %
Robert Bauer, ÜW	3	1,40 %
Manfred Bachmeier, ÜW	0	0,00 %
Karlheinz Fischböck, ÜW	0	0,00 %
Artur Wandl, ÜW	0	0,00 %
Günter Troiber, ÜW	10	4,67 %
Karl-Heinz Peschl, ÜW	0	0,00 %
Heinrich Stocker, ÜW	0	0,00 %
Peter Kreamsreiter, ÜW	13	6,07 %
Christian Fisch, ÜW	3	1,40 %
Georg Mayerhofer, ÜW	0	0,00 %
Georg Dirlinger, ÜW	0	0,00 %
Beate Wandl, ÜW	0	0,00 %
Julius Tischer, ÜW	0	0,00 %
Daniela Günzel, ÜW	0	0,00 %
Karl-Heinz Grünbeck, ÜW	10	4,67 %
Josef Stetter, ÜW	1	0,47 %
Rosemarie Berger, ÜW	0	0,00 %
Josef Wandl, ÜW	0	0,00 %
Rita Silbereisen, ÜW	0	0,00 %
Franz Bauer, ÜW	0	0,00 %
Norbert Andorfer, ÜW	0	0,00 %
Alois Immerfall, ÜW	0	0,00 %
Markus Markmüller, ÜW	6	2,80 %
Manfred Hauzenberger, ÜW	0	0,00 %
Daniel Deragisch, ÜW	0	0,00 %
Thomas Bumberger, ÜW	0	0,00 %
Helmut Brummer, ÜW	0	0,00 %
Johann Röhrner, ÜW	0	0,00 %
Hubert Gerauer, ÜW	0	0,00 %
Josef Schneider, ÜW	3	1,40 %
Laura Kotlik, ÜW	0	0,00 %
Andrea Scheungrab, ÜW	9	4,21 %
Claudia Brummer, ÜW	0	0,00 %
Martin Pratter, ÜW	0	0,00 %
Stephan Dauscha, ÜW	9	4,21 %
Alois Luger, ÜW	3	1,40 %

	Anzahl	Prozent
Martina Seil, ÜW	0	0,00 %
Roswitha Altmannsberger, ÜW	0	0,00 %
Wolfgang Hamaleser, ÜW	0	0,00 %
Wolfgang Wenig, ÜW	0	0,00 %
Ludwig Urlhardt, ÜW	0	0,00 %
Johanna Feilmeier, ÜW	9	4,21 %
Georg Maier, ÜW	0	0,00 %
Thomas Wagenpfeil, ÜW	6	2,80 %
BU	269	4,96 %
Hans Wagmann, BU	17	6,32 %
Alois Brundobler, BU	1	0,37 %
Josef Würzinger, BU	1	0,37 %
Hermann Duschl, BU	1	0,37 %
Renate Stöckl, BU	13	4,83 %
Rosemarie Freudenstein, BU	4	1,49 %
Robert Schnellhammer, BU	7	2,60 %
Christian Bernkopf, BU	2	0,74 %
Tobias Kurz, BU	4	1,49 %
Eva-Maria Graml, BU	1	0,37 %
Julian Hümmer, BU	16	5,95 %
Franz Gerleigner, BU	1	0,37 %
Peter Högl, BU	1	0,37 %
Josef Fischer, BU	1	0,37 %
Ursula Berchtold, BU	1	0,37 %
Rudolf Raab, BU	1	0,37 %
Christian Wasner, BU	1	0,37 %
Martin Eichlseder, BU	1	0,37 %
Brigitte Lanzl, BU	1	0,37 %
Josef Sterner, BU	29	10,78 %
Stephan Katzbichler, BU	58	21,56 %
Roland Hopper, BU	1	0,37 %
Rudi Grömer, BU	1	0,37 %
Walter Veitweber, BU	1	0,37 %
Michael Nothaft, BU	7	2,60 %
Dr. med. Brar Piening, BU	1	0,37 %
Tobias Hofbauer, BU	1	0,37 %
Beate Schwarz, BU	1	0,37 %
Christoph Pleyer, BU	1	0,37 %
Robert Soppart, BU	2	0,74 %
Daniel Schmidbauer, BU	2	0,74 %

	Anzahl	Prozent
Hans-Rudolf Dorfner, BU	1	0,37 %
Martin Töpfl, BU	1	0,37 %
Mario Hausberger, BU	1	0,37 %
Dr. Josef Hechberger, BU	1	0,37 %
Alois Brenzinger, BU	1	0,37 %
Wolfgang Doppelhammer, BU	1	0,37 %
Thomas Roßmeier, BU	1	0,37 %
Helmut Kreileder, BU	1	0,37 %
Michael Mandl, BU	1	0,37 %
Max Huber, BU	4	1,49 %
Anton Eder, BU	1	0,37 %
Konrad Sedlmayr, BU	1	0,37 %
Jakob Baumgartner, BU	1	0,37 %
Josef Schuster, BU	2	0,74 %
Elke Gerstl, BU	25	9,29 %
Christopher Nader, BU	1	0,37 %
Konrad Resch, BU	1	0,37 %
Wilhelm-Klaus Demlehner, BU	1	0,37 %
Johannes Sickinger, BU	1	0,37 %
Markus Krautstorfer, BU	1	0,37 %
Jörg Baumann, BU	10	3,72 %
Christian Breit, BU	1	0,37 %
Margareta Haslinger, BU	4	1,49 %
Johannes Fenzl, BU	1	0,37 %
Helmut Wimmer, BU	1	0,37 %
Thomas Hufnagl, BU	1	0,37 %
Richard Langmeyer, BU	4	1,49 %
Sven Eisenrauch, BU	8	2,97 %
Sigrid Wasner, BU	1	0,37 %
Franz Härtel, BU	1	0,37 %
Thomas Kapfhammer, BU	1	0,37 %
Gerd Hilger, BU	1	0,37 %
Siegfried Desch, BU	1	0,37 %
Florian Moser, BU	1	0,37 %
Andreas Auer, BU	1	0,37 %
Franz Hirsch, BU	1	0,37 %
Josef Wipplinger, BU	1	0,37 %
Hermann Wundsam, BU	1	0,37 %
Georg Zankl, BU	1	0,37 %
ÖDP/PU	222	4,09 %

	Anzahl	Prozent
Agnes Becker, ÖDP/PU	10	4,50 %
Franz Sebele, ÖDP/PU	7	3,15 %
Maria Schöffberger, ÖDP/PU	7	3,15 %
Anita Hofbauer, ÖDP/PU	15	6,76 %
Walter Dankesreiter, ÖDP/PU	22	9,91 %
Dr. phil. Dorothea Kobler-Trill, ÖDP/PU	4	1,80 %
Julius Krieg, ÖDP/PU	4	1,80 %
Erika Schöffner-Hofbauer, ÖDP/PU	4	1,80 %
Karl Haberzettl, ÖDP/PU	7	3,15 %
Christine Sonner-Clemens, ÖDP/PU	4	1,80 %
Bernhard Simmelbauer, ÖDP/PU	4	1,80 %
Johann Kalhammer, ÖDP/PU	7	3,15 %
Jürgen Geyer, ÖDP/PU	5	2,25 %
Christine Walter, ÖDP/PU	4	1,80 %
Dr. rer. nat. Matthias Raps, ÖDP/PU	4	1,80 %
Marianne Tutsch, ÖDP/PU	7	3,15 %
Ingrid Ohly, ÖDP/PU	7	3,15 %
Dr. med. Leonhard Stark, ÖDP/PU	4	1,80 %
Elmar Thumbach, ÖDP/PU	7	3,15 %
Prof. h.c. Dr. Franz Hauzenberger, ÖDP/PU	4	1,80 %
Dr. med. dent. Rudolf Ritt, ÖDP/PU	4	1,80 %
Robert Zoidl, ÖDP/PU	4	1,80 %
Peter Prinz-Hufnagel, ÖDP/PU	4	1,80 %
Stefan Mosinger, ÖDP/PU	5	2,25 %
Günter Kunkel, ÖDP/PU	1	0,45 %
Josef Hauser, ÖDP/PU	1	0,45 %
Dr. Ludger Drost, ÖDP/PU	1	0,45 %
Veronika Anetzberger, ÖDP/PU	1	0,45 %
Herta Beitel, ÖDP/PU	2	0,90 %
Erika Fischböck, ÖDP/PU	1	0,45 %
Marianne Hell, ÖDP/PU	1	0,45 %
Florian Obermeyer, ÖDP/PU	1	0,45 %
Jürgen Weikl, ÖDP/PU	4	1,80 %
Ralf Eibl, ÖDP/PU	4	1,80 %
Johannes Schmidt, ÖDP/PU	1	0,45 %

	Anzahl	Prozent
Dr. med. dent. Gotthard Seidl, ÖDP/PU	1	0,45 %
Dr. med. Matthias Haun, ÖDP/PU	1	0,45 %
Dr. med. Johanna Skiba, ÖDP/PU	1	0,45 %
Sabine Birnthaler, ÖDP/PU	1	0,45 %
Mathilde Hitsch, ÖDP/PU	1	0,45 %
Wolfgang Rosch, ÖDP/PU	4	1,80 %
Steffen Jacobs, ÖDP/PU	1	0,45 %
Michael Krügl, ÖDP/PU	1	0,45 %
Martin Höfler, ÖDP/PU	1	0,45 %
Jutta Krügl, ÖDP/PU	1	0,45 %
Susanne Dankesreiter, ÖDP/PU	7	3,15 %
Max Strangmüller, ÖDP/PU	1	0,45 %
Josef Veit, ÖDP/PU	1	0,45 %
Martin Clemens, ÖDP/PU	1	0,45 %
Angelika Görmiller, ÖDP/PU	1	0,45 %
Peter Oberleitner, ÖDP/PU	1	0,45 %
Brigitte Kalhamer, ÖDP/PU	1	0,45 %
Petra Spanner, ÖDP/PU	4	1,80 %
Doris Eichinger, ÖDP/PU	4	1,80 %
Anna Solka, ÖDP/PU	1	0,45 %
Irmgard Bücherl, ÖDP/PU	1	0,45 %
Martin Hofbauer, ÖDP/PU	1	0,45 %
Ruth Wimmer, ÖDP/PU	1	0,45 %
Otto Aßmann, ÖDP/PU	1	0,45 %
Klaus Bruckner, ÖDP/PU	1	0,45 %
Doris Fliegerbauer, ÖDP/PU	1	0,45 %
Johanna Zettl, ÖDP/PU	1	0,45 %
Franz Gölzner, ÖDP/PU	1	0,45 %
Robert Krauss, ÖDP/PU	1	0,45 %
Christoph Kreiner, ÖDP/PU	1	0,45 %
Maria-Anna Müller, ÖDP/PU	1	0,45 %
Dr. med. Michael Rosenberger, ÖDP/PU	1	0,45 %
Dr. med. Karolina Heckenlauer, ÖDP/PU	1	0,45 %
Dr. med. Christina Dietz, ÖDP/PU	1	0,45 %
Barbara Westermeier, ÖDP/PU	1	0,45 %

Kindergarten Sandbach

	Anzahl	Prozent
CSU	2.196	30,40 %
Raimund Kneidinger, CSU	80	3,64 %
Walter Taubeneder, CSU	49	2,23 %
Gerlinde Kaupa, CSU	30	1,37 %
Ludwig Prügl, CSU	33	1,50 %
Stefan Meyer, CSU	78	3,55 %
Hans Koller, CSU	36	1,64 %
Roswitha Nöbauer, CSU	28	1,28 %
Josef Schifferer, CSU	40	1,82 %
Klaus Weidinger, CSU	27	1,23 %
Josef Heisl, CSU	33	1,50 %
Cornelia Wasner-Sommer, CSU	28	1,28 %
Hans Kriegl, CSU	30	1,37 %
Hermann Baumann, CSU	32	1,46 %
Stephan Gawlik, CSU	30	1,37 %
Elfriede Ragaller, CSU	29	1,32 %
Stefan Lang, CSU	83	3,78 %
Martin Veit, CSU	30	1,37 %
Eduard Moser, CSU	32	1,46 %
Franz Langer, CSU	54	2,46 %
Anni Regner, CSU	28	1,28 %
Markus Kühnert, CSU	53	2,41 %
Manfred Baumgartner, CSU	27	1,23 %
Annelies Seibold-Lallinger, CSU	28	1,28 %
Laura Wasthuber, CSU	43	1,96 %
Josef Lamperstorfer, CSU	28	1,28 %
Manfred Eichberger, CSU	30	1,37 %
Josef Stemplinger, CSU	30	1,37 %
Karl Obermeier, CSU	33	1,50 %
Franz Schönmoser, CSU	26	1,18 %
Fritz Pflugbeil, CSU	29	1,32 %
Georg Krenn, CSU	65	2,96 %
Harald Mayrhofer, CSU	29	1,32 %
Lothar Venus, CSU	32	1,46 %
Horst Wipplinger, CSU	26	1,18 %
Georg Fröhler, CSU	26	1,18 %
Christoph Putz, CSU	26	1,18 %
Caroline Schmitt, CSU	26	1,18 %
Stilla Pflieger-Simet, CSU	30	1,37 %

	Anzahl	Prozent
Teresa Wagner-Mösl, CSU	26	1,18 %
Albert Dick, CSU	27	1,23 %
Albert Petzi, CSU	26	1,18 %
Josef Artmann, CSU	26	1,18 %
Josef Kufner, CSU	27	1,23 %
Christoph Amsl, CSU	26	1,18 %
Rudolf Müller, CSU	25	1,14 %
Michael Diewald, CSU	29	1,32 %
Josef Schuh, CSU	25	1,14 %
Andreas Jakob, CSU	26	1,18 %
Georg Hofer, CSU	26	1,18 %
Wolfgang Lindmeier, CSU	25	1,14 %
Klaus Steinhuber, CSU	24	1,09 %
Tobias Semmler, CSU	58	2,64 %
Margit Brummer, CSU	24	1,09 %
Peter Auer, CSU	27	1,23 %
Reinhard Hofmann, CSU	25	1,14 %
Stephan Dorn, CSU	29	1,32 %
Hans-Peter Penninger, CSU	23	1,05 %
Michael Fuchs, CSU	23	1,05 %
Petra Riermeier, CSU	24	1,09 %
August Huber, CSU	23	1,05 %
Katrin Knollmüller, CSU	37	1,68 %
Helmut Rischka, CSU	20	0,91 %
Ferdinand Freiherr von Aretin, CSU	17	0,77 %
Anneliese Seuß, CSU	26	1,18 %
Daniela Wachtveitl, CSU	16	0,73 %
Christina Döttl, CSU	16	0,73 %
Roland Schuster, CSU	18	0,82 %
Michael Hisch, CSU	16	0,73 %
Anton Freudenstein, CSU	15	0,68 %
Ludwig Praml, CSU	24	1,09 %
GRÜNE	1.084	15,01 %
Veronika Fischl, GRÜNE	35	3,23 %
Eike Hallitzky, GRÜNE	21	1,94 %
Brigitte Steidele, GRÜNE	17	1,57 %
Frédéric-Sascha Müller, GRÜNE	18	1,66 %
Halo Saibold, GRÜNE	24	2,21 %
Dirk Wildt, GRÜNE	17	1,57 %

	Anzahl	Prozent
Astrid Gelaudemans, GRÜNE	17	1,57 %
Robert Steinbauer, GRÜNE	17	1,57 %
Jutta Koller, GRÜNE	15	1,38 %
Timm Schulze, GRÜNE	17	1,57 %
Susanne Mayerhofer, GRÜNE	16	1,48 %
Andreas Meindl, GRÜNE	17	1,57 %
Christina Roßgoderer, GRÜNE	17	1,57 %
Dr. Winfried Leisgang, GRÜNE	15	1,38 %
Alexandra Scharinger, GRÜNE	15	1,38 %
Michael Seidel, GRÜNE	15	1,38 %
Franziska Kalleder, GRÜNE	15	1,38 %
Christian Domes, GRÜNE	23	2,12 %
Susanne Brandhuber, GRÜNE	17	1,57 %
Josef Wandl, GRÜNE	17	1,57 %
Anette Kapfhammer, GRÜNE	15	1,38 %
Florian Schätzl, GRÜNE	15	1,38 %
Roswitha Auer-Köbele, GRÜNE	15	1,38 %
Sebastian Förg, GRÜNE	15	1,38 %
Lisa Geiger, GRÜNE	15	1,38 %
Ralf Franz, GRÜNE	20	1,85 %
Eva Pöppl, GRÜNE	15	1,38 %
Frank Saibold, GRÜNE	17	1,57 %
Dr. Helgard Reichholf-Riehm, GRÜNE	17	1,57 %
Helmut Huber, GRÜNE	15	1,38 %
Marianne Winter, GRÜNE	14	1,29 %
Marc Kuhnt, GRÜNE	14	1,29 %
Franziska Seebauer, GRÜNE	17	1,57 %
Heinrich Killersreiter, GRÜNE	14	1,29 %
Eva Leisgang, GRÜNE	17	1,57 %
Heinz Duschl, GRÜNE	17	1,57 %
Elisabeth Sanladerer-Fuchs, GRÜNE	17	1,57 %
Christian Meier, GRÜNE	14	1,29 %
Helgard Gillitzer, GRÜNE	22	2,03 %
Frieder Kahlert, GRÜNE	14	1,29 %
Elisabeth Plesch, GRÜNE	14	1,29 %
Godehard Limmer, GRÜNE	17	1,57 %
Prof. Dr. Maria Hallitzky, GRÜNE	17	1,57 %
Werner Grabl, GRÜNE	14	1,29 %
Rita Wander, GRÜNE	14	1,29 %

	Anzahl	Prozent
Franz-Josef Feilmeier, GRÜNE	14	1,29 %
Heidi Wagner, GRÜNE	17	1,57 %
Jürgen Wisgalla, GRÜNE	14	1,29 %
Bernadette Lentner, GRÜNE	17	1,57 %
Erich Wurstbauer, GRÜNE	14	1,29 %
Karin Geiger, GRÜNE	14	1,29 %
Dr. Thomas Kreideweiß, GRÜNE	22	2,03 %
Dorothee Hartmann, GRÜNE	13	1,20 %
Christian Weindl, GRÜNE	15	1,38 %
Veronika Lippl, GRÜNE	12	1,11 %
Kurt Fischhold, GRÜNE	12	1,11 %
Sabine Schulze, GRÜNE	12	1,11 %
Roland Gutmüthl, GRÜNE	15	1,38 %
Irmgard Markulin, GRÜNE	12	1,11 %
Johann Fillafer, GRÜNE	12	1,11 %
Gudrun Gottschalk, GRÜNE	12	1,11 %
Ewald Schmatz, GRÜNE	10	0,92 %
Angela Goschler, GRÜNE	10	0,92 %
Johann Eibl, GRÜNE	13	1,20 %
Sonja Jahrstorfer, GRÜNE	11	1,01 %
Arnold Krautsieder, GRÜNE	10	0,92 %
Tanja Kemper, GRÜNE	10	0,92 %
Jonas Vogl, GRÜNE	10	0,92 %
Reinhild Kaiser, GRÜNE	10	0,92 %
Manfred Förster, GRÜNE	13	1,20 %
FREIE WÄHLER/FWG	221	3,06 %
Roswitha Toso, FREIE WÄHLER/FWG	27	12,22 %
Otto Obermeier, FREIE WÄHLER/FWG	1	0,45 %
Christian Lindinger, FREIE WÄHLER/FWG	5	2,26 %
Marieluise Erhard, FREIE WÄHLER/FWG	2	0,90 %
Josef Putz, FREIE WÄHLER/FWG	4	1,81 %
Josef Hasenöhr, FREIE WÄHLER/FWG	3	1,36 %
Hans Halser, FREIE WÄHLER/FWG	10	4,52 %
Silvia Ragaller, FREIE WÄHLER/FWG	22	9,95 %
Rupert sen. Kreuzhuber, FREIE WÄHLER/FWG	1	0,45 %

	Anzahl	Prozent
Georg Kinateder, FREIE WÄHLER/FWG	1	0,45 %
Norbert Marold, FREIE WÄHLER/FWG	1	0,45 %
Josef Eidinger, FREIE WÄHLER/FWG	5	2,26 %
Max Seibold, FREIE WÄHLER/FWG	1	0,45 %
Josef Fehrer, FREIE WÄHLER/FWG	2	0,90 %
Josef Thurnreiter, FREIE WÄHLER/FWG	4	1,81 %
Stefan Eckinger, FREIE WÄHLER/FWG	1	0,45 %
Christine Weinberger-Loos, FREIE WÄHLER/FWG	10	4,52 %
Manuela Haase, FREIE WÄHLER/FWG	4	1,81 %
Werner Ratzisberger, FREIE WÄHLER/FWG	1	0,45 %
Peter Fischhold, FREIE WÄHLER/FWG	1	0,45 %
Johann Schanzer, FREIE WÄHLER/FWG	4	1,81 %
Margot Engel, FREIE WÄHLER/FWG	1	0,45 %
Helmut Schneemayer, FREIE WÄHLER/FWG	10	4,52 %
Ursula Raida, FREIE WÄHLER/FWG	1	0,45 %
Albert Kohlpaintner, FREIE WÄHLER/FWG	1	0,45 %
Tobias Sonnleitner, FREIE WÄHLER/FWG	4	1,81 %
Wilhelm Hauptenbuchner, FREIE WÄHLER/FWG	1	0,45 %
Heinz Winklhofer, FREIE WÄHLER/FWG	1	0,45 %
Alexander Hutterer, FREIE WÄHLER/FWG	1	0,45 %
Stefan Fischer, FREIE WÄHLER/FWG	1	0,45 %
Josef Reischl, FREIE WÄHLER/FWG	1	0,45 %
Rupert jun. Kreuzhuber, FREIE WÄHLER/FWG	1	0,45 %
Markus Zinnöcker, FREIE WÄHLER/FWG	1	0,45 %

	Anzahl	Prozent
Karl-Heinz Wiesmaier, FREIE WÄHLER/FWG	1	0,45 %
Rudolf Hirz, FREIE WÄHLER/FWG	4	1,81 %
Stefanie Fischer, FREIE WÄHLER/FWG	1	0,45 %
Johannes Gabriel, FREIE WÄHLER/FWG	1	0,45 %
Hubert Wieninger, FREIE WÄHLER/FWG	1	0,45 %
Gabriele Schweizer, FREIE WÄHLER/FWG	1	0,45 %
René Wiedenbein, FREIE WÄHLER/FWG	1	0,45 %
Isabella Weidl, FREIE WÄHLER/FWG	1	0,45 %
Rudolf Hollube, FREIE WÄHLER/FWG	4	1,81 %
Martin Langmeyer, FREIE WÄHLER/FWG	8	3,62 %
Hermann Obermeier, FREIE WÄHLER/FWG	4	1,81 %
Klaus Ziegler, FREIE WÄHLER/FWG	1	0,45 %
Rupert Veit, FREIE WÄHLER/FWG	1	0,45 %
Uwe Urtel, FREIE WÄHLER/FWG	1	0,45 %
Robert Spreitzer, FREIE WÄHLER/FWG	1	0,45 %
Martin Stauder, FREIE WÄHLER/FWG	1	0,45 %
Elisabeth Schiefer, FREIE WÄHLER/FWG	1	0,45 %
Josef Enzesberger, FREIE WÄHLER/FWG	1	0,45 %
Wolfgang Feilmeier, FREIE WÄHLER/FWG	1	0,45 %
Judith Zwerenz, FREIE WÄHLER/FWG	17	7,69 %
Stefan Igl, FREIE WÄHLER/FWG	4	1,81 %
Josef Rackl, FREIE WÄHLER/FWG	4	1,81 %
Hans-Walter Berger, FREIE WÄHLER/FWG	1	0,45 %
Werner Münichsdorfner, FREIE WÄHLER/FWG	1	0,45 %

	Anzahl	Prozent
Stephan Uhlschmied, FREIE WÄHLER/FWG	1	0,45 %
Armin Lüftl, FREIE WÄHLER/FWG	1	0,45 %
Markus Renaltner, FREIE WÄHLER/FWG	4	1,81 %
Johann Oberpeilsteiner, FREIE WÄHLER/FWG	1	0,45 %
Georg Breinbauer, FREIE WÄHLER/FWG	2	0,90 %
Anita Schopf, FREIE WÄHLER/FWG	5	2,26 %
Georg Breitenfellner, FREIE WÄHLER/FWG	1	0,45 %
Jürgen Drexler, FREIE WÄHLER/FWG	1	0,45 %
Uwe Kranz, FREIE WÄHLER/FWG	1	0,45 %
Jürgen Hernitscheck, FREIE WÄHLER/FWG	1	0,45 %
Joachim Krumpholz, FREIE WÄHLER/FWG	1	0,45 %
Markus Beck, FREIE WÄHLER/FWG	2	0,90 %
Bernd Zechmann, FREIE WÄHLER/FWG	4	1,81 %
AfD	775	10,73 %
Johann Meier, AfD	39	5,03 %
Ralf Stadler, AfD	38	4,90 %
Angelika Eibl, AfD	33	4,26 %
Andreas Meißner, AfD	33	4,26 %
Oskar Atzinger, AfD	36	4,65 %
Manfred Böhm, AfD	33	4,26 %
Monika Meißner, AfD	36	4,65 %
Andreas Eimannsberger, AfD	33	4,26 %
Herbert Seitz, AfD	33	4,26 %
Josef Angerer, AfD	33	4,26 %
Günther Farnhammer, AfD	33	4,26 %
Maria Stadler, AfD	33	4,26 %
Werner Kriegl, AfD	39	5,03 %
Katharina Rauscher, AfD	33	4,26 %
Dr. Arnold Bölkow, AfD	22	2,84 %
Josef Oberbruckner, AfD	22	2,84 %
Ursula Bachhuber, AfD	29	3,74 %

	Anzahl	Prozent
Hans Humbs, AfD	21	2,71 %
Ingrid Robertson, AfD	20	2,58 %
Josef Eibl, AfD	20	2,58 %
Hans Weiß, AfD	20	2,58 %
Richard Fraunhofer, AfD	20	2,58 %
Franz Berger, AfD	21	2,71 %
Helmut Gärtner, AfD	20	2,58 %
Kurt Haimerl, AfD	21	2,71 %
Tobias Nöbauer, AfD	21	2,71 %
Rudolf Graßl, AfD	16	2,06 %
Wolfgang Seidl, AfD	17	2,19 %
SPD	2.130	29,49 %
Andreas Winterer, SPD	76	3,57 %
Sabine Mayerhofer, SPD	37	1,74 %
Klaus Jeggler, SPD	47	2,21 %
Irmgard Biereder, SPD	26	1,22 %
Florian Gams, SPD	154	7,23 %
Barbara Weiss, SPD	25	1,17 %
Manfred Hoffmann, SPD	28	1,31 %
Evi Oberneder, SPD	25	1,17 %
Georg Steinhofer, SPD	30	1,41 %
Manfred Hammer, SPD	47	2,21 %
Georg Greil, SPD	31	1,46 %
Willi Wagenpfeil, SPD	51	2,39 %
Stefan Liebl, SPD	34	1,60 %
Erika Graml, SPD	28	1,31 %
Daniel Sinani, SPD	29	1,36 %
Stefanie Hartl, SPD	28	1,31 %
Josef Sattler, SPD	28	1,31 %
Peter Kaltenhauser, SPD	28	1,31 %
Simon Berger, SPD	46	2,16 %
Angelika Hoheneder, SPD	28	1,31 %
Franz Eibl, SPD	28	1,31 %
Eveline Kretschmer, SPD	24	1,13 %
Fritz Lemberger, SPD	47	2,21 %
Paula Niederhofer, SPD	43	2,02 %
Josef Steidele, SPD	27	1,27 %
Herbert Lorenz, SPD	28	1,31 %
Rudolf Zimmermann, SPD	27	1,27 %
Robert Gröbl, SPD	25	1,17 %

	Anzahl	Prozent
Dr. Joachim Eder, SPD	27	1,27 %
Matthias Pöppel, SPD	25	1,17 %
Johannes Schätzl, SPD	27	1,27 %
Erika Schwitulla, SPD	34	1,60 %
Michael Gruber, SPD	24	1,13 %
Alexander Steinberger, SPD	26	1,22 %
Günther Giosele, SPD	27	1,27 %
Dominik Huber, SPD	26	1,22 %
Günther Neumeier, SPD	27	1,27 %
Reinhard Wallner, SPD	27	1,27 %
Helmut Laxy, SPD	25	1,17 %
Thomas Puchinger, SPD	24	1,13 %
Alfons Niederhofer, SPD	38	1,78 %
Sabrina Lindinger, SPD	27	1,27 %
Thomas Fischl, SPD	27	1,27 %
Margot Kiefner, SPD	27	1,27 %
Robert Heininger, SPD	49	2,30 %
Heribert Penn, SPD	24	1,13 %
Egon Seil, SPD	28	1,31 %
Michael Löw, SPD	27	1,27 %
Egbert Wasner, SPD	25	1,17 %
Jürgen Hoffmann, SPD	25	1,17 %
Michael Fürst, SPD	24	1,13 %
Eva-Maria Kapfhammer, SPD	24	1,13 %
Franz Baier, SPD	22	1,03 %
Eva Hoffmann, SPD	25	1,17 %
Hans Gaißinger, SPD	32	1,50 %
Christian Pauli, SPD	25	1,17 %
Jakob Weinzierl, SPD	29	1,36 %
Katrin Wagenpfeil, SPD	25	1,17 %
Josef Hindshammer, SPD	21	0,99 %
Klaus Brunhuber, SPD	24	1,13 %
Paul Schlichting, SPD	19	0,89 %
Harald Schlapps, SPD	23	1,08 %
Helmut Gruber, SPD	18	0,85 %
Franz Diewald, SPD	21	0,99 %
Eduard Fischer, SPD	21	0,99 %
Stefan Wagner, SPD	18	0,85 %
Franz Voggenreiter, SPD	20	0,94 %
Julia Kainberger, SPD	16	0,75 %

	Anzahl	Prozent
Kevin Luger, SPD	16	0,75 %
Jella Teuchner, SPD	16	0,75 %
FDP	94	1,30 %
Dr. med. Detlev Werner, FDP	2	2,13 %
Josef Freundorfer, FDP	5	5,32 %
Rüdiger Schäfer, FDP	2	2,13 %
Josef Zormeier, FDP	2	2,13 %
Florian Fleming, FDP	8	8,51 %
Patrick Sessa, FDP	2	2,13 %
Heinz Münzberg, FDP	2	2,13 %
Martin Probst, FDP	2	2,13 %
Bärbel Armknecht, FDP	2	2,13 %
Egon Bernwinkler, FDP	2	2,13 %
Just Thalmeier, FDP	5	5,32 %
Vanessa Wiesner, FDP	2	2,13 %
Simon Euler, FDP	2	2,13 %
Werner Hölzl, FDP	5	5,32 %
Dr. Judith Kluck, FDP	2	2,13 %
Jan Fleming, FDP	5	5,32 %
Dr. Malte Armknecht, FDP	1	1,06 %
Ildiko Münzberg, FDP	1	1,06 %
Wolfgang Henning, FDP	1	1,06 %
Christoph Zormeier, FDP	1	1,06 %
Carolina Simmelbauer, FDP	1	1,06 %
Stefan Wiesner, FDP	1	1,06 %
Samuel Kolbeck, FDP	1	1,06 %
Birgit Danninger, FDP	1	1,06 %
Hans Thierfelder, FDP	1	1,06 %
Eva Fleming-Dobler, FDP	1	1,06 %
Erwin Auernhammer, FDP	1	1,06 %
Katja Weitneder, FDP	1	1,06 %
Sven Werner, FDP	1	1,06 %
Heribert Eglseder, FDP	1	1,06 %
Hermine Freundorfer, FDP	4	4,26 %
Florian Göschl, FDP	1	1,06 %
Antoinette Hirner, FDP	1	1,06 %
Manfred Kreisel, FDP	1	1,06 %
Matthias Hammel, FDP	1	1,06 %
Magdalena Reggimenti, FDP	1	1,06 %
Harald Kobler, FDP	1	1,06 %

	Anzahl	Prozent
Klaus Bauer, FDP	1	1,06 %
Jannine Münzberg, FDP	1	1,06 %
Susanne Büchler, FDP	1	1,06 %
Maximilian Duhm, FDP	1	1,06 %
Kathrin Steglich, FDP	1	1,06 %
Günter Kornreder, FDP	1	1,06 %
Irina Kriegl, FDP	1	1,06 %
Bernadette Hänel, FDP	1	1,06 %
Marcus Wilfert, FDP	1	1,06 %
Eugen Unterberg, FDP	1	1,06 %
Katharina Dobler, FDP	1	1,06 %
Oliver Unrecht, FDP	1	1,06 %
Rudolf Spindler, FDP	1	1,06 %
Siegfried Dreher, FDP	1	1,06 %
Alois Schatzberger, FDP	1	1,06 %
Marina Brandl, FDP	1	1,06 %
Wolfgang Brandl, FDP	4	4,26 %
ÜW	197	2,73 %
Werner Mayer, ÜW	2	1,02 %
Maria Silbereisen, ÜW	8	4,06 %
Walter Bauer, ÜW	1	0,51 %
Franz Krah, ÜW	7	3,55 %
Jürgen Fundke, ÜW	4	2,03 %
Rudolf Emmer, ÜW	20	10,15 %
Robert Koller, ÜW	1	0,51 %
Gudrun Donaubauer, ÜW	8	4,06 %
Georg Stelzer, ÜW	2	1,02 %
Monika Wenemoser, ÜW	1	0,51 %
Alexander Sagberger, ÜW	4	2,03 %
Josef Hopper, ÜW	5	2,54 %
Bernhard Gruber, ÜW	1	0,51 %
Wolfgang Leuzinger, ÜW	12	6,09 %
Robert Stiglmayr, ÜW	1	0,51 %
Alfons Zitzelsberger, ÜW	2	1,02 %
Günter Straußberger, ÜW	1	0,51 %
Marion Günzel, ÜW	1	0,51 %
Alexander Grabner, ÜW	1	0,51 %
Johann Steinhofer, ÜW	1	0,51 %
Georg Kölbl, ÜW	2	1,02 %
Stefan Wild, ÜW	1	0,51 %

	Anzahl	Prozent
Gerd Rauschendorfer, ÜW	2	1,02 %
Wolfgang Englmüller, ÜW	16	8,12 %
Franz Grill, ÜW	2	1,02 %
Helmut Schanner, ÜW	1	0,51 %
Robert Bauer, ÜW	1	0,51 %
Manfred Bachmeier, ÜW	1	0,51 %
Karlheinz Fischböck, ÜW	1	0,51 %
Artur Wandl, ÜW	1	0,51 %
Günter Troiber, ÜW	12	6,09 %
Karl-Heinz Peschl, ÜW	1	0,51 %
Heinrich Stocker, ÜW	1	0,51 %
Peter Kreamsreiter, ÜW	4	2,03 %
Christian Fisch, ÜW	1	0,51 %
Georg Mayerhofer, ÜW	1	0,51 %
Georg Dirlinger, ÜW	1	0,51 %
Beate Wandl, ÜW	4	2,03 %
Julius Tischer, ÜW	1	0,51 %
Daniela Günzel, ÜW	1	0,51 %
Karl-Heinz Grünbeck, ÜW	13	6,60 %
Josef Stetter, ÜW	1	0,51 %
Rosemarie Berger, ÜW	1	0,51 %
Josef Wandl, ÜW	1	0,51 %
Rita Silbereisen, ÜW	1	0,51 %
Franz Bauer, ÜW	1	0,51 %
Norbert Andorfer, ÜW	1	0,51 %
Alois Immerfall, ÜW	1	0,51 %
Markus Markmüller, ÜW	1	0,51 %
Manfred Hauzenberger, ÜW	1	0,51 %
Daniel Deragisch, ÜW	4	2,03 %
Thomas Bumberger, ÜW	1	0,51 %
Helmut Brummer, ÜW	1	0,51 %
Johann Röhrner, ÜW	7	3,55 %
Hubert Gerauer, ÜW	1	0,51 %
Josef Schneider, ÜW	1	0,51 %
Laura Kotlik, ÜW	1	0,51 %
Andrea Scheungrab, ÜW	6	3,05 %
Claudia Brummer, ÜW	1	0,51 %
Martin Pratter, ÜW	1	0,51 %
Stephan Dauscha, ÜW	1	0,51 %
Alois Luger, ÜW	1	0,51 %

	Anzahl	Prozent
Martina Seil, ÜW	1	0,51 %
Roswitha Altmannsberger, ÜW	1	0,51 %
Wolfgang Hamaleser, ÜW	1	0,51 %
Wolfgang Wenig, ÜW	1	0,51 %
Ludwig Urlhardt, ÜW	1	0,51 %
Johanna Feilmeier, ÜW	1	0,51 %
Georg Maier, ÜW	1	0,51 %
Thomas Wagenpfeil, ÜW	4	2,03 %
BU	71	0,98 %
Hans Wagmann, BU	9	12,68 %
Alois Brundobler, BU	3	4,23 %
Josef Würzinger, BU	3	4,23 %
Hermann Duschl, BU	0	0,00 %
Renate Stöckl, BU	3	4,23 %
Rosemarie Freudenstein, BU	0	0,00 %
Robert Schnellhammer, BU	0	0,00 %
Christian Bernkopf, BU	0	0,00 %
Tobias Kurz, BU	0	0,00 %
Eva-Maria Graml, BU	0	0,00 %
Julian Hümmer, BU	0	0,00 %
Franz Gerleigner, BU	0	0,00 %
Peter Högl, BU	0	0,00 %
Josef Fischer, BU	1	1,41 %
Ursula Berchtold, BU	0	0,00 %
Rudolf Raab, BU	0	0,00 %
Christian Wasner, BU	0	0,00 %
Martin Eichlseder, BU	1	1,41 %
Brigitte Lanzl, BU	0	0,00 %
Josef Sterner, BU	0	0,00 %
Stephan Katzbichler, BU	6	8,45 %
Roland Hopper, BU	0	0,00 %
Rudi Grömer, BU	0	0,00 %
Walter Veitweber, BU	0	0,00 %
Michael Nothaft, BU	9	12,68 %
Dr. med. Brar Piening, BU	0	0,00 %
Tobias Hofbauer, BU	3	4,23 %
Beate Schwarz, BU	2	2,82 %
Christoph Pleyer, BU	0	0,00 %
Robert Soppart, BU	0	0,00 %
Daniel Schmidbauer, BU	0	0,00 %

	Anzahl	Prozent
Hans-Rudolf Dorfner, BU	0	0,00 %
Martin Töpfl, BU	0	0,00 %
Mario Hausberger, BU	0	0,00 %
Dr. Josef Hechberger, BU	3	4,23 %
Alois Brenzinger, BU	0	0,00 %
Wolfgang Doppelhammer, BU	1	1,41 %
Thomas Roßmeier, BU	0	0,00 %
Helmut Kreileder, BU	0	0,00 %
Michael Mandl, BU	0	0,00 %
Max Huber, BU	0	0,00 %
Anton Eder, BU	0	0,00 %
Konrad Sedlmayr, BU	6	8,45 %
Jakob Baumgartner, BU	0	0,00 %
Josef Schuster, BU	0	0,00 %
Elke Gerstl, BU	0	0,00 %
Christopher Nader, BU	0	0,00 %
Konrad Resch, BU	0	0,00 %
Wilhelm-Klaus Demlehner, BU	1	1,41 %
Johannes Sickinger, BU	0	0,00 %
Markus Krautstorfer, BU	0	0,00 %
Jörg Baumann, BU	0	0,00 %
Christian Breit, BU	0	0,00 %
Margareta Haslinger, BU	0	0,00 %
Johannes Fenzl, BU	0	0,00 %
Helmut Wimmer, BU	3	4,23 %
Thomas Hufnagl, BU	0	0,00 %
Richard Langmeyer, BU	3	4,23 %
Sven Eisenrauch, BU	3	4,23 %
Sigrid Wasner, BU	1	1,41 %
Franz Härtel, BU	0	0,00 %
Thomas Kapfhammer, BU	0	0,00 %
Gerd Hilger, BU	0	0,00 %
Siegfried Desch, BU	0	0,00 %
Florian Moser, BU	0	0,00 %
Andreas Auer, BU	3	4,23 %
Franz Hirsch, BU	0	0,00 %
Josef Wipplinger, BU	1	1,41 %
Hermann Wundsam, BU	0	0,00 %
Georg Zankl, BU	6	8,45 %
ÖDP/PU	456	6,31 %

	Anzahl	Prozent
Agnes Becker, ÖDP/PU	22	4,82 %
Franz Sebele, ÖDP/PU	11	2,41 %
Maria Schöfberger, ÖDP/PU	14	3,07 %
Anita Hofbauer, ÖDP/PU	11	2,41 %
Walter Dankesreiter, ÖDP/PU	13	2,85 %
Dr. phil. Dorothea Kobler-Trill, ÖDP/PU	11	2,41 %
Julius Krieg, ÖDP/PU	8	1,75 %
Erika Schöffner-Hofbauer, ÖDP/PU	8	1,75 %
Karl Haberzettl, ÖDP/PU	15	3,29 %
Christine Sonner-Clemens, ÖDP/PU	7	1,54 %
Bernhard Simmelbauer, ÖDP/PU	5	1,10 %
Johann Kalhammer, ÖDP/PU	5	1,10 %
Jürgen Geyer, ÖDP/PU	8	1,75 %
Christine Walter, ÖDP/PU	5	1,10 %
Dr. rer. nat. Matthias Raps, ÖDP/PU	5	1,10 %
Marianne Tutsch, ÖDP/PU	5	1,10 %
Ingrid Ohly, ÖDP/PU	17	3,73 %
Dr. med. Leonhard Stark, ÖDP/PU	10	2,19 %
Elmar Thumbach, ÖDP/PU	8	1,75 %
Prof. h.c. Dr. Franz Hauzenberger, ÖDP/PU	5	1,10 %
Dr. med. dent. Rudolf Ritt, ÖDP/PU	5	1,10 %
Robert Zoidl, ÖDP/PU	5	1,10 %
Peter Prinz-Hufnagel, ÖDP/PU	5	1,10 %
Stefan Mosinger, ÖDP/PU	5	1,10 %
Günter Kunkel, ÖDP/PU	11	2,41 %
Josef Hauser, ÖDP/PU	11	2,41 %
Dr. Ludger Drost, ÖDP/PU	5	1,10 %
Veronika Anetzberger, ÖDP/PU	7	1,54 %
Herta Beitel, ÖDP/PU	5	1,10 %
Erika Fischböck, ÖDP/PU	7	1,54 %
Marianne Hell, ÖDP/PU	5	1,10 %
Florian Obermeyer, ÖDP/PU	5	1,10 %
Jürgen Weikl, ÖDP/PU	5	1,10 %
Ralf Eibl, ÖDP/PU	5	1,10 %
Johannes Schmidt, ÖDP/PU	4	0,88 %

	Anzahl	Prozent
Dr. med. dent. Gotthard Seidl, ÖDP/PU	4	0,88 %
Dr. med. Matthias Haun, ÖDP/PU	4	0,88 %
Dr. med. Johanna Skiba, ÖDP/PU	7	1,54 %
Sabine Birnthaler, ÖDP/PU	7	1,54 %
Mathilde Hitsch, ÖDP/PU	4	0,88 %
Wolfgang Rosch, ÖDP/PU	4	0,88 %
Steffen Jacobs, ÖDP/PU	7	1,54 %
Michael Krügl, ÖDP/PU	4	0,88 %
Martin Höfler, ÖDP/PU	4	0,88 %
Jutta Krügl, ÖDP/PU	7	1,54 %
Susanne Dankesreiter, ÖDP/PU	7	1,54 %
Max Strangmüller, ÖDP/PU	7	1,54 %
Josef Veit, ÖDP/PU	4	0,88 %
Martin Clemens, ÖDP/PU	4	0,88 %
Angelika Görmiller, ÖDP/PU	7	1,54 %
Peter Oberleitner, ÖDP/PU	4	0,88 %
Brigitte Kalhamer, ÖDP/PU	4	0,88 %
Petra Spanner, ÖDP/PU	4	0,88 %
Doris Eichinger, ÖDP/PU	4	0,88 %
Anna Solka, ÖDP/PU	4	0,88 %
Irmgard Bücherl, ÖDP/PU	7	1,54 %
Martin Hofbauer, ÖDP/PU	4	0,88 %
Ruth Wimmer, ÖDP/PU	4	0,88 %
Otto Aßmann, ÖDP/PU	4	0,88 %
Klaus Bruckner, ÖDP/PU	10	2,19 %
Doris Fliegerbauer, ÖDP/PU	4	0,88 %
Johanna Zettl, ÖDP/PU	4	0,88 %
Franz Gölzner, ÖDP/PU	4	0,88 %
Robert Krauss, ÖDP/PU	4	0,88 %
Christoph Kreiner, ÖDP/PU	4	0,88 %
Maria-Anna Müller, ÖDP/PU	4	0,88 %
Dr. med. Michael Rosenberger, ÖDP/PU	4	0,88 %
Dr. med. Karolina Heckenlauer, ÖDP/PU	4	0,88 %
Dr. med. Christina Dietz, ÖDP/PU	4	0,88 %
Barbara Westermeier, ÖDP/PU	7	1,54 %

Feuerwehrhaus Zeitlarn

	Anzahl	Prozent
CSU	946	22,07 %
Raimund Kneidinger, CSU	34	3,59 %
Walter Taubeneder, CSU	31	3,28 %
Gerlinde Kaupa, CSU	17	1,80 %
Ludwig Prügl, CSU	13	1,37 %
Stefan Meyer, CSU	37	3,91 %
Hans Koller, CSU	20	2,11 %
Roswitha Nöbauer, CSU	13	1,37 %
Josef Schifferer, CSU	13	1,37 %
Klaus Weidinger, CSU	15	1,59 %
Josef Heisl, CSU	13	1,37 %
Cornelia Wasner-Sommer, CSU	16	1,69 %
Hans Kriegl, CSU	14	1,48 %
Hermann Baumann, CSU	17	1,80 %
Stephan Gawlik, CSU	13	1,37 %
Elfriede Ragaller, CSU	14	1,48 %
Stefan Lang, CSU	47	4,97 %
Martin Veit, CSU	14	1,48 %
Eduard Moser, CSU	14	1,48 %
Franz Langer, CSU	32	3,38 %
Anni Regner, CSU	13	1,37 %
Markus Kühnert, CSU	28	2,96 %
Manfred Baumgartner, CSU	10	1,06 %
Annelies Seibold-Lallinger, CSU	10	1,06 %
Laura Wasthuber, CSU	11	1,16 %
Josef Lamperstorfer, CSU	10	1,06 %
Manfred Eichberger, CSU	11	1,16 %
Josef Stemplinger, CSU	10	1,06 %
Karl Obermeier, CSU	21	2,22 %
Franz Schönmoser, CSU	9	0,95 %
Fritz Pflugbeil, CSU	12	1,27 %
Georg Krenn, CSU	31	3,28 %
Harald Mayrhofer, CSU	20	2,11 %
Lothar Venus, CSU	8	0,85 %
Horst Wiplinger, CSU	21	2,22 %
Georg Fröhler, CSU	8	0,85 %
Christoph Putz, CSU	7	0,74 %
Caroline Schmitt, CSU	8	0,85 %
Stilla Pflieger-Simet, CSU	10	1,06 %

	Anzahl	Prozent
Teresa Wagner-Mösl, CSU	7	0,74 %
Albert Dick, CSU	7	0,74 %
Albert Petzi, CSU	10	1,06 %
Josef Artmann, CSU	8	0,85 %
Josef Kufner, CSU	8	0,85 %
Christoph Amsl, CSU	7	0,74 %
Rudolf Müller, CSU	7	0,74 %
Michael Diewald, CSU	28	2,96 %
Josef Schuh, CSU	8	0,85 %
Andreas Jakob, CSU	7	0,74 %
Georg Hofer, CSU	7	0,74 %
Wolfgang Lindmeier, CSU	7	0,74 %
Klaus Steinhuber, CSU	9	0,95 %
Tobias Semmler, CSU	32	3,38 %
Margit Brummer, CSU	7	0,74 %
Peter Auer, CSU	8	0,85 %
Reinhard Hofmann, CSU	7	0,74 %
Stephan Dorn, CSU	7	0,74 %
Hans-Peter Penninger, CSU	7	0,74 %
Michael Fuchs, CSU	8	0,85 %
Petra Riermeier, CSU	8	0,85 %
August Huber, CSU	7	0,74 %
Katrin Knollmüller, CSU	19	2,01 %
Helmut Rischka, CSU	7	0,74 %
Ferdinand Freiherr von Aretin, CSU	7	0,74 %
Anneliese Seuß, CSU	14	1,48 %
Daniela Wachtveitl, CSU	7	0,74 %
Christina Döttl, CSU	7	0,74 %
Roland Schuster, CSU	7	0,74 %
Michael Hisch, CSU	7	0,74 %
Anton Freudenstein, CSU	8	0,85 %
Ludwig Praml, CSU	7	0,74 %
GRÜNE	544	12,69 %
Veronika Fischl, GRÜNE	24	4,41 %
Eike Hallitzky, GRÜNE	11	2,02 %
Brigitte Steidele, GRÜNE	8	1,47 %
Frédéric-Sascha Müller, GRÜNE	7	1,29 %
Halo Saibold, GRÜNE	13	2,39 %
Dirk Wildt, GRÜNE	7	1,29 %

	Anzahl	Prozent
Astrid Gelaudemans, GRÜNE	7	1,29 %
Robert Steinbauer, GRÜNE	10	1,84 %
Jutta Koller, GRÜNE	7	1,29 %
Timm Schulze, GRÜNE	7	1,29 %
Susanne Mayerhofer, GRÜNE	7	1,29 %
Andreas Meindl, GRÜNE	7	1,29 %
Christina Roßgoderer, GRÜNE	7	1,29 %
Dr. Winfried Leisgang, GRÜNE	8	1,47 %
Alexandra Scharinger, GRÜNE	7	1,29 %
Michael Seidel, GRÜNE	7	1,29 %
Franziska Kalleder, GRÜNE	7	1,29 %
Christian Domes, GRÜNE	7	1,29 %
Susanne Brandhuber, GRÜNE	7	1,29 %
Josef Wandl, GRÜNE	7	1,29 %
Anette Kapfhammer, GRÜNE	7	1,29 %
Florian Schätzl, GRÜNE	8	1,47 %
Roswitha Auer-Köbele, GRÜNE	8	1,47 %
Sebastian Förg, GRÜNE	8	1,47 %
Lisa Geiger, GRÜNE	7	1,29 %
Ralf Franz, GRÜNE	7	1,29 %
Eva Pöppl, GRÜNE	7	1,29 %
Frank Saibold, GRÜNE	7	1,29 %
Dr. Helgard Reichholf-Riehm, GRÜNE	7	1,29 %
Helmut Huber, GRÜNE	7	1,29 %
Marianne Winter, GRÜNE	7	1,29 %
Marc Kuhnt, GRÜNE	7	1,29 %
Franziska Seebauer, GRÜNE	7	1,29 %
Heinrich Killersreiter, GRÜNE	7	1,29 %
Eva Leisgang, GRÜNE	7	1,29 %
Heinz Duschl, GRÜNE	7	1,29 %
Elisabeth Sanladerer-Fuchs, GRÜNE	7	1,29 %
Christian Meier, GRÜNE	8	1,47 %
Helgard Gillitzer, GRÜNE	11	2,02 %
Frieder Kahlert, GRÜNE	10	1,84 %
Elisabeth Plesch, GRÜNE	7	1,29 %
Godehard Limmer, GRÜNE	13	2,39 %
Prof. Dr. Maria Hallitzky, GRÜNE	7	1,29 %
Werner Grabl, GRÜNE	7	1,29 %
Rita Wander, GRÜNE	8	1,47 %

	Anzahl	Prozent
Franz-Josef Feilmeier, GRÜNE	10	1,84 %
Heidi Wagner, GRÜNE	7	1,29 %
Jürgen Wisgalla, GRÜNE	7	1,29 %
Bernadette Lentner, GRÜNE	8	1,47 %
Erich Wurstbauer, GRÜNE	7	1,29 %
Karin Geiger, GRÜNE	7	1,29 %
Dr. Thomas Kreideweiß, GRÜNE	10	1,84 %
Dorothee Hartmann, GRÜNE	7	1,29 %
Christian Weindl, GRÜNE	7	1,29 %
Veronika Lippl, GRÜNE	7	1,29 %
Kurt Fischhold, GRÜNE	7	1,29 %
Sabine Schulze, GRÜNE	7	1,29 %
Roland Gutmüthl, GRÜNE	13	2,39 %
Irmgard Markulin, GRÜNE	7	1,29 %
Johann Fillafer, GRÜNE	7	1,29 %
Gudrun Gottschalk, GRÜNE	7	1,29 %
Ewald Schmatz, GRÜNE	6	1,10 %
Angela Goschler, GRÜNE	6	1,10 %
Johann Eibl, GRÜNE	6	1,10 %
Sonja Jahrstorfer, GRÜNE	6	1,10 %
Arnold Krautsieder, GRÜNE	6	1,10 %
Tanja Kemper, GRÜNE	6	1,10 %
Jonas Vogl, GRÜNE	6	1,10 %
Reinhild Kaiser, GRÜNE	6	1,10 %
Manfred Förster, GRÜNE	6	1,10 %
FREIE WÄHLER/FWG	304	7,09 %
Roswitha Toso, FREIE WÄHLER/FWG	8	2,63 %
Otto Obermeier, FREIE WÄHLER/FWG	3	0,99 %
Christian Lindinger, FREIE WÄHLER/FWG	7	2,30 %
Marieluise Erhard, FREIE WÄHLER/FWG	3	0,99 %
Josef Putz, FREIE WÄHLER/FWG	4	1,32 %
Josef Hasenöhr, FREIE WÄHLER/FWG	6	1,97 %
Hans Halser, FREIE WÄHLER/FWG	22	7,24 %
Silvia Ragaller, FREIE WÄHLER/FWG	22	7,24 %
Rupert sen. Kreuzhuber, FREIE WÄHLER/FWG	3	0,99 %

	Anzahl	Prozent
Georg Kinateder, FREIE WÄHLER/FWG	7	2,30 %
Norbert Marold, FREIE WÄHLER/FWG	3	0,99 %
Josef Eidinger, FREIE WÄHLER/FWG	7	2,30 %
Max Seibold, FREIE WÄHLER/FWG	3	0,99 %
Josef Fehrer, FREIE WÄHLER/FWG	3	0,99 %
Josef Thurnreiter, FREIE WÄHLER/FWG	3	0,99 %
Stefan Eckinger, FREIE WÄHLER/FWG	3	0,99 %
Christine Weinberger-Loos, FREIE WÄHLER/FWG	3	0,99 %
Manuela Haase, FREIE WÄHLER/FWG	4	1,32 %
Werner Ratzisberger, FREIE WÄHLER/FWG	3	0,99 %
Peter Fischhold, FREIE WÄHLER/FWG	3	0,99 %
Johann Schanzer, FREIE WÄHLER/FWG	3	0,99 %
Margot Engel, FREIE WÄHLER/FWG	3	0,99 %
Helmut Schneemayer, FREIE WÄHLER/FWG	3	0,99 %
Ursula Raida, FREIE WÄHLER/FWG	3	0,99 %
Albert Kohlpaintner, FREIE WÄHLER/FWG	7	2,30 %
Tobias Sonnleitner, FREIE WÄHLER/FWG	4	1,32 %
Wilhelm Hauptenbuchner, FREIE WÄHLER/FWG	3	0,99 %
Heinz Winklhofer, FREIE WÄHLER/FWG	6	1,97 %
Alexander Hutterer, FREIE WÄHLER/FWG	3	0,99 %
Stefan Fischer, FREIE WÄHLER/FWG	3	0,99 %
Josef Reischl, FREIE WÄHLER/FWG	4	1,32 %
Rupert jun. Kreuzhuber, FREIE WÄHLER/FWG	3	0,99 %
Markus Zinnöcker, FREIE WÄHLER/FWG	3	0,99 %

	Anzahl	Prozent
Karl-Heinz Wiesmaier, FREIE WÄHLER/FWG	3	0,99 %
Rudolf Hirz, FREIE WÄHLER/FWG	3	0,99 %
Stefanie Fischer, FREIE WÄHLER/FWG	3	0,99 %
Johannes Gabriel, FREIE WÄHLER/FWG	3	0,99 %
Hubert Wieninger, FREIE WÄHLER/FWG	3	0,99 %
Gabriele Schweizer, FREIE WÄHLER/FWG	3	0,99 %
René Wiedenbein, FREIE WÄHLER/FWG	3	0,99 %
Isabella Weidl, FREIE WÄHLER/FWG	3	0,99 %
Rudolf Hollube, FREIE WÄHLER/FWG	7	2,30 %
Martin Langmeyer, FREIE WÄHLER/FWG	11	3,62 %
Hermann Obermeier, FREIE WÄHLER/FWG	3	0,99 %
Klaus Ziegler, FREIE WÄHLER/FWG	4	1,32 %
Rupert Veit, FREIE WÄHLER/FWG	4	1,32 %
Uwe Urtel, FREIE WÄHLER/FWG	3	0,99 %
Robert Spreitzer, FREIE WÄHLER/FWG	3	0,99 %
Martin Stauder, FREIE WÄHLER/FWG	3	0,99 %
Elisabeth Schiefer, FREIE WÄHLER/FWG	3	0,99 %
Josef Enzesberger, FREIE WÄHLER/FWG	3	0,99 %
Wolfgang Feilmeier, FREIE WÄHLER/FWG	4	1,32 %
Judith Zwerenz, FREIE WÄHLER/FWG	9	2,96 %
Stefan Igl, FREIE WÄHLER/FWG	3	0,99 %
Josef Rackl, FREIE WÄHLER/FWG	3	0,99 %
Hans-Walter Berger, FREIE WÄHLER/FWG	3	0,99 %
Werner Münichsdorfner, FREIE WÄHLER/FWG	4	1,32 %

	Anzahl	Prozent
Stephan Uhlschmied, FREIE WÄHLER/FWG	3	0,99 %
Armin Lüftl, FREIE WÄHLER/FWG	3	0,99 %
Markus Renaltner, FREIE WÄHLER/FWG	3	0,99 %
Johann Oberpeilsteiner, FREIE WÄHLER/FWG	3	0,99 %
Georg Breinbauer, FREIE WÄHLER/FWG	3	0,99 %
Anita Schopf, FREIE WÄHLER/FWG	4	1,32 %
Georg Breitenfellner, FREIE WÄHLER/FWG	3	0,99 %
Jürgen Drexler, FREIE WÄHLER/FWG	4	1,32 %
Uwe Kranz, FREIE WÄHLER/FWG	4	1,32 %
Jürgen Hernitscheck, FREIE WÄHLER/FWG	3	0,99 %
Joachim Krumpholz, FREIE WÄHLER/FWG	3	0,99 %
Markus Beck, FREIE WÄHLER/FWG	3	0,99 %
Bernd Zechmann, FREIE WÄHLER/FWG	3	0,99 %
AfD	673	15,70 %
Johann Meier, AfD	33	4,90 %
Ralf Stadler, AfD	28	4,16 %
Angelika Eibl, AfD	37	5,50 %
Andreas Meißner, AfD	25	3,71 %
Oskar Atzinger, AfD	31	4,61 %
Manfred Böhm, AfD	28	4,16 %
Monika Meißner, AfD	31	4,61 %
Andreas Eimannsberger, AfD	25	3,71 %
Herbert Seitz, AfD	31	4,61 %
Josef Angerer, AfD	25	3,71 %
Günther Farnhammer, AfD	26	3,86 %
Maria Stadler, AfD	25	3,71 %
Werner Kriegl, AfD	25	3,71 %
Katharina Rauscher, AfD	31	4,61 %
Dr. Arnold Bölkow, AfD	22	3,27 %
Josef Oberbruckner, AfD	17	2,53 %
Ursula Bachhuber, AfD	22	3,27 %

	Anzahl	Prozent
Hans Humbs, AfD	19	2,82 %
Ingrid Robertson, AfD	17	2,53 %
Josef Eibl, AfD	24	3,57 %
Hans Weiß, AfD	17	2,53 %
Richard Fraunhofer, AfD	17	2,53 %
Franz Berger, AfD	20	2,97 %
Helmut Gärtner, AfD	17	2,53 %
Kurt Haimerl, AfD	17	2,53 %
Tobias Nöbauer, AfD	24	3,57 %
Rudolf Graßl, AfD	17	2,53 %
Wolfgang Seidl, AfD	22	3,27 %
SPD	1.431	33,39 %
Andreas Winterer, SPD	52	3,63 %
Sabine Mayerhofer, SPD	22	1,54 %
Klaus Jeggle, SPD	42	2,94 %
Irmgard Biereder, SPD	22	1,54 %
Florian Gams, SPD	73	5,10 %
Barbara Weiss, SPD	20	1,40 %
Manfred Hoffmann, SPD	20	1,40 %
Evi Oberneder, SPD	25	1,75 %
Georg Steinhofer, SPD	23	1,61 %
Manfred Hammer, SPD	27	1,89 %
Georg Greil, SPD	22	1,54 %
Willi Wagenpfeil, SPD	38	2,66 %
Stefan Liebl, SPD	21	1,47 %
Erika Graml, SPD	20	1,40 %
Daniel Sinani, SPD	20	1,40 %
Stefanie Hartl, SPD	21	1,47 %
Josef Sattler, SPD	20	1,40 %
Peter Kaltenhauser, SPD	20	1,40 %
Simon Berger, SPD	46	3,21 %
Angelika Hoheneder, SPD	20	1,40 %
Franz Eibl, SPD	21	1,47 %
Eveline Kretschmer, SPD	20	1,40 %
Fritz Lemberger, SPD	44	3,07 %
Paula Niederhofer, SPD	22	1,54 %
Josef Steidele, SPD	17	1,19 %
Herbert Lorenz, SPD	17	1,19 %
Rudolf Zimmermann, SPD	17	1,19 %
Robert Grübl, SPD	17	1,19 %

	Anzahl	Prozent
Dr. Joachim Eder, SPD	18	1,26 %
Matthias Pöppel, SPD	17	1,19 %
Johannes Schätzl, SPD	17	1,19 %
Erika Schwitulla, SPD	30	2,10 %
Michael Gruber, SPD	20	1,40 %
Alexander Steinberger, SPD	17	1,19 %
Günther Giosele, SPD	17	1,19 %
Dominik Huber, SPD	17	1,19 %
Günther Neumeier, SPD	20	1,40 %
Reinhard Wallner, SPD	17	1,19 %
Helmut Laxy, SPD	17	1,19 %
Thomas Puchinger, SPD	19	1,33 %
Alfons Niederhofer, SPD	30	2,10 %
Sabrina Lindinger, SPD	16	1,12 %
Thomas Fischl, SPD	16	1,12 %
Margot Kiefner, SPD	16	1,12 %
Robert Heiningner, SPD	34	2,38 %
Heribert Penn, SPD	18	1,26 %
Egon Seil, SPD	15	1,05 %
Michael Löw, SPD	15	1,05 %
Egbert Wasner, SPD	15	1,05 %
Jürgen Hoffmann, SPD	15	1,05 %
Michael Fürst, SPD	15	1,05 %
Eva-Maria Kapfhammer, SPD	17	1,19 %
Franz Baier, SPD	14	0,98 %
Eva Hoffmann, SPD	13	0,91 %
Hans Gaißinger, SPD	29	2,03 %
Christian Pauli, SPD	14	0,98 %
Jakob Weinzierl, SPD	13	0,91 %
Katrin Wagenpfeil, SPD	13	0,91 %
Josef Hindshammer, SPD	12	0,84 %
Klaus Brunhuber, SPD	12	0,84 %
Paul Schlichting, SPD	11	0,77 %
Harald Schlapps, SPD	11	0,77 %
Helmut Gruber, SPD	10	0,70 %
Franz Diewald, SPD	22	1,54 %
Eduard Fischer, SPD	10	0,70 %
Stefan Wagner, SPD	10	0,70 %
Franz Voggenreiter, SPD	10	0,70 %
Julia Kainberger, SPD	10	0,70 %

	Anzahl	Prozent
Kevin Luger, SPD	10	0,70 %
Jella Teuchner, SPD	10	0,70 %
FDP	15	0,35 %
Dr. med. Detlev Werner, FDP	1	6,67 %
Josef Freundorfer, FDP	3	20,00 %
Rüdiger Schäfer, FDP	0	0,00 %
Josef Zormeier, FDP	0	0,00 %
Florian Fleming, FDP	3	20,00 %
Patrick Sessa, FDP	0	0,00 %
Heinz Münzberg, FDP	0	0,00 %
Martin Probst, FDP	1	6,67 %
Bärbel Armknecht, FDP	0	0,00 %
Egon Bernwinkler, FDP	0	0,00 %
Just Thalmeier, FDP	0	0,00 %
Vanessa Wiesner, FDP	1	6,67 %
Simon Euler, FDP	0	0,00 %
Werner Hölzl, FDP	3	20,00 %
Dr. Judith Kluck, FDP	0	0,00 %
Jan Fleming, FDP	0	0,00 %
Dr. Malte Armknecht, FDP	0	0,00 %
Ildiko Münzberg, FDP	0	0,00 %
Wolfgang Henning, FDP	0	0,00 %
Christoph Zormeier, FDP	0	0,00 %
Carolina Simmelbauer, FDP	0	0,00 %
Stefan Wiesner, FDP	0	0,00 %
Samuel Kolbeck, FDP	0	0,00 %
Birgit Danninger, FDP	0	0,00 %
Hans Thierfelder, FDP	0	0,00 %
Eva Fleming-Dobler, FDP	0	0,00 %
Erwin Auernhammer, FDP	0	0,00 %
Katja Weitneder, FDP	0	0,00 %
Sven Werner, FDP	0	0,00 %
Heribert Eglseder, FDP	0	0,00 %
Hermine Freundorfer, FDP	0	0,00 %
Florian Göschl, FDP	0	0,00 %
Antoinette Hirner, FDP	0	0,00 %
Manfred Kreisel, FDP	0	0,00 %
Matthias Hammel, FDP	0	0,00 %
Magdalena Reggimenti, FDP	0	0,00 %
Harald Kobler, FDP	0	0,00 %

	Anzahl	Prozent
Klaus Bauer, FDP	0	0,00 %
Jannine Münzberg, FDP	0	0,00 %
Susanne Büchler, FDP	0	0,00 %
Maximilian Duhm, FDP	0	0,00 %
Kathrin Steglich, FDP	1	6,67 %
Günter Kornreder, FDP	0	0,00 %
Irina Kriegl, FDP	1	6,67 %
Bernadette Hänel, FDP	0	0,00 %
Marcus Wilfert, FDP	0	0,00 %
Eugen Unterberg, FDP	0	0,00 %
Katharina Dobler, FDP	1	6,67 %
Oliver Unrecht, FDP	0	0,00 %
Rudolf Spindler, FDP	0	0,00 %
Siegfried Dreher, FDP	0	0,00 %
Alois Schatzberger, FDP	0	0,00 %
Marina Brandl, FDP	0	0,00 %
Wolfgang Brandl, FDP	0	0,00 %
ÜW	179	4,18 %
Werner Mayer, ÜW	0	0,00 %
Maria Silbereisen, ÜW	3	1,68 %
Walter Bauer, ÜW	7	3,91 %
Franz Krah, ÜW	0	0,00 %
Jürgen Fundke, ÜW	6	3,35 %
Rudolf Emmer, ÜW	19	10,61 %
Robert Koller, ÜW	3	1,68 %
Gudrun Donaubauer, ÜW	6	3,35 %
Georg Stelzer, ÜW	0	0,00 %
Monika Wenemoser, ÜW	0	0,00 %
Alexander Sagberger, ÜW	0	0,00 %
Josef Hopper, ÜW	3	1,68 %
Bernhard Gruber, ÜW	0	0,00 %
Wolfgang Leuzinger, ÜW	28	15,64 %
Robert Stiglmayr, ÜW	0	0,00 %
Alfons Zitzelsberger, ÜW	4	2,23 %
Günter Straußberger, ÜW	0	0,00 %
Marion Günzel, ÜW	0	0,00 %
Alexander Grabner, ÜW	1	0,56 %
Johann Steinhofer, ÜW	0	0,00 %
Georg Kölbl, ÜW	0	0,00 %
Stefan Wild, ÜW	0	0,00 %

	Anzahl	Prozent
Gerd Rauschendorfer, ÜW	0	0,00 %
Wolfgang Englmüller, ÜW	29	16,20 %
Franz Grill, ÜW	0	0,00 %
Helmut Schanner, ÜW	0	0,00 %
Robert Bauer, ÜW	0	0,00 %
Manfred Bachmeier, ÜW	0	0,00 %
Karlheinz Fischböck, ÜW	0	0,00 %
Artur Wandl, ÜW	0	0,00 %
Günter Troiber, ÜW	0	0,00 %
Karl-Heinz Peschl, ÜW	0	0,00 %
Heinrich Stocker, ÜW	3	1,68 %
Peter Kreamsreiter, ÜW	3	1,68 %
Christian Fisch, ÜW	3	1,68 %
Georg Mayerhofer, ÜW	4	2,23 %
Georg Dirlinger, ÜW	0	0,00 %
Beate Wandl, ÜW	0	0,00 %
Julius Tischer, ÜW	0	0,00 %
Daniela Günzel, ÜW	0	0,00 %
Karl-Heinz Grünbeck, ÜW	13	7,26 %
Josef Stetter, ÜW	0	0,00 %
Rosemarie Berger, ÜW	0	0,00 %
Josef Wandl, ÜW	0	0,00 %
Rita Silbereisen, ÜW	0	0,00 %
Franz Bauer, ÜW	0	0,00 %
Norbert Andorfer, ÜW	0	0,00 %
Alois Immerfall, ÜW	0	0,00 %
Markus Markmüller, ÜW	3	1,68 %
Manfred Hauzenberger, ÜW	0	0,00 %
Daniel Deragisch, ÜW	6	3,35 %
Thomas Bumberger, ÜW	0	0,00 %
Helmut Brummer, ÜW	0	0,00 %
Johann Röhrner, ÜW	12	6,70 %
Hubert Gerauer, ÜW	0	0,00 %
Josef Schneider, ÜW	0	0,00 %
Laura Kotlik, ÜW	0	0,00 %
Andrea Scheungrab, ÜW	7	3,91 %
Claudia Brummer, ÜW	9	5,03 %
Martin Pratter, ÜW	0	0,00 %
Stephan Dauscha, ÜW	0	0,00 %
Alois Luger, ÜW	0	0,00 %

	Anzahl	Prozent
Martina Seil, ÜW	0	0,00 %
Roswitha Altmannsberger, ÜW	0	0,00 %
Wolfgang Hamaleser, ÜW	0	0,00 %
Wolfgang Wenig, ÜW	0	0,00 %
Ludwig Urlhardt, ÜW	0	0,00 %
Johanna Feilmeier, ÜW	1	0,56 %
Georg Maier, ÜW	0	0,00 %
Thomas Wagenpfeil, ÜW	6	3,35 %
BU	118	2,75 %
Hans Wagmann, BU	1	0,85 %
Alois Brundobler, BU	2	1,69 %
Josef Würzinger, BU	2	1,69 %
Hermann Duschl, BU	2	1,69 %
Renate Stöckl, BU	5	4,24 %
Rosemarie Freudenstein, BU	1	0,85 %
Robert Schnellhammer, BU	10	8,47 %
Christian Bernkopf, BU	1	0,85 %
Tobias Kurz, BU	1	0,85 %
Eva-Maria Graml, BU	1	0,85 %
Julian Hümmer, BU	1	0,85 %
Franz Gerleigner, BU	1	0,85 %
Peter Högl, BU	1	0,85 %
Josef Fischer, BU	1	0,85 %
Ursula Berchtold, BU	1	0,85 %
Rudolf Raab, BU	0	0,00 %
Christian Wasner, BU	0	0,00 %
Martin Eichlseder, BU	0	0,00 %
Brigitte Lanzl, BU	2	1,69 %
Josef Sterner, BU	0	0,00 %
Stephan Katzbichler, BU	15	12,71 %
Roland Hopper, BU	0	0,00 %
Rudi Grömer, BU	0	0,00 %
Walter Veitweber, BU	3	2,54 %
Michael Nothaft, BU	3	2,54 %
Dr. med. Brar Piening, BU	0	0,00 %
Tobias Hofbauer, BU	0	0,00 %
Beate Schwarz, BU	0	0,00 %
Christoph Pleyer, BU	0	0,00 %
Robert Soppart, BU	0	0,00 %
Daniel Schmidbauer, BU	0	0,00 %

	Anzahl	Prozent
Hans-Rudolf Dorfner, BU	0	0,00 %
Martin Töpfl, BU	0	0,00 %
Mario Hausberger, BU	1	0,85 %
Dr. Josef Hechberger, BU	0	0,00 %
Alois Brenzinger, BU	0	0,00 %
Wolfgang Doppelhammer, BU	1	0,85 %
Thomas Roßmeier, BU	0	0,00 %
Helmut Kreileder, BU	0	0,00 %
Michael Mandl, BU	1	0,85 %
Max Huber, BU	6	5,08 %
Anton Eder, BU	0	0,00 %
Konrad Sedlmayr, BU	0	0,00 %
Jakob Baumgartner, BU	1	0,85 %
Josef Schuster, BU	0	0,00 %
Elke Gerstl, BU	10	8,47 %
Christopher Nader, BU	0	0,00 %
Konrad Resch, BU	0	0,00 %
Wilhelm-Klaus Demlehner, BU	0	0,00 %
Johannes Sickinger, BU	1	0,85 %
Markus Krautstorfer, BU	0	0,00 %
Jörg Baumann, BU	22	18,64 %
Christian Breit, BU	0	0,00 %
Margareta Haslinger, BU	0	0,00 %
Johannes Fenzl, BU	0	0,00 %
Helmut Wimmer, BU	0	0,00 %
Thomas Hufnagl, BU	0	0,00 %
Richard Langmeyer, BU	13	11,02 %
Sven Eisenrauch, BU	0	0,00 %
Sigrid Wasner, BU	0	0,00 %
Franz Härtel, BU	0	0,00 %
Thomas Kapfhammer, BU	0	0,00 %
Gerd Hilger, BU	0	0,00 %
Siegfried Desch, BU	0	0,00 %
Florian Moser, BU	0	0,00 %
Andreas Auer, BU	0	0,00 %
Franz Hirsch, BU	1	0,85 %
Josef Wipplinger, BU	4	3,39 %
Hermann Wundsam, BU	3	2,54 %
Georg Zankl, BU	0	0,00 %
ÖDP/PU	76	1,77 %

	Anzahl	Prozent
Agnes Becker, ÖDP/PU	3	3,95 %
Franz Sebele, ÖDP/PU	3	3,95 %
Maria Schöfberger, ÖDP/PU	3	3,95 %
Anita Hofbauer, ÖDP/PU	9	11,84 %
Walter Dankesreiter, ÖDP/PU	3	3,95 %
Dr. phil. Dorothea Kobler-Trill, ÖDP/PU	3	3,95 %
Julius Krieg, ÖDP/PU	3	3,95 %
Erika Schöffner-Hofbauer, ÖDP/PU	3	3,95 %
Karl Haberzettl, ÖDP/PU	3	3,95 %
Christine Sonner-Clemens, ÖDP/PU	3	3,95 %
Bernhard Simmelbauer, ÖDP/PU	3	3,95 %
Johann Kalhammer, ÖDP/PU	6	7,89 %
Jürgen Geyer, ÖDP/PU	3	3,95 %
Christine Walter, ÖDP/PU	3	3,95 %
Dr. rer. nat. Matthias Raps, ÖDP/PU	3	3,95 %
Marianne Tutsch, ÖDP/PU	3	3,95 %
Ingrid Ohly, ÖDP/PU	3	3,95 %
Dr. med. Leonhard Stark, ÖDP/PU	3	3,95 %
Elmar Thumbach, ÖDP/PU	3	3,95 %
Prof. h.c. Dr. Franz Hauzenberger, ÖDP/PU	3	3,95 %
Dr. med. dent. Rudolf Ritt, ÖDP/PU	1	1,32 %
Robert Zoidl, ÖDP/PU	0	0,00 %
Peter Prinz-Hufnagel, ÖDP/PU	0	0,00 %
Stefan Mosinger, ÖDP/PU	0	0,00 %
Günter Kunkel, ÖDP/PU	0	0,00 %
Josef Hauser, ÖDP/PU	0	0,00 %
Dr. Ludger Drost, ÖDP/PU	0	0,00 %
Veronika Anetzberger, ÖDP/PU	0	0,00 %
Herta Beitel, ÖDP/PU	0	0,00 %
Erika Fischböck, ÖDP/PU	0	0,00 %
Marianne Hell, ÖDP/PU	0	0,00 %
Florian Obermeyer, ÖDP/PU	3	3,95 %
Jürgen Weikl, ÖDP/PU	0	0,00 %
Ralf Eibl, ÖDP/PU	0	0,00 %
Johannes Schmidt, ÖDP/PU	0	0,00 %

	Anzahl	Prozent
Dr. med. dent. Gotthard Seidl, ÖDP/PU	0	0,00 %
Dr. med. Matthias Haun, ÖDP/PU	0	0,00 %
Dr. med. Johanna Skiba, ÖDP/PU	0	0,00 %
Sabine Birnthaler, ÖDP/PU	0	0,00 %
Mathilde Hitsch, ÖDP/PU	3	3,95 %
Wolfgang Rosch, ÖDP/PU	0	0,00 %
Steffen Jacobs, ÖDP/PU	0	0,00 %
Michael Krügl, ÖDP/PU	0	0,00 %
Martin Höfler, ÖDP/PU	0	0,00 %
Jutta Krügl, ÖDP/PU	0	0,00 %
Susanne Dankesreiter, ÖDP/PU	0	0,00 %
Max Strangmüller, ÖDP/PU	0	0,00 %
Josef Veit, ÖDP/PU	0	0,00 %
Martin Clemens, ÖDP/PU	0	0,00 %
Angelika Görmiller, ÖDP/PU	0	0,00 %
Peter Oberleitner, ÖDP/PU	0	0,00 %
Brigitte Kalhamer, ÖDP/PU	0	0,00 %
Petra Spanner, ÖDP/PU	0	0,00 %
Doris Eichinger, ÖDP/PU	0	0,00 %
Anna Solka, ÖDP/PU	0	0,00 %
Irmgard Bücherl, ÖDP/PU	0	0,00 %
Martin Hofbauer, ÖDP/PU	0	0,00 %
Ruth Wimmer, ÖDP/PU	0	0,00 %
Otto Aßmann, ÖDP/PU	0	0,00 %
Klaus Bruckner, ÖDP/PU	0	0,00 %
Doris Fliegerbauer, ÖDP/PU	0	0,00 %
Johanna Zettl, ÖDP/PU	0	0,00 %
Franz Gölzner, ÖDP/PU	0	0,00 %
Robert Krauss, ÖDP/PU	0	0,00 %
Christoph Kreiner, ÖDP/PU	0	0,00 %
Maria-Anna Müller, ÖDP/PU	0	0,00 %
Dr. med. Michael Rosenberger, ÖDP/PU	0	0,00 %
Dr. med. Karolina Heckenlauer, ÖDP/PU	0	0,00 %
Dr. med. Christina Dietz, ÖDP/PU	0	0,00 %
Barbara Westermeier, ÖDP/PU	0	0,00 %

Briefwahlbezirk 21

	Anzahl	Prozent
CSU	8.741	29,98 %
Raimund Kneidinger, CSU	491	5,62 %
Walter Taubeneder, CSU	317	3,63 %
Gerlinde Kaupa, CSU	181	2,07 %
Ludwig Prügl, CSU	102	1,17 %
Stefan Meyer, CSU	473	5,41 %
Hans Koller, CSU	129	1,48 %
Roswitha Nöbauer, CSU	91	1,04 %
Josef Schifferer, CSU	83	0,95 %
Klaus Weidinger, CSU	76	0,87 %
Josef Heisl, CSU	74	0,85 %
Cornelia Wasner-Sommer, CSU	144	1,65 %
Hans Kriegl, CSU	73	0,84 %
Hermann Baumann, CSU	77	0,88 %
Stephan Gawlik, CSU	119	1,36 %
Elfriede Ragaller, CSU	122	1,40 %
Stefan Lang, CSU	339	3,88 %
Martin Veit, CSU	67	0,77 %
Eduard Moser, CSU	77	0,88 %
Franz Langer, CSU	311	3,56 %
Anni Regner, CSU	98	1,12 %
Markus Kühnert, CSU	427	4,89 %
Manfred Baumgartner, CSU	81	0,93 %
Annelies Seibold-Lallinger, CSU	63	0,72 %
Laura Wasthuber, CSU	75	0,86 %
Josef Lamperstorfer, CSU	74	0,85 %
Manfred Eichberger, CSU	82	0,94 %
Josef Stemplinger, CSU	76	0,87 %
Karl Obermeier, CSU	314	3,59 %
Franz Schönmoser, CSU	63	0,72 %
Fritz Pflugbeil, CSU	123	1,41 %
Georg Krenn, CSU	503	5,75 %
Harald Mayrhofer, CSU	324	3,71 %
Lothar Venus, CSU	76	0,87 %
Horst Wipplinger, CSU	66	0,76 %
Georg Fröhler, CSU	80	0,92 %
Christoph Putz, CSU	56	0,64 %
Caroline Schmitt, CSU	60	0,69 %
Stilla Pflieger-Simet, CSU	65	0,74 %

	Anzahl	Prozent
Teresa Wagner-Mösl, CSU	63	0,72 %
Albert Dick, CSU	89	1,02 %
Albert Petzi, CSU	59	0,67 %
Josef Artmann, CSU	64	0,73 %
Josef Kufner, CSU	101	1,16 %
Christoph Amsl, CSU	51	0,58 %
Rudolf Müller, CSU	54	0,62 %
Michael Diewald, CSU	169	1,93 %
Josef Schuh, CSU	63	0,72 %
Andreas Jakob, CSU	48	0,55 %
Georg Hofer, CSU	53	0,61 %
Wolfgang Lindmeier, CSU	60	0,69 %
Klaus Steinhuber, CSU	50	0,57 %
Tobias Semmler, CSU	323	3,70 %
Margit Brummer, CSU	48	0,55 %
Peter Auer, CSU	64	0,73 %
Reinhard Hofmann, CSU	45	0,51 %
Stephan Dorn, CSU	54	0,62 %
Hans-Peter Penninger, CSU	43	0,49 %
Michael Fuchs, CSU	72	0,82 %
Petra Riermeier, CSU	52	0,59 %
August Huber, CSU	39	0,45 %
Katrin Knollmüller, CSU	353	4,04 %
Helmut Rischka, CSU	38	0,43 %
Ferdinand Freiherr von Aretin, CSU	98	1,12 %
Anneliese Seuß, CSU	280	3,20 %
Daniela Wachtveitl, CSU	41	0,47 %
Christina Döttl, CSU	49	0,56 %
Roland Schuster, CSU	38	0,43 %
Michael Hisch, CSU	34	0,39 %
Anton Freudenstein, CSU	32	0,37 %
Ludwig Praml, CSU	62	0,71 %
GRÜNE	2.904	9,96 %
Veronika Fischl, GRÜNE	226	7,78 %
Eike Hallitzky, GRÜNE	106	3,65 %
Brigitte Steidele, GRÜNE	32	1,10 %
Frédéric-Sascha Müller, GRÜNE	33	1,14 %
Halo Saibold, GRÜNE	148	5,10 %
Dirk Wildt, GRÜNE	30	1,03 %

	Anzahl	Prozent
Astrid Gelaudemans, GRÜNE	30	1,03 %
Robert Steinbauer, GRÜNE	136	4,68 %
Jutta Koller, GRÜNE	32	1,10 %
Timm Schulze, GRÜNE	31	1,07 %
Susanne Mayerhofer, GRÜNE	38	1,31 %
Andreas Meindl, GRÜNE	28	0,96 %
Christina Roßgoderer, GRÜNE	27	0,93 %
Dr. Winfried Leisgang, GRÜNE	25	0,86 %
Alexandra Scharinger, GRÜNE	28	0,96 %
Michael Seidel, GRÜNE	24	0,83 %
Franziska Kalleder, GRÜNE	29	1,00 %
Christian Domes, GRÜNE	35	1,21 %
Susanne Brandhuber, GRÜNE	29	1,00 %
Josef Wandl, GRÜNE	27	0,93 %
Anette Kapfhammer, GRÜNE	25	0,86 %
Florian Schätzl, GRÜNE	23	0,79 %
Roswitha Auer-Köbele, GRÜNE	31	1,07 %
Sebastian Förg, GRÜNE	27	0,93 %
Lisa Geiger, GRÜNE	25	0,86 %
Ralf Franz, GRÜNE	42	1,45 %
Eva Pöppl, GRÜNE	33	1,14 %
Frank Saibold, GRÜNE	50	1,72 %
Dr. Helgard Reichholf-Riehm, GRÜNE	24	0,83 %
Helmut Huber, GRÜNE	39	1,34 %
Marianne Winter, GRÜNE	28	0,96 %
Marc Kuhnt, GRÜNE	23	0,79 %
Franziska Seebauer, GRÜNE	25	0,86 %
Heinrich Killersreiter, GRÜNE	23	0,79 %
Eva Leisgang, GRÜNE	24	0,83 %
Heinz Duschl, GRÜNE	26	0,90 %
Elisabeth Sanladerer-Fuchs, GRÜNE	27	0,93 %
Christian Meier, GRÜNE	26	0,90 %
Helgard Gillitzer, GRÜNE	112	3,86 %
Frieder Kahlert, GRÜNE	55	1,89 %
Elisabeth Plesch, GRÜNE	23	0,79 %
Godehard Limmer, GRÜNE	152	5,23 %
Prof. Dr. Maria Hallitzky, GRÜNE	33	1,14 %
Werner Grabl, GRÜNE	24	0,83 %
Rita Wander, GRÜNE	24	0,83 %

	Anzahl	Prozent
Franz-Josef Feilmeier, GRÜNE	94	3,24 %
Heidi Wagner, GRÜNE	26	0,90 %
Jürgen Wisgalla, GRÜNE	26	0,90 %
Bernadette Lentner, GRÜNE	154	5,30 %
Erich Wurstbauer, GRÜNE	22	0,76 %
Karin Geiger, GRÜNE	20	0,69 %
Dr. Thomas Kreideweiß, GRÜNE	152	5,23 %
Dorothee Hartmann, GRÜNE	20	0,69 %
Christian Weindl, GRÜNE	22	0,76 %
Veronika Lippl, GRÜNE	20	0,69 %
Kurt Fischhold, GRÜNE	19	0,65 %
Sabine Schulze, GRÜNE	23	0,79 %
Roland Gutmüthl, GRÜNE	22	0,76 %
Irmgard Markulin, GRÜNE	20	0,69 %
Johann Fillafer, GRÜNE	19	0,65 %
Gudrun Gottschalk, GRÜNE	20	0,69 %
Ewald Schmatz, GRÜNE	18	0,62 %
Angela Goschler, GRÜNE	23	0,79 %
Johann Eibl, GRÜNE	18	0,62 %
Sonja Jahrstorfer, GRÜNE	19	0,65 %
Arnold Krautsieder, GRÜNE	18	0,62 %
Tanja Kemper, GRÜNE	17	0,59 %
Jonas Vogl, GRÜNE	36	1,24 %
Reinhild Kaiser, GRÜNE	16	0,55 %
Manfred Förster, GRÜNE	22	0,76 %
FREIE WÄHLER/FWG	1.949	6,68 %
Roswitha Toso, FREIE WÄHLER/FWG	128	6,57 %
Otto Obermeier, FREIE WÄHLER/FWG	22	1,13 %
Christian Lindinger, FREIE WÄHLER/FWG	31	1,59 %
Marieluise Erhard, FREIE WÄHLER/FWG	28	1,44 %
Josef Putz, FREIE WÄHLER/FWG	23	1,18 %
Josef Hasenöhr, FREIE WÄHLER/FWG	19	0,97 %
Hans Halser, FREIE WÄHLER/FWG	110	5,64 %
Silvia Ragaller, FREIE WÄHLER/FWG	460	23,60 %
Rupert sen. Kreuzhuber, FREIE WÄHLER/FWG	13	0,67 %

	Anzahl	Prozent
Georg Kinateder, FREIE WÄHLER/FWG	10	0,51 %
Norbert Marold, FREIE WÄHLER/FWG	24	1,23 %
Josef Eidinger, FREIE WÄHLER/FWG	37	1,90 %
Max Seibold, FREIE WÄHLER/FWG	15	0,77 %
Josef Fehrer, FREIE WÄHLER/FWG	11	0,56 %
Josef Thurnreiter, FREIE WÄHLER/FWG	12	0,62 %
Stefan Eckinger, FREIE WÄHLER/FWG	11	0,56 %
Christine Weinberger-Loos, FREIE WÄHLER/FWG	25	1,28 %
Manuela Haase, FREIE WÄHLER/FWG	10	0,51 %
Werner Ratzisberger, FREIE WÄHLER/FWG	31	1,59 %
Peter Fischhold, FREIE WÄHLER/FWG	33	1,69 %
Johann Schanzer, FREIE WÄHLER/FWG	9	0,46 %
Margot Engel, FREIE WÄHLER/FWG	9	0,46 %
Helmut Schneemayer, FREIE WÄHLER/FWG	19	0,97 %
Ursula Raida, FREIE WÄHLER/FWG	12	0,62 %
Albert Kohlpaintner, FREIE WÄHLER/FWG	10	0,51 %
Tobias Sonnleitner, FREIE WÄHLER/FWG	13	0,67 %
Wilhelm Hauptenbuchner, FREIE WÄHLER/FWG	9	0,46 %
Heinz Winklhofer, FREIE WÄHLER/FWG	9	0,46 %
Alexander Hutterer, FREIE WÄHLER/FWG	8	0,41 %
Stefan Fischer, FREIE WÄHLER/FWG	8	0,41 %
Josef Reischl, FREIE WÄHLER/FWG	9	0,46 %
Rupert jun. Kreuzhuber, FREIE WÄHLER/FWG	14	0,72 %
Markus Zinnöcker, FREIE WÄHLER/FWG	8	0,41 %

	Anzahl	Prozent
Karl-Heinz Wiesmaier, FREIE WÄHLER/FWG	9	0,46 %
Rudolf Hirz, FREIE WÄHLER/FWG	8	0,41 %
Stefanie Fischer, FREIE WÄHLER/FWG	11	0,56 %
Johannes Gabriel, FREIE WÄHLER/FWG	8	0,41 %
Hubert Wieninger, FREIE WÄHLER/FWG	11	0,56 %
Gabriele Schweizer, FREIE WÄHLER/FWG	9	0,46 %
René Wiedenbein, FREIE WÄHLER/FWG	9	0,46 %
Isabella Weidl, FREIE WÄHLER/FWG	28	1,44 %
Rudolf Hollube, FREIE WÄHLER/FWG	50	2,57 %
Martin Langmeyer, FREIE WÄHLER/FWG	47	2,41 %
Hermann Obermeier, FREIE WÄHLER/FWG	16	0,82 %
Klaus Ziegler, FREIE WÄHLER/FWG	18	0,92 %
Rupert Veit, FREIE WÄHLER/FWG	7	0,36 %
Uwe Urtel, FREIE WÄHLER/FWG	6	0,31 %
Robert Spreitzer, FREIE WÄHLER/FWG	12	0,62 %
Martin Stauder, FREIE WÄHLER/FWG	10	0,51 %
Elisabeth Schiefer, FREIE WÄHLER/FWG	6	0,31 %
Josef Enzesberger, FREIE WÄHLER/FWG	9	0,46 %
Wolfgang Feilmeier, FREIE WÄHLER/FWG	15	0,77 %
Judith Zwerenz, FREIE WÄHLER/FWG	157	8,06 %
Stefan Igl, FREIE WÄHLER/FWG	107	5,49 %
Josef Rackl, FREIE WÄHLER/FWG	111	5,70 %
Hans-Walter Berger, FREIE WÄHLER/FWG	8	0,41 %
Werner Münichsdorfner, FREIE WÄHLER/FWG	9	0,46 %

	Anzahl	Prozent
Stephan Uhlschmied, FREIE WÄHLER/FWG	5	0,26 %
Armin Lüftl, FREIE WÄHLER/FWG	8	0,41 %
Markus Renaltner, FREIE WÄHLER/FWG	11	0,56 %
Johann Oberpeilsteiner, FREIE WÄHLER/FWG	6	0,31 %
Georg Breinbauer, FREIE WÄHLER/FWG	9	0,46 %
Anita Schopf, FREIE WÄHLER/FWG	8	0,41 %
Georg Breitenfellner, FREIE WÄHLER/FWG	5	0,26 %
Jürgen Drexler, FREIE WÄHLER/FWG	4	0,21 %
Uwe Kranz, FREIE WÄHLER/FWG	7	0,36 %
Jürgen Hernitscheck, FREIE WÄHLER/FWG	4	0,21 %
Joachim Krumpholz, FREIE WÄHLER/FWG	3	0,15 %
Markus Beck, FREIE WÄHLER/FWG	4	0,21 %
Bernd Zechmann, FREIE WÄHLER/FWG	4	0,21 %
AfD	2.424	8,31 %
Johann Meier, AfD	138	5,69 %
Ralf Stadler, AfD	127	5,24 %
Angelika Eibl, AfD	150	6,19 %
Andreas Meißner, AfD	102	4,21 %
Oskar Atzinger, AfD	115	4,74 %
Manfred Böhm, AfD	90	3,71 %
Monika Meißner, AfD	103	4,25 %
Andreas Eimannsberger, AfD	106	4,37 %
Herbert Seitz, AfD	108	4,46 %
Josef Angerer, AfD	101	4,17 %
Günther Farnhammer, AfD	90	3,71 %
Maria Stadler, AfD	89	3,67 %
Werner Kriegl, AfD	90	3,71 %
Katharina Rauscher, AfD	93	3,84 %
Dr. Arnold Bölkow, AfD	75	3,09 %
Josef Oberbruckner, AfD	73	3,01 %
Ursula Bachhuber, AfD	102	4,21 %

	Anzahl	Prozent
Hans Humbs, AfD	64	2,64 %
Ingrid Robertson, AfD	59	2,43 %
Josef Eibl, AfD	95	3,92 %
Hans Weiß, AfD	58	2,39 %
Richard Fraunhofer, AfD	55	2,27 %
Franz Berger, AfD	66	2,72 %
Helmut Gärtner, AfD	54	2,23 %
Kurt Haimerl, AfD	51	2,10 %
Tobias Nöbauer, AfD	57	2,35 %
Rudolf Graßl, AfD	47	1,94 %
Wolfgang Seidl, AfD	66	2,72 %
SPD	7.726	26,50 %
Andreas Winterer, SPD	616	7,97 %
Sabine Mayerhofer, SPD	105	1,36 %
Klaus Jeggler, SPD	300	3,88 %
Irmgard Biereder, SPD	92	1,19 %
Florian Gams, SPD	809	10,47 %
Barbara Weiss, SPD	79	1,02 %
Manfred Hoffmann, SPD	67	0,87 %
Evi Oberneder, SPD	76	0,98 %
Georg Steinhofer, SPD	84	1,09 %
Manfred Hammer, SPD	110	1,42 %
Georg Greil, SPD	70	0,91 %
Willi Wagenpfeil, SPD	361	4,67 %
Stefan Liebl, SPD	65	0,84 %
Erika Graml, SPD	72	0,93 %
Daniel Sinani, SPD	72	0,93 %
Stefanie Hartl, SPD	71	0,92 %
Josef Sattler, SPD	120	1,55 %
Peter Kaltenhauser, SPD	65	0,84 %
Simon Berger, SPD	319	4,13 %
Angelika Hoheneder, SPD	70	0,91 %
Franz Eibl, SPD	58	0,75 %
Eveline Kretschmer, SPD	55	0,71 %
Fritz Lemberger, SPD	544	7,04 %
Paula Niederhofer, SPD	62	0,80 %
Josef Steidele, SPD	50	0,65 %
Herbert Lorenz, SPD	59	0,76 %
Rudolf Zimmermann, SPD	55	0,71 %
Robert Grübl, SPD	55	0,71 %

	Anzahl	Prozent
Dr. Joachim Eder, SPD	63	0,82 %
Matthias Pöppel, SPD	66	0,85 %
Johannes Schätzl, SPD	50	0,65 %
Erika Schwitulla, SPD	288	3,73 %
Michael Gruber, SPD	55	0,71 %
Alexander Steinberger, SPD	56	0,72 %
Günther Giosele, SPD	47	0,61 %
Dominik Huber, SPD	54	0,70 %
Günther Neumeier, SPD	112	1,45 %
Reinhard Wallner, SPD	50	0,65 %
Helmut Laxy, SPD	48	0,62 %
Thomas Puchinger, SPD	50	0,65 %
Alfons Niederhofer, SPD	147	1,90 %
Sabrina Lindinger, SPD	56	0,72 %
Thomas Fischl, SPD	45	0,58 %
Margot Kiefner, SPD	51	0,66 %
Robert Heininger, SPD	404	5,23 %
Heribert Penn, SPD	59	0,76 %
Egon Seil, SPD	44	0,57 %
Michael Löw, SPD	50	0,65 %
Egbert Wasner, SPD	47	0,61 %
Jürgen Hoffmann, SPD	66	0,85 %
Michael Fürst, SPD	45	0,58 %
Eva-Maria Kapfhammer, SPD	57	0,74 %
Franz Baier, SPD	45	0,58 %
Eva Hoffmann, SPD	48	0,62 %
Hans Gaißinger, SPD	273	3,53 %
Christian Pauli, SPD	88	1,14 %
Jakob Weinzierl, SPD	65	0,84 %
Katrin Wagenpfeil, SPD	67	0,87 %
Josef Hindshammer, SPD	75	0,97 %
Klaus Brunhuber, SPD	40	0,52 %
Paul Schlichting, SPD	39	0,50 %
Harald Schlapps, SPD	40	0,52 %
Helmut Gruber, SPD	38	0,49 %
Franz Diewald, SPD	81	1,05 %
Eduard Fischer, SPD	35	0,45 %
Stefan Wagner, SPD	33	0,43 %
Franz Voggenreiter, SPD	46	0,60 %
Julia Kainberger, SPD	43	0,56 %

	Anzahl	Prozent
Kevin Luger, SPD	42	0,54 %
Jella Teuchner, SPD	57	0,74 %
FDP	714	2,45 %
Dr. med. Detlev Werner, FDP	17	2,38 %
Josef Freundorfer, FDP	154	21,57 %
Rüdiger Schäfer, FDP	8	1,12 %
Josef Zormeier, FDP	6	0,84 %
Florian Fleming, FDP	48	6,72 %
Patrick Sessa, FDP	8	1,12 %
Heinz Münzberg, FDP	7	0,98 %
Martin Probst, FDP	12	1,68 %
Bärbel Armknecht, FDP	6	0,84 %
Egon Bernwinkler, FDP	7	0,98 %
Just Thalmeier, FDP	18	2,52 %
Vanessa Wiesner, FDP	13	1,82 %
Simon Euler, FDP	6	0,84 %
Werner Hölzl, FDP	66	9,24 %
Dr. Judith Kluck, FDP	15	2,10 %
Jan Fleming, FDP	9	1,26 %
Dr. Malte Armknecht, FDP	3	0,42 %
Ildiko Münzberg, FDP	3	0,42 %
Wolfgang Henning, FDP	3	0,42 %
Christoph Zormeier, FDP	6	0,84 %
Carolina Simmelbauer, FDP	5	0,70 %
Stefan Wiesner, FDP	2	0,28 %
Samuel Kolbeck, FDP	2	0,28 %
Birgit Danninger, FDP	5	0,70 %
Hans Thierfelder, FDP	119	16,67 %
Eva Fleming-Dobler, FDP	11	1,54 %
Erwin Auernhammer, FDP	2	0,28 %
Katja Weitneder, FDP	2	0,28 %
Sven Werner, FDP	2	0,28 %
Heribert Eglseder, FDP	2	0,28 %
Hermine Freundorfer, FDP	66	9,24 %
Florian Göschl, FDP	4	0,56 %
Antoinette Hirner, FDP	5	0,70 %
Manfred Kreisel, FDP	2	0,28 %
Matthias Hammel, FDP	2	0,28 %
Magdalena Reggimenti, FDP	2	0,28 %
Harald Kobler, FDP	2	0,28 %

	Anzahl	Prozent
Klaus Bauer, FDP	2	0,28 %
Jannine Münzberg, FDP	3	0,42 %
Susanne Büchler, FDP	2	0,28 %
Maximilian Duhm, FDP	2	0,28 %
Kathrin Steglich, FDP	6	0,84 %
Günter Kornreder, FDP	4	0,56 %
Irina Kriegl, FDP	5	0,70 %
Bernadette Hänel, FDP	3	0,42 %
Marcus Wilfert, FDP	2	0,28 %
Eugen Unterberg, FDP	2	0,28 %
Katharina Dobler, FDP	16	2,24 %
Oliver Unrecht, FDP	5	0,70 %
Rudolf Spindler, FDP	2	0,28 %
Siegfried Dreher, FDP	2	0,28 %
Alois Schatzberger, FDP	2	0,28 %
Marina Brandl, FDP	3	0,42 %
Wolfgang Brandl, FDP	3	0,42 %
ÜW	2.902	9,95 %
Werner Mayer, ÜW	25	0,86 %
Maria Silbereisen, ÜW	25	0,86 %
Walter Bauer, ÜW	80	2,76 %
Franz Krah, ÜW	25	0,86 %
Jürgen Fundke, ÜW	32	1,10 %
Rudolf Emmer, ÜW	439	15,13 %
Robert Koller, ÜW	14	0,48 %
Gudrun Donaubauer, ÜW	26	0,90 %
Georg Stelzer, ÜW	67	2,31 %
Monika Wenemoser, ÜW	12	0,41 %
Alexander Sagberger, ÜW	14	0,48 %
Josef Hopper, ÜW	11	0,38 %
Bernhard Gruber, ÜW	9	0,31 %
Wolfgang Leuzinger, ÜW	335	11,54 %
Robert Stiglmayr, ÜW	9	0,31 %
Alfons Zitzelsberger, ÜW	68	2,34 %
Günter Straußberger, ÜW	8	0,28 %
Marion Günzel, ÜW	8	0,28 %
Alexander Grabner, ÜW	13	0,45 %
Johann Steinhofer, ÜW	11	0,38 %
Georg Kölbl, ÜW	12	0,41 %
Stefan Wild, ÜW	19	0,65 %

	Anzahl	Prozent
Gerd Rauschendorfer, ÜW	14	0,48 %
Wolfgang Englmüller, ÜW	299	10,30 %
Franz Grill, ÜW	21	0,72 %
Helmut Schanner, ÜW	8	0,28 %
Robert Bauer, ÜW	12	0,41 %
Manfred Bachmeier, ÜW	11	0,38 %
Karlheinz Fischböck, ÜW	14	0,48 %
Artur Wandl, ÜW	8	0,28 %
Günter Troiber, ÜW	124	4,27 %
Karl-Heinz Peschl, ÜW	11	0,38 %
Heinrich Stocker, ÜW	17	0,59 %
Peter Kreamsreiter, ÜW	36	1,24 %
Christian Fisch, ÜW	14	0,48 %
Georg Mayerhofer, ÜW	54	1,86 %
Georg Dirlinger, ÜW	8	0,28 %
Beate Wandl, ÜW	11	0,38 %
Julius Tischer, ÜW	13	0,45 %
Daniela Günzel, ÜW	11	0,38 %
Karl-Heinz Grünbeck, ÜW	232	7,99 %
Josef Stetter, ÜW	14	0,48 %
Rosemarie Berger, ÜW	11	0,38 %
Josef Wandl, ÜW	9	0,31 %
Rita Silbereisen, ÜW	8	0,28 %
Franz Bauer, ÜW	7	0,24 %
Norbert Andorfer, ÜW	7	0,24 %
Alois Immerfall, ÜW	10	0,34 %
Markus Markmüller, ÜW	22	0,76 %
Manfred Hauzenberger, ÜW	7	0,24 %
Daniel Deragisch, ÜW	34	1,17 %
Thomas Bumberger, ÜW	19	0,65 %
Helmut Brummer, ÜW	10	0,34 %
Johann Röhrner, ÜW	28	0,96 %
Hubert Gerauer, ÜW	7	0,24 %
Josef Schneider, ÜW	13	0,45 %
Laura Kotlik, ÜW	10	0,34 %
Andrea Scheungrab, ÜW	180	6,20 %
Claudia Brummer, ÜW	16	0,55 %
Martin Pratter, ÜW	7	0,24 %
Stephan Dauscha, ÜW	19	0,65 %
Alois Luger, ÜW	16	0,55 %

	Anzahl	Prozent
Martina Seil, ÜW	9	0,31 %
Roswitha Altmannsberger, ÜW	10	0,34 %
Wolfgang Hamaleser, ÜW	8	0,28 %
Wolfgang Wenig, ÜW	7	0,24 %
Ludwig Urlhardt, ÜW	11	0,38 %
Johanna Feilmeier, ÜW	32	1,10 %
Georg Maier, ÜW	7	0,24 %
Thomas Wagenpfeil, ÜW	184	6,34 %
BU	764	2,62 %
Hans Wagmann, BU	22	2,88 %
Alois Brundobler, BU	11	1,44 %
Josef Würzinger, BU	3	0,39 %
Hermann Duschl, BU	11	1,44 %
Renate Stöckl, BU	17	2,23 %
Rosemarie Freudenstein, BU	5	0,65 %
Robert Schnellhammer, BU	17	2,23 %
Christian Bernkopf, BU	24	3,14 %
Tobias Kurz, BU	2	0,26 %
Eva-Maria Graml, BU	2	0,26 %
Julian Hümmer, BU	2	0,26 %
Franz Gerleigner, BU	2	0,26 %
Peter Högl, BU	2	0,26 %
Josef Fischer, BU	2	0,26 %
Ursula Berchtold, BU	8	1,05 %
Rudolf Raab, BU	2	0,26 %
Christian Wasner, BU	2	0,26 %
Martin Eichlseder, BU	2	0,26 %
Brigitte Lanzl, BU	2	0,26 %
Josef Sterner, BU	10	1,31 %
Stephan Katzbichler, BU	197	25,79 %
Roland Hopper, BU	8	1,05 %
Rudi Grömer, BU	5	0,65 %
Walter Veitweber, BU	20	2,62 %
Michael Nothaft, BU	48	6,28 %
Dr. med. Brar Piening, BU	2	0,26 %
Tobias Hofbauer, BU	8	1,05 %
Beate Schwarz, BU	2	0,26 %
Christoph Pleyer, BU	5	0,65 %
Robert Soppart, BU	14	1,83 %
Daniel Schmidbauer, BU	2	0,26 %

	Anzahl	Prozent
Hans-Rudolf Dorfner, BU	2	0,26 %
Martin Töpfl, BU	3	0,39 %
Mario Hausberger, BU	2	0,26 %
Dr. Josef Hechberger, BU	9	1,18 %
Alois Brenzinger, BU	2	0,26 %
Wolfgang Doppelhammer, BU	3	0,39 %
Thomas Roßmeier, BU	2	0,26 %
Helmut Kreileder, BU	2	0,26 %
Michael Mandl, BU	2	0,26 %
Max Huber, BU	7	0,92 %
Anton Eder, BU	2	0,26 %
Konrad Sedlmayr, BU	9	1,18 %
Jakob Baumgartner, BU	8	1,05 %
Josef Schuster, BU	2	0,26 %
Elke Gerstl, BU	125	16,36 %
Christopher Nader, BU	5	0,65 %
Konrad Resch, BU	2	0,26 %
Wilhelm-Klaus Demlehner, BU	2	0,26 %
Johannes Sickinger, BU	3	0,39 %
Markus Krautstorfer, BU	2	0,26 %
Jörg Baumann, BU	61	7,98 %
Christian Breit, BU	2	0,26 %
Margareta Haslinger, BU	2	0,26 %
Johannes Fenzl, BU	2	0,26 %
Helmut Wimmer, BU	8	1,05 %
Thomas Hufnagl, BU	2	0,26 %
Richard Langmeyer, BU	17	2,23 %
Sven Eisenrauch, BU	2	0,26 %
Sigrid Wasner, BU	4	0,52 %
Franz Härtel, BU	1	0,13 %
Thomas Kapfhammer, BU	1	0,13 %
Gerd Hilger, BU	2	0,26 %
Siegfried Desch, BU	1	0,13 %
Florian Moser, BU	0	0,00 %
Andreas Auer, BU	0	0,00 %
Franz Hirsch, BU	0	0,00 %
Josef Wipplinger, BU	0	0,00 %
Hermann Wundsam, BU	3	0,39 %
Georg Zankl, BU	3	0,39 %
ÖDP/PU	1.031	3,54 %

	Anzahl	Prozent
Agnes Becker, ÖDP/PU	49	4,75 %
Franz Sebele, ÖDP/PU	20	1,94 %
Maria Schöffberger, ÖDP/PU	25	2,42 %
Anita Hofbauer, ÖDP/PU	145	14,06 %
Walter Dankesreiter, ÖDP/PU	69	6,69 %
Dr. phil. Dorothea Kobler-Trill, ÖDP/PU	19	1,84 %
Julius Krieg, ÖDP/PU	16	1,55 %
Erika Schöffner-Hofbauer, ÖDP/PU	11	1,07 %
Karl Haberzettl, ÖDP/PU	25	2,42 %
Christine Sonner-Clemens, ÖDP/PU	9	0,87 %
Bernhard Simmelbauer, ÖDP/PU	6	0,58 %
Johann Kalhammer, ÖDP/PU	16	1,55 %
Jürgen Geyer, ÖDP/PU	20	1,94 %
Christine Walter, ÖDP/PU	5	0,48 %
Dr. rer. nat. Matthias Raps, ÖDP/PU	12	1,16 %
Marianne Tutsch, ÖDP/PU	8	0,78 %
Ingrid Ohly, ÖDP/PU	16	1,55 %
Dr. med. Leonhard Stark, ÖDP/PU	9	0,87 %
Elmar Thumbach, ÖDP/PU	18	1,75 %
Prof. h.c. Dr. Franz Hauzenberger, ÖDP/PU	8	0,78 %
Dr. med. dent. Rudolf Ritt, ÖDP/PU	8	0,78 %
Robert Zoidl, ÖDP/PU	4	0,39 %
Peter Prinz-Hufnagel, ÖDP/PU	4	0,39 %
Stefan Mosinger, ÖDP/PU	7	0,68 %
Günter Kunkel, ÖDP/PU	6	0,58 %
Josef Hauser, ÖDP/PU	6	0,58 %
Dr. Ludger Drost, ÖDP/PU	9	0,87 %
Veronika Anetzberger, ÖDP/PU	11	1,07 %
Herta Beitel, ÖDP/PU	3	0,29 %
Erika Fischböck, ÖDP/PU	3	0,29 %
Marianne Hell, ÖDP/PU	6	0,58 %
Florian Obermeyer, ÖDP/PU	6	0,58 %
Jürgen Weikl, ÖDP/PU	6	0,58 %
Ralf Eibl, ÖDP/PU	3	0,29 %
Johannes Schmidt, ÖDP/PU	6	0,58 %

	Anzahl	Prozent
Dr. med. dent. Gotthard Seidl, ÖDP/PU	7	0,68 %
Dr. med. Matthias Haun, ÖDP/PU	3	0,29 %
Dr. med. Johanna Skiba, ÖDP/PU	15	1,45 %
Sabine Birnthaler, ÖDP/PU	3	0,29 %
Mathilde Hitsch, ÖDP/PU	13	1,26 %
Wolfgang Rosch, ÖDP/PU	7	0,68 %
Steffen Jacobs, ÖDP/PU	20	1,94 %
Michael Krügl, ÖDP/PU	14	1,36 %
Martin Höfler, ÖDP/PU	10	0,97 %
Jutta Krügl, ÖDP/PU	11	1,07 %
Susanne Dankesreiter, ÖDP/PU	58	5,63 %
Max Strangmüller, ÖDP/PU	12	1,16 %
Josef Veit, ÖDP/PU	5	0,48 %
Martin Clemens, ÖDP/PU	4	0,39 %
Angelika Görmiller, ÖDP/PU	10	0,97 %
Peter Oberleitner, ÖDP/PU	9	0,87 %
Brigitte Kalhamer, ÖDP/PU	16	1,55 %
Petra Spanner, ÖDP/PU	44	4,27 %
Doris Eichinger, ÖDP/PU	67	6,50 %
Anna Solka, ÖDP/PU	13	1,26 %
Irmgard Bücherl, ÖDP/PU	10	0,97 %
Martin Hofbauer, ÖDP/PU	7	0,68 %
Ruth Wimmer, ÖDP/PU	7	0,68 %
Otto Aßmann, ÖDP/PU	4	0,39 %
Klaus Bruckner, ÖDP/PU	4	0,39 %
Doris Fliegerbauer, ÖDP/PU	4	0,39 %
Johanna Zettl, ÖDP/PU	7	0,68 %
Franz Gölzner, ÖDP/PU	4	0,39 %
Robert Krauss, ÖDP/PU	4	0,39 %
Christoph Kreiner, ÖDP/PU	7	0,68 %
Maria-Anna Müller, ÖDP/PU	4	0,39 %
Dr. med. Michael Rosenberger, ÖDP/PU	10	0,97 %
Dr. med. Karolina Heckenlauer, ÖDP/PU	4	0,39 %
Dr. med. Christina Dietz, ÖDP/PU	14	1,36 %
Barbara Westermeier, ÖDP/PU	6	0,58 %

Briefwahlbezirk 22

	Anzahl	Prozent
CSU	9.506	31,65 %
Raimund Kneidinger, CSU	477	5,02 %
Walter Taubeneder, CSU	307	3,23 %
Gerlinde Kaupa, CSU	173	1,82 %
Ludwig Prügl, CSU	88	0,93 %
Stefan Meyer, CSU	488	5,13 %
Hans Koller, CSU	100	1,05 %
Roswitha Nöbauer, CSU	100	1,05 %
Josef Schifferer, CSU	98	1,03 %
Klaus Weidinger, CSU	93	0,98 %
Josef Heisl, CSU	88	0,93 %
Cornelia Wasner-Sommer, CSU	161	1,69 %
Hans Kriegl, CSU	79	0,83 %
Hermann Baumann, CSU	95	1,00 %
Stephan Gawlik, CSU	129	1,36 %
Elfriede Ragaller, CSU	95	1,00 %
Stefan Lang, CSU	406	4,27 %
Martin Veit, CSU	78	0,82 %
Eduard Moser, CSU	85	0,89 %
Franz Langer, CSU	328	3,45 %
Anni Regner, CSU	99	1,04 %
Markus Kühnert, CSU	514	5,41 %
Manfred Baumgartner, CSU	79	0,83 %
Annelies Seibold-Lallinger, CSU	73	0,77 %
Laura Wasthuber, CSU	87	0,92 %
Josef Lamperstorfer, CSU	75	0,79 %
Manfred Eichberger, CSU	91	0,96 %
Josef Stemplinger, CSU	77	0,81 %
Karl Obermeier, CSU	376	3,96 %
Franz Schönmoser, CSU	76	0,80 %
Fritz Pflugbeil, CSU	151	1,59 %
Georg Krenn, CSU	547	5,75 %
Harald Mayrhofer, CSU	364	3,83 %
Lothar Venus, CSU	76	0,80 %
Horst Wipplinger, CSU	93	0,98 %
Georg Fröhler, CSU	91	0,96 %
Christoph Putz, CSU	66	0,69 %
Caroline Schmitt, CSU	63	0,66 %
Stilla Pflieger-Simet, CSU	65	0,68 %

	Anzahl	Prozent
Teresa Wagner-Mösl, CSU	59	0,62 %
Albert Dick, CSU	60	0,63 %
Albert Petzi, CSU	62	0,65 %
Josef Artmann, CSU	65	0,68 %
Josef Kufner, CSU	138	1,45 %
Christoph Amsl, CSU	61	0,64 %
Rudolf Müller, CSU	56	0,59 %
Michael Diewald, CSU	222	2,34 %
Josef Schuh, CSU	59	0,62 %
Andreas Jakob, CSU	63	0,66 %
Georg Hofer, CSU	60	0,63 %
Wolfgang Lindmeier, CSU	73	0,77 %
Klaus Steinhuber, CSU	52	0,55 %
Tobias Semmler, CSU	356	3,75 %
Margit Brummer, CSU	59	0,62 %
Peter Auer, CSU	62	0,65 %
Reinhard Hofmann, CSU	56	0,59 %
Stephan Dorn, CSU	52	0,55 %
Hans-Peter Penninger, CSU	53	0,56 %
Michael Fuchs, CSU	94	0,99 %
Petra Riermeier, CSU	55	0,58 %
August Huber, CSU	48	0,50 %
Katrin Knollmüller, CSU	375	3,94 %
Helmut Rischka, CSU	50	0,53 %
Ferdinand Freiherr von Aretin, CSU	109	1,15 %
Anneliese Seuß, CSU	252	2,65 %
Daniela Wachtveitl, CSU	46	0,48 %
Christina Döttl, CSU	67	0,70 %
Roland Schuster, CSU	52	0,55 %
Michael Hisch, CSU	46	0,48 %
Anton Freudenstein, CSU	46	0,48 %
Ludwig Praml, CSU	67	0,70 %
GRÜNE	3.100	10,32 %
Veronika Fischl, GRÜNE	252	8,13 %
Eike Hallitzky, GRÜNE	118	3,81 %
Brigitte Steidele, GRÜNE	32	1,03 %
Frédéric-Sascha Müller, GRÜNE	34	1,10 %
Halo Saibold, GRÜNE	137	4,42 %
Dirk Wildt, GRÜNE	28	0,90 %

	Anzahl	Prozent
Astrid Gelaudemans, GRÜNE	36	1,16 %
Robert Steinbauer, GRÜNE	134	4,32 %
Jutta Koller, GRÜNE	29	0,94 %
Timm Schulze, GRÜNE	35	1,13 %
Susanne Mayerhofer, GRÜNE	30	0,97 %
Andreas Meindl, GRÜNE	29	0,94 %
Christina Roßgoderer, GRÜNE	27	0,87 %
Dr. Winfried Leisgang, GRÜNE	31	1,00 %
Alexandra Scharinger, GRÜNE	26	0,84 %
Michael Seidel, GRÜNE	25	0,81 %
Franziska Kalleder, GRÜNE	30	0,97 %
Christian Domes, GRÜNE	25	0,81 %
Susanne Brandhuber, GRÜNE	44	1,42 %
Josef Wandl, GRÜNE	28	0,90 %
Anette Kapfhammer, GRÜNE	31	1,00 %
Florian Schätzl, GRÜNE	27	0,87 %
Roswitha Auer-Köbele, GRÜNE	35	1,13 %
Sebastian Förg, GRÜNE	39	1,26 %
Lisa Geiger, GRÜNE	25	0,81 %
Ralf Franz, GRÜNE	45	1,45 %
Eva Pöppl, GRÜNE	42	1,35 %
Frank Saibold, GRÜNE	64	2,06 %
Dr. Helgard Reichholf-Riehm, GRÜNE	26	0,84 %
Helmut Huber, GRÜNE	74	2,39 %
Marianne Winter, GRÜNE	26	0,84 %
Marc Kuhnt, GRÜNE	21	0,68 %
Franziska Seebauer, GRÜNE	28	0,90 %
Heinrich Killersreiter, GRÜNE	22	0,71 %
Eva Leisgang, GRÜNE	25	0,81 %
Heinz Duschl, GRÜNE	21	0,68 %
Elisabeth Sanladerer-Fuchs, GRÜNE	22	0,71 %
Christian Meier, GRÜNE	23	0,74 %
Helgard Gillitzer, GRÜNE	143	4,61 %
Frieder Kahlert, GRÜNE	57	1,84 %
Elisabeth Plesch, GRÜNE	21	0,68 %
Godehard Limmer, GRÜNE	140	4,52 %
Prof. Dr. Maria Hallitzky, GRÜNE	41	1,32 %
Werner Grabl, GRÜNE	22	0,71 %
Rita Wander, GRÜNE	23	0,74 %

	Anzahl	Prozent
Franz-Josef Feilmeier, GRÜNE	122	3,94 %
Heidi Wagner, GRÜNE	22	0,71 %
Jürgen Wisgalla, GRÜNE	21	0,68 %
Bernadette Lentner, GRÜNE	164	5,29 %
Erich Wurstbauer, GRÜNE	21	0,68 %
Karin Geiger, GRÜNE	18	0,58 %
Dr. Thomas Kreideweiß, GRÜNE	169	5,45 %
Dorothee Hartmann, GRÜNE	18	0,58 %
Christian Weindl, GRÜNE	24	0,77 %
Veronika Lippl, GRÜNE	21	0,68 %
Kurt Fischhold, GRÜNE	20	0,65 %
Sabine Schulze, GRÜNE	27	0,87 %
Roland Gutmüthl, GRÜNE	17	0,55 %
Irmgard Markulin, GRÜNE	17	0,55 %
Johann Fillafer, GRÜNE	17	0,55 %
Gudrun Gottschalk, GRÜNE	26	0,84 %
Ewald Schmatz, GRÜNE	20	0,65 %
Angela Goschler, GRÜNE	24	0,77 %
Johann Eibl, GRÜNE	19	0,61 %
Sonja Jahrstorfer, GRÜNE	17	0,55 %
Arnold Krautsieder, GRÜNE	16	0,52 %
Tanja Kemper, GRÜNE	17	0,55 %
Jonas Vogl, GRÜNE	51	1,65 %
Reinhild Kaiser, GRÜNE	20	0,65 %
Manfred Förster, GRÜNE	19	0,61 %
FREIE WÄHLER/FWG	2.078	6,92 %
Roswitha Toso, FREIE WÄHLER/FWG	96	4,62 %
Otto Obermeier, FREIE WÄHLER/FWG	21	1,01 %
Christian Lindinger, FREIE WÄHLER/FWG	15	0,72 %
Marieluise Erhard, FREIE WÄHLER/FWG	19	0,91 %
Josef Putz, FREIE WÄHLER/FWG	13	0,63 %
Josef Hasenöhr, FREIE WÄHLER/FWG	13	0,63 %
Hans Halser, FREIE WÄHLER/FWG	120	5,77 %
Silvia Ragaller, FREIE WÄHLER/FWG	394	18,96 %
Rupert sen. Kreuzhuber, FREIE WÄHLER/FWG	14	0,67 %

	Anzahl	Prozent
Georg Kinateder, FREIE WÄHLER/FWG	16	0,77 %
Norbert Marold, FREIE WÄHLER/FWG	15	0,72 %
Josef Eidinger, FREIE WÄHLER/FWG	93	4,48 %
Max Seibold, FREIE WÄHLER/FWG	10	0,48 %
Josef Fehrer, FREIE WÄHLER/FWG	14	0,67 %
Josef Thurnreiter, FREIE WÄHLER/FWG	16	0,77 %
Stefan Eckinger, FREIE WÄHLER/FWG	10	0,48 %
Christine Weinberger-Loos, FREIE WÄHLER/FWG	17	0,82 %
Manuela Haase, FREIE WÄHLER/FWG	14	0,67 %
Werner Ratzisberger, FREIE WÄHLER/FWG	62	2,98 %
Peter Fischhold, FREIE WÄHLER/FWG	63	3,03 %
Johann Schanzer, FREIE WÄHLER/FWG	15	0,72 %
Margot Engel, FREIE WÄHLER/FWG	10	0,48 %
Helmut Schneemayer, FREIE WÄHLER/FWG	13	0,63 %
Ursula Raida, FREIE WÄHLER/FWG	13	0,63 %
Albert Kohlpaintner, FREIE WÄHLER/FWG	19	0,91 %
Tobias Sonnleitner, FREIE WÄHLER/FWG	13	0,63 %
Wilhelm Hauptenbuchner, FREIE WÄHLER/FWG	10	0,48 %
Heinz Winklhofer, FREIE WÄHLER/FWG	13	0,63 %
Alexander Hutterer, FREIE WÄHLER/FWG	10	0,48 %
Stefan Fischer, FREIE WÄHLER/FWG	10	0,48 %
Josef Reischl, FREIE WÄHLER/FWG	13	0,63 %
Rupert jun. Kreuzhuber, FREIE WÄHLER/FWG	15	0,72 %
Markus Zinnöcker, FREIE WÄHLER/FWG	11	0,53 %

	Anzahl	Prozent
Karl-Heinz Wiesmaier, FREIE WÄHLER/FWG	10	0,48 %
Rudolf Hirz, FREIE WÄHLER/FWG	9	0,43 %
Stefanie Fischer, FREIE WÄHLER/FWG	9	0,43 %
Johannes Gabriel, FREIE WÄHLER/FWG	15	0,72 %
Hubert Wieninger, FREIE WÄHLER/FWG	17	0,82 %
Gabriele Schweizer, FREIE WÄHLER/FWG	14	0,67 %
René Wiedenbein, FREIE WÄHLER/FWG	9	0,43 %
Isabella Weidl, FREIE WÄHLER/FWG	41	1,97 %
Rudolf Hollube, FREIE WÄHLER/FWG	42	2,02 %
Martin Langmeyer, FREIE WÄHLER/FWG	41	1,97 %
Hermann Obermeier, FREIE WÄHLER/FWG	14	0,67 %
Klaus Ziegler, FREIE WÄHLER/FWG	18	0,87 %
Rupert Veit, FREIE WÄHLER/FWG	9	0,43 %
Uwe Urtel, FREIE WÄHLER/FWG	12	0,58 %
Robert Spreitzer, FREIE WÄHLER/FWG	28	1,35 %
Martin Stauder, FREIE WÄHLER/FWG	13	0,63 %
Elisabeth Schiefer, FREIE WÄHLER/FWG	9	0,43 %
Josef Enzesberger, FREIE WÄHLER/FWG	9	0,43 %
Wolfgang Feilmeier, FREIE WÄHLER/FWG	20	0,96 %
Judith Zwerenz, FREIE WÄHLER/FWG	152	7,31 %
Stefan Igl, FREIE WÄHLER/FWG	104	5,00 %
Josef Rackl, FREIE WÄHLER/FWG	104	5,00 %
Hans-Walter Berger, FREIE WÄHLER/FWG	9	0,43 %
Werner Münichsdorfner, FREIE WÄHLER/FWG	17	0,82 %

	Anzahl	Prozent
Stephan Uhlschmied, FREIE WÄHLER/FWG	12	0,58 %
Armin Lüftl, FREIE WÄHLER/FWG	11	0,53 %
Markus Renaltner, FREIE WÄHLER/FWG	25	1,20 %
Johann Oberpeilsteiner, FREIE WÄHLER/FWG	12	0,58 %
Georg Breinbauer, FREIE WÄHLER/FWG	9	0,43 %
Anita Schopf, FREIE WÄHLER/FWG	16	0,77 %
Georg Breitenfellner, FREIE WÄHLER/FWG	8	0,38 %
Jürgen Drexler, FREIE WÄHLER/FWG	9	0,43 %
Uwe Kranz, FREIE WÄHLER/FWG	11	0,53 %
Jürgen Hernitscheck, FREIE WÄHLER/FWG	13	0,63 %
Joachim Krumpholz, FREIE WÄHLER/FWG	8	0,38 %
Markus Beck, FREIE WÄHLER/FWG	11	0,53 %
Bernd Zechmann, FREIE WÄHLER/FWG	8	0,38 %
AfD	2.025	6,74 %
Johann Meier, AfD	104	5,14 %
Ralf Stadler, AfD	90	4,44 %
Angelika Eibl, AfD	138	6,81 %
Andreas Meißner, AfD	81	4,00 %
Oskar Atzinger, AfD	92	4,54 %
Manfred Böhm, AfD	78	3,85 %
Monika Meißner, AfD	95	4,69 %
Andreas Eimannsberger, AfD	83	4,10 %
Herbert Seitz, AfD	69	3,41 %
Josef Angerer, AfD	82	4,05 %
Günther Farnhammer, AfD	72	3,56 %
Maria Stadler, AfD	68	3,36 %
Werner Kriegl, AfD	88	4,35 %
Katharina Rauscher, AfD	83	4,10 %
Dr. Arnold Bölkow, AfD	54	2,67 %
Josef Oberbruckner, AfD	60	2,96 %
Ursula Bachhuber, AfD	106	5,23 %

	Anzahl	Prozent
Hans Humbs, AfD	50	2,47 %
Ingrid Robertson, AfD	44	2,17 %
Josef Eibl, AfD	95	4,69 %
Hans Weiß, AfD	50	2,47 %
Richard Fraunhofer, AfD	46	2,27 %
Franz Berger, AfD	61	3,01 %
Helmut Gärtner, AfD	39	1,93 %
Kurt Haimerl, AfD	43	2,12 %
Tobias Nöbauer, AfD	57	2,81 %
Rudolf Graßl, AfD	40	1,98 %
Wolfgang Seidl, AfD	57	2,81 %
SPD	6.470	21,54 %
Andreas Winterer, SPD	484	7,48 %
Sabine Mayerhofer, SPD	75	1,16 %
Klaus Jeggler, SPD	183	2,83 %
Irmgard Biereder, SPD	56	0,87 %
Florian Gams, SPD	766	11,84 %
Barbara Weiss, SPD	54	0,83 %
Manfred Hoffmann, SPD	51	0,79 %
Evi Oberneder, SPD	51	0,79 %
Georg Steinhofer, SPD	53	0,82 %
Manfred Hammer, SPD	93	1,44 %
Georg Greil, SPD	58	0,90 %
Willi Wagenpfeil, SPD	356	5,50 %
Stefan Liebl, SPD	42	0,65 %
Erika Graml, SPD	45	0,70 %
Daniel Sinani, SPD	49	0,76 %
Stefanie Hartl, SPD	61	0,94 %
Josef Sattler, SPD	72	1,11 %
Peter Kaltenhauser, SPD	39	0,60 %
Simon Berger, SPD	297	4,59 %
Angelika Hoheneder, SPD	42	0,65 %
Franz Eibl, SPD	39	0,60 %
Eveline Kretschmer, SPD	40	0,62 %
Fritz Lemberger, SPD	517	7,99 %
Paula Niederhofer, SPD	59	0,91 %
Josef Steidele, SPD	35	0,54 %
Herbert Lorenz, SPD	41	0,63 %
Rudolf Zimmermann, SPD	36	0,56 %
Robert Gröbl, SPD	45	0,70 %

	Anzahl	Prozent
Dr. Joachim Eder, SPD	39	0,60 %
Matthias Pöppel, SPD	43	0,66 %
Johannes Schätzl, SPD	37	0,57 %
Erika Schwitulla, SPD	252	3,89 %
Michael Gruber, SPD	42	0,65 %
Alexander Steinberger, SPD	32	0,49 %
Günther Giosele, SPD	37	0,57 %
Dominik Huber, SPD	37	0,57 %
Günther Neumeier, SPD	91	1,41 %
Reinhard Wallner, SPD	51	0,79 %
Helmut Laxy, SPD	33	0,51 %
Thomas Puchinger, SPD	32	0,49 %
Alfons Niederhofer, SPD	126	1,95 %
Sabrina Lindinger, SPD	72	1,11 %
Thomas Fischl, SPD	36	0,56 %
Margot Kiefner, SPD	35	0,54 %
Robert Heininger, SPD	420	6,49 %
Heribert Penn, SPD	62	0,96 %
Egon Seil, SPD	32	0,49 %
Michael Löw, SPD	32	0,49 %
Egbert Wasner, SPD	35	0,54 %
Jürgen Hoffmann, SPD	58	0,90 %
Michael Fürst, SPD	38	0,59 %
Eva-Maria Kapfhammer, SPD	60	0,93 %
Franz Baier, SPD	32	0,49 %
Eva Hoffmann, SPD	35	0,54 %
Hans Gaißinger, SPD	237	3,66 %
Christian Pauli, SPD	62	0,96 %
Jakob Weinzierl, SPD	63	0,97 %
Katrin Wagenpfeil, SPD	65	1,00 %
Josef Hindshammer, SPD	111	1,72 %
Klaus Brunhuber, SPD	28	0,43 %
Paul Schlichting, SPD	28	0,43 %
Harald Schlapps, SPD	28	0,43 %
Helmut Gruber, SPD	33	0,51 %
Franz Diewald, SPD	87	1,34 %
Eduard Fischer, SPD	27	0,42 %
Stefan Wagner, SPD	27	0,42 %
Franz Voggenreiter, SPD	25	0,39 %
Julia Kainberger, SPD	36	0,56 %

	Anzahl	Prozent
Kevin Luger, SPD	32	0,49 %
Jella Teuchner, SPD	43	0,66 %
FDP	754	2,51 %
Dr. med. Detlev Werner, FDP	24	3,18 %
Josef Freundorfer, FDP	154	20,42 %
Rüdiger Schäfer, FDP	8	1,06 %
Josef Zormeier, FDP	10	1,33 %
Florian Fleming, FDP	55	7,29 %
Patrick Sessa, FDP	6	0,80 %
Heinz Münzberg, FDP	8	1,06 %
Martin Probst, FDP	9	1,19 %
Bärbel Armknecht, FDP	8	1,06 %
Egon Bernwinkler, FDP	12	1,59 %
Just Thalmeier, FDP	23	3,05 %
Vanessa Wiesner, FDP	20	2,65 %
Simon Euler, FDP	6	0,80 %
Werner Hölzl, FDP	84	11,14 %
Dr. Judith Kluck, FDP	15	1,99 %
Jan Fleming, FDP	6	0,80 %
Dr. Malte Armknecht, FDP	3	0,40 %
Ildiko Münzberg, FDP	3	0,40 %
Wolfgang Henning, FDP	3	0,40 %
Christoph Zormeier, FDP	3	0,40 %
Carolina Simmelbauer, FDP	3	0,40 %
Stefan Wiesner, FDP	2	0,27 %
Samuel Kolbeck, FDP	3	0,40 %
Birgit Danninger, FDP	3	0,40 %
Hans Thierfelder, FDP	151	20,03 %
Eva Fleming-Dobler, FDP	3	0,40 %
Erwin Auernhammer, FDP	2	0,27 %
Katja Weitneder, FDP	1	0,13 %
Sven Werner, FDP	1	0,13 %
Heribert Eglseder, FDP	1	0,13 %
Hermine Freundorfer, FDP	77	10,21 %
Florian Göschl, FDP	1	0,13 %
Antoinette Hirner, FDP	4	0,53 %
Manfred Kreisel, FDP	1	0,13 %
Matthias Hammel, FDP	1	0,13 %
Magdalena Reggimenti, FDP	1	0,13 %
Harald Kobler, FDP	1	0,13 %

	Anzahl	Prozent
Klaus Bauer, FDP	4	0,53 %
Jannine Münzberg, FDP	7	0,93 %
Susanne Büchler, FDP	4	0,53 %
Maximilian Duhm, FDP	7	0,93 %
Kathrin Steglich, FDP	1	0,13 %
Günter Kornreder, FDP	1	0,13 %
Irina Kriegl, FDP	1	0,13 %
Bernadette Hänel, FDP	7	0,93 %
Marcus Wilfert, FDP	1	0,13 %
Eugen Unterberg, FDP	3	0,40 %
Katharina Dobler, FDP	0	0,00 %
Oliver Unrecht, FDP	0	0,00 %
Rudolf Spindler, FDP	0	0,00 %
Siegfried Dreher, FDP	0	0,00 %
Alois Schatzberger, FDP	2	0,27 %
Marina Brandl, FDP	0	0,00 %
Wolfgang Brandl, FDP	0	0,00 %
ÜW	3.856	12,84 %
Werner Mayer, ÜW	31	0,80 %
Maria Silbereisen, ÜW	45	1,17 %
Walter Bauer, ÜW	83	2,15 %
Franz Krah, ÜW	24	0,62 %
Jürgen Fundke, ÜW	35	0,91 %
Rudolf Emmer, ÜW	494	12,81 %
Robert Koller, ÜW	15	0,39 %
Gudrun Donaubauer, ÜW	29	0,75 %
Georg Stelzer, ÜW	70	1,82 %
Monika Wenemoser, ÜW	18	0,47 %
Alexander Sagberger, ÜW	12	0,31 %
Josef Hopper, ÜW	18	0,47 %
Bernhard Gruber, ÜW	12	0,31 %
Wolfgang Leuzinger, ÜW	443	11,49 %
Robert Stiglmayr, ÜW	27	0,70 %
Alfons Zitzelsberger, ÜW	111	2,88 %
Günter Straußberger, ÜW	27	0,70 %
Marion Günzel, ÜW	24	0,62 %
Alexander Grabner, ÜW	15	0,39 %
Johann Steinhofer, ÜW	12	0,31 %
Georg Kölbl, ÜW	12	0,31 %
Stefan Wild, ÜW	38	0,99 %

	Anzahl	Prozent
Gerd Rauschendorfer, ÜW	30	0,78 %
Wolfgang Englmüller, ÜW	388	10,06 %
Franz Grill, ÜW	36	0,93 %
Helmut Schanner, ÜW	20	0,52 %
Robert Bauer, ÜW	14	0,36 %
Manfred Bachmeier, ÜW	10	0,26 %
Karlheinz Fischböck, ÜW	10	0,26 %
Artur Wandl, ÜW	10	0,26 %
Günter Troiber, ÜW	145	3,76 %
Karl-Heinz Peschl, ÜW	17	0,44 %
Heinrich Stocker, ÜW	22	0,57 %
Peter Kreamsreiter, ÜW	58	1,50 %
Christian Fisch, ÜW	27	0,70 %
Georg Mayerhofer, ÜW	72	1,87 %
Georg Dirlinger, ÜW	23	0,60 %
Beate Wandl, ÜW	14	0,36 %
Julius Tischer, ÜW	10	0,26 %
Daniela Günzel, ÜW	22	0,57 %
Karl-Heinz Grünbeck, ÜW	268	6,95 %
Josef Stetter, ÜW	46	1,19 %
Rosemarie Berger, ÜW	9	0,23 %
Josef Wandl, ÜW	13	0,34 %
Rita Silbereisen, ÜW	18	0,47 %
Franz Bauer, ÜW	14	0,36 %
Norbert Andorfer, ÜW	11	0,29 %
Alois Immerfall, ÜW	8	0,21 %
Markus Markmüller, ÜW	62	1,61 %
Manfred Hauzenberger, ÜW	17	0,44 %
Daniel Deragisch, ÜW	76	1,97 %
Thomas Bumberger, ÜW	44	1,14 %
Helmut Brummer, ÜW	15	0,39 %
Johann Röhrner, ÜW	47	1,22 %
Hubert Gerauer, ÜW	8	0,21 %
Josef Schneider, ÜW	12	0,31 %
Laura Kotlik, ÜW	24	0,62 %
Andrea Scheungrab, ÜW	238	6,17 %
Claudia Brummer, ÜW	17	0,44 %
Martin Pratter, ÜW	11	0,29 %
Stephan Dauscha, ÜW	21	0,54 %
Alois Luger, ÜW	35	0,91 %

	Anzahl	Prozent
Martina Seil, ÜW	14	0,36 %
Roswitha Altmannsberger, ÜW	8	0,21 %
Wolfgang Hamaleser, ÜW	17	0,44 %
Wolfgang Wenig, ÜW	8	0,21 %
Ludwig Urlhardt, ÜW	11	0,29 %
Johanna Feilmeier, ÜW	21	0,54 %
Georg Maier, ÜW	21	0,54 %
Thomas Wagenpfeil, ÜW	219	5,68 %
BU	840	2,80 %
Hans Wagmann, BU	24	2,86 %
Alois Brundobler, BU	3	0,36 %
Josef Würzinger, BU	3	0,36 %
Hermann Duschl, BU	3	0,36 %
Renate Stöckl, BU	13	1,55 %
Rosemarie Freudenstein, BU	7	0,83 %
Robert Schnellhammer, BU	18	2,14 %
Christian Bernkopf, BU	34	4,05 %
Tobias Kurz, BU	3	0,36 %
Eva-Maria Graml, BU	6	0,71 %
Julian Hümmer, BU	9	1,07 %
Franz Gerleigner, BU	6	0,71 %
Peter Högl, BU	8	0,95 %
Josef Fischer, BU	8	0,95 %
Ursula Berchtold, BU	4	0,48 %
Rudolf Raab, BU	3	0,36 %
Christian Wasner, BU	9	1,07 %
Martin Eichlseder, BU	5	0,60 %
Brigitte Lanzl, BU	2	0,24 %
Josef Sterner, BU	43	5,12 %
Stephan Katzbichler, BU	159	18,93 %
Roland Hopper, BU	5	0,60 %
Rudi Grömer, BU	5	0,60 %
Walter Veitweber, BU	29	3,45 %
Michael Nothaft, BU	36	4,29 %
Dr. med. Brar Piening, BU	7	0,83 %
Tobias Hofbauer, BU	2	0,24 %
Beate Schwarz, BU	5	0,60 %
Christoph Pleyer, BU	3	0,36 %
Robert Soppart, BU	21	2,50 %
Daniel Schmidbauer, BU	5	0,60 %

	Anzahl	Prozent
Hans-Rudolf Dorfner, BU	14	1,67 %
Martin Töpfl, BU	2	0,24 %
Mario Hausberger, BU	3	0,36 %
Dr. Josef Hechberger, BU	2	0,24 %
Alois Brenzinger, BU	5	0,60 %
Wolfgang Doppelhammer, BU	3	0,36 %
Thomas Roßmeier, BU	3	0,36 %
Helmut Kreileder, BU	2	0,24 %
Michael Mandl, BU	2	0,24 %
Max Huber, BU	29	3,45 %
Anton Eder, BU	2	0,24 %
Konrad Sedlmayr, BU	3	0,36 %
Jakob Baumgartner, BU	8	0,95 %
Josef Schuster, BU	2	0,24 %
Elke Gerstl, BU	90	10,71 %
Christopher Nader, BU	2	0,24 %
Konrad Resch, BU	2	0,24 %
Wilhelm-Klaus Demlehner, BU	2	0,24 %
Johannes Sickinger, BU	2	0,24 %
Markus Krautstorfer, BU	3	0,36 %
Jörg Baumann, BU	56	6,67 %
Christian Breit, BU	6	0,71 %
Margareta Haslinger, BU	6	0,71 %
Johannes Fenzl, BU	2	0,24 %
Helmut Wimmer, BU	5	0,60 %
Thomas Hufnagl, BU	5	0,60 %
Richard Langmeyer, BU	30	3,57 %
Sven Eisenrauch, BU	2	0,24 %
Sigrid Wasner, BU	10	1,19 %
Franz Härtel, BU	7	0,83 %
Thomas Kapfhammer, BU	2	0,24 %
Gerd Hilger, BU	5	0,60 %
Siegfried Desch, BU	5	0,60 %
Florian Moser, BU	2	0,24 %
Andreas Auer, BU	2	0,24 %
Franz Hirsch, BU	2	0,24 %
Josef Wipplinger, BU	14	1,67 %
Hermann Wundsam, BU	5	0,60 %
Georg Zankl, BU	5	0,60 %
ÖDP/PU	1.405	4,68 %

	Anzahl	Prozent
Agnes Becker, ÖDP/PU	71	5,05 %
Franz Sebele, ÖDP/PU	21	1,49 %
Maria Schöffberger, ÖDP/PU	40	2,85 %
Anita Hofbauer, ÖDP/PU	136	9,68 %
Walter Dankesreiter, ÖDP/PU	59	4,20 %
Dr. phil. Dorothea Kobler-Trill, ÖDP/PU	19	1,35 %
Julius Krieg, ÖDP/PU	24	1,71 %
Erika Schöffner-Hofbauer, ÖDP/PU	13	0,93 %
Karl Haberzettl, ÖDP/PU	52	3,70 %
Christine Sonner-Clemens, ÖDP/PU	13	0,93 %
Bernhard Simmelbauer, ÖDP/PU	11	0,78 %
Johann Kalhammer, ÖDP/PU	28	1,99 %
Jürgen Geyer, ÖDP/PU	20	1,42 %
Christine Walter, ÖDP/PU	13	0,93 %
Dr. rer. nat. Matthias Raps, ÖDP/PU	9	0,64 %
Marianne Tutsch, ÖDP/PU	16	1,14 %
Ingrid Ohly, ÖDP/PU	13	0,93 %
Dr. med. Leonhard Stark, ÖDP/PU	23	1,64 %
Elmar Thumbach, ÖDP/PU	13	0,93 %
Prof. h.c. Dr. Franz Hauzenberger, ÖDP/PU	23	1,64 %
Dr. med. dent. Rudolf Ritt, ÖDP/PU	14	1,00 %
Robert Zoidl, ÖDP/PU	8	0,57 %
Peter Prinz-Hufnagel, ÖDP/PU	7	0,50 %
Stefan Mosinger, ÖDP/PU	7	0,50 %
Günter Kunkel, ÖDP/PU	10	0,71 %
Josef Hauser, ÖDP/PU	10	0,71 %
Dr. Ludger Drost, ÖDP/PU	8	0,57 %
Veronika Anetzberger, ÖDP/PU	22	1,57 %
Herta Beitel, ÖDP/PU	8	0,57 %
Erika Fischböck, ÖDP/PU	23	1,64 %
Marianne Hell, ÖDP/PU	8	0,57 %
Florian Obermeyer, ÖDP/PU	10	0,71 %
Jürgen Weikl, ÖDP/PU	16	1,14 %
Ralf Eibl, ÖDP/PU	7	0,50 %
Johannes Schmidt, ÖDP/PU	10	0,71 %

	Anzahl	Prozent
Dr. med. dent. Gotthard Seidl, ÖDP/PU	18	1,28 %
Dr. med. Matthias Haun, ÖDP/PU	10	0,71 %
Dr. med. Johanna Skiba, ÖDP/PU	14	1,00 %
Sabine Birnthaler, ÖDP/PU	13	0,93 %
Mathilde Hitsch, ÖDP/PU	15	1,07 %
Wolfgang Rosch, ÖDP/PU	11	0,78 %
Steffen Jacobs, ÖDP/PU	22	1,57 %
Michael Krügl, ÖDP/PU	10	0,71 %
Martin Höfler, ÖDP/PU	7	0,50 %
Jutta Krügl, ÖDP/PU	20	1,42 %
Susanne Dankesreiter, ÖDP/PU	48	3,42 %
Max Strangmüller, ÖDP/PU	22	1,57 %
Josef Veit, ÖDP/PU	10	0,71 %
Martin Clemens, ÖDP/PU	10	0,71 %
Angelika Görmiller, ÖDP/PU	9	0,64 %
Peter Oberleitner, ÖDP/PU	19	1,35 %
Brigitte Kalhamer, ÖDP/PU	13	0,93 %
Petra Spanner, ÖDP/PU	72	5,12 %
Doris Eichinger, ÖDP/PU	91	6,48 %
Anna Solka, ÖDP/PU	10	0,71 %
Irmgard Bücherl, ÖDP/PU	10	0,71 %
Martin Hofbauer, ÖDP/PU	9	0,64 %
Ruth Wimmer, ÖDP/PU	13	0,93 %
Otto Aßmann, ÖDP/PU	6	0,43 %
Klaus Bruckner, ÖDP/PU	9	0,64 %
Doris Fliegerbauer, ÖDP/PU	17	1,21 %
Johanna Zettl, ÖDP/PU	17	1,21 %
Franz Gölzner, ÖDP/PU	9	0,64 %
Robert Krauss, ÖDP/PU	6	0,43 %
Christoph Kreiner, ÖDP/PU	6	0,43 %
Maria-Anna Müller, ÖDP/PU	13	0,93 %
Dr. med. Michael Rosenberger, ÖDP/PU	9	0,64 %
Dr. med. Karolina Heckenlauer, ÖDP/PU	7	0,50 %
Dr. med. Christina Dietz, ÖDP/PU	26	1,85 %
Barbara Westermeier, ÖDP/PU	19	1,35 %

Briefwahlbezirk 23

	Anzahl	Prozent
CSU	9.528	31,83 %
Raimund Kneidinger, CSU	518	5,44 %
Walter Taubeneder, CSU	273	2,87 %
Gerlinde Kaupa, CSU	152	1,60 %
Ludwig Prügl, CSU	108	1,13 %
Stefan Meyer, CSU	509	5,34 %
Hans Koller, CSU	129	1,35 %
Roswitha Nöbauer, CSU	88	0,92 %
Josef Schifferer, CSU	95	1,00 %
Klaus Weidinger, CSU	105	1,10 %
Josef Heisl, CSU	108	1,13 %
Cornelia Wasner-Sommer, CSU	168	1,76 %
Hans Kriegl, CSU	85	0,89 %
Hermann Baumann, CSU	112	1,18 %
Stephan Gawlik, CSU	106	1,11 %
Elfriede Ragaller, CSU	100	1,05 %
Stefan Lang, CSU	461	4,84 %
Martin Veit, CSU	76	0,80 %
Eduard Moser, CSU	89	0,93 %
Franz Langer, CSU	293	3,08 %
Anni Regner, CSU	118	1,24 %
Markus Kühnert, CSU	437	4,59 %
Manfred Baumgartner, CSU	73	0,77 %
Annelies Seibold-Lallinger, CSU	71	0,75 %
Laura Wasthuber, CSU	94	0,99 %
Josef Lamperstorfer, CSU	89	0,93 %
Manfred Eichberger, CSU	88	0,92 %
Josef Stemplinger, CSU	106	1,11 %
Karl Obermeier, CSU	290	3,04 %
Franz Schönmoser, CSU	80	0,84 %
Fritz Pflugbeil, CSU	126	1,32 %
Georg Krenn, CSU	503	5,28 %
Harald Mayrhofer, CSU	290	3,04 %
Lothar Venus, CSU	108	1,13 %
Horst Wiplinger, CSU	115	1,21 %
Georg Fröhler, CSU	76	0,80 %
Christoph Putz, CSU	68	0,71 %
Caroline Schmitt, CSU	68	0,71 %
Stilla Pflieger-Simet, CSU	109	1,14 %

	Anzahl	Prozent
Teresa Wagner-Mösl, CSU	73	0,77 %
Albert Dick, CSU	72	0,76 %
Albert Petzi, CSU	81	0,85 %
Josef Artmann, CSU	70	0,73 %
Josef Kufner, CSU	103	1,08 %
Christoph Amsl, CSU	71	0,75 %
Rudolf Müller, CSU	69	0,72 %
Michael Diewald, CSU	213	2,24 %
Josef Schuh, CSU	62	0,65 %
Andreas Jakob, CSU	74	0,78 %
Georg Hofer, CSU	71	0,75 %
Wolfgang Lindmeier, CSU	79	0,83 %
Klaus Steinhuber, CSU	57	0,60 %
Tobias Semmler, CSU	333	3,49 %
Margit Brummer, CSU	61	0,64 %
Peter Auer, CSU	70	0,73 %
Reinhard Hofmann, CSU	67	0,70 %
Stephan Dorn, CSU	63	0,66 %
Hans-Peter Penninger, CSU	57	0,60 %
Michael Fuchs, CSU	91	0,96 %
Petra Riermeier, CSU	63	0,66 %
August Huber, CSU	51	0,54 %
Katrin Knollmüller, CSU	352	3,69 %
Helmut Rischka, CSU	53	0,56 %
Ferdinand Freiherr von Aretin, CSU	94	0,99 %
Anneliese Seuß, CSU	259	2,72 %
Daniela Wachtveitl, CSU	55	0,58 %
Christina Döttl, CSU	63	0,66 %
Roland Schuster, CSU	51	0,54 %
Michael Hisch, CSU	52	0,55 %
Anton Freudenstein, CSU	51	0,54 %
Ludwig Praml, CSU	63	0,66 %
GRÜNE	2.939	9,82 %
Veronika Fischl, GRÜNE	269	9,15 %
Eike Hallitzky, GRÜNE	114	3,88 %
Brigitte Steidele, GRÜNE	40	1,36 %
Frédéric-Sascha Müller, GRÜNE	39	1,33 %
Halo Saibold, GRÜNE	123	4,19 %
Dirk Wildt, GRÜNE	33	1,12 %

	Anzahl	Prozent
Astrid Gelaudemans, GRÜNE	35	1,19 %
Robert Steinbauer, GRÜNE	100	3,40 %
Jutta Koller, GRÜNE	33	1,12 %
Timm Schulze, GRÜNE	45	1,53 %
Susanne Mayerhofer, GRÜNE	30	1,02 %
Andreas Meindl, GRÜNE	31	1,05 %
Christina Roßgoderer, GRÜNE	44	1,50 %
Dr. Winfried Leisgang, GRÜNE	29	0,99 %
Alexandra Scharinger, GRÜNE	29	0,99 %
Michael Seidel, GRÜNE	27	0,92 %
Franziska Kalleder, GRÜNE	32	1,09 %
Christian Domes, GRÜNE	32	1,09 %
Susanne Brandhuber, GRÜNE	36	1,22 %
Josef Wandl, GRÜNE	29	0,99 %
Anette Kapfhammer, GRÜNE	33	1,12 %
Florian Schätzl, GRÜNE	33	1,12 %
Roswitha Auer-Köbele, GRÜNE	29	0,99 %
Sebastian Förg, GRÜNE	36	1,22 %
Lisa Geiger, GRÜNE	27	0,92 %
Ralf Franz, GRÜNE	38	1,29 %
Eva Pöppl, GRÜNE	55	1,87 %
Frank Saibold, GRÜNE	79	2,69 %
Dr. Helgard Reichholf-Riehm, GRÜNE	30	1,02 %
Helmut Huber, GRÜNE	40	1,36 %
Marianne Winter, GRÜNE	28	0,95 %
Marc Kuhnt, GRÜNE	26	0,88 %
Franziska Seebauer, GRÜNE	30	1,02 %
Heinrich Killersreiter, GRÜNE	25	0,85 %
Eva Leisgang, GRÜNE	25	0,85 %
Heinz Duschl, GRÜNE	27	0,92 %
Elisabeth Sanladerer-Fuchs, GRÜNE	24	0,82 %
Christian Meier, GRÜNE	27	0,92 %
Helgard Gillitzer, GRÜNE	97	3,30 %
Frieder Kahlert, GRÜNE	57	1,94 %
Elisabeth Plesch, GRÜNE	24	0,82 %
Godehard Limmer, GRÜNE	94	3,20 %
Prof. Dr. Maria Hallitzky, GRÜNE	26	0,88 %
Werner Grabl, GRÜNE	25	0,85 %
Rita Wander, GRÜNE	22	0,75 %

	Anzahl	Prozent
Franz-Josef Feilmeier, GRÜNE	89	3,03 %
Heidi Wagner, GRÜNE	22	0,75 %
Jürgen Wisgalla, GRÜNE	24	0,82 %
Bernadette Lentner, GRÜNE	126	4,29 %
Erich Wurstbauer, GRÜNE	38	1,29 %
Karin Geiger, GRÜNE	26	0,88 %
Dr. Thomas Kreideweiß, GRÜNE	124	4,22 %
Dorothee Hartmann, GRÜNE	21	0,71 %
Christian Weindl, GRÜNE	23	0,78 %
Veronika Lippl, GRÜNE	21	0,71 %
Kurt Fischhold, GRÜNE	22	0,75 %
Sabine Schulze, GRÜNE	20	0,68 %
Roland Gutmüthl, GRÜNE	25	0,85 %
Irmgard Markulin, GRÜNE	19	0,65 %
Johann Fillafer, GRÜNE	19	0,65 %
Gudrun Gottschalk, GRÜNE	20	0,68 %
Ewald Schmatz, GRÜNE	21	0,71 %
Angela Goschler, GRÜNE	20	0,68 %
Johann Eibl, GRÜNE	17	0,58 %
Sonja Jahrstorfer, GRÜNE	17	0,58 %
Arnold Krautsieder, GRÜNE	17	0,58 %
Tanja Kemper, GRÜNE	19	0,65 %
Jonas Vogl, GRÜNE	42	1,43 %
Reinhild Kaiser, GRÜNE	24	0,82 %
Manfred Förster, GRÜNE	16	0,54 %
FREIE WÄHLER/FWG	2.117	7,07 %
Roswitha Toso, FREIE WÄHLER/FWG	122	5,76 %
Otto Obermeier, FREIE WÄHLER/FWG	33	1,56 %
Christian Lindinger, FREIE WÄHLER/FWG	38	1,79 %
Marieluise Erhard, FREIE WÄHLER/FWG	28	1,32 %
Josef Putz, FREIE WÄHLER/FWG	41	1,94 %
Josef Hasenöhr, FREIE WÄHLER/FWG	26	1,23 %
Hans Halser, FREIE WÄHLER/FWG	124	5,86 %
Silvia Ragaller, FREIE WÄHLER/FWG	442	20,88 %
Rupert sen. Kreuzhuber, FREIE WÄHLER/FWG	21	0,99 %

	Anzahl	Prozent
Georg Kinateder, FREIE WÄHLER/FWG	20	0,94 %
Norbert Marold, FREIE WÄHLER/FWG	15	0,71 %
Josef Eidinger, FREIE WÄHLER/FWG	60	2,83 %
Max Seibold, FREIE WÄHLER/FWG	15	0,71 %
Josef Fehrer, FREIE WÄHLER/FWG	20	0,94 %
Josef Thurnreiter, FREIE WÄHLER/FWG	17	0,80 %
Stefan Eckinger, FREIE WÄHLER/FWG	15	0,71 %
Christine Weinberger-Loos, FREIE WÄHLER/FWG	29	1,37 %
Manuela Haase, FREIE WÄHLER/FWG	16	0,76 %
Werner Ratzisberger, FREIE WÄHLER/FWG	36	1,70 %
Peter Fischhold, FREIE WÄHLER/FWG	48	2,27 %
Johann Schanzer, FREIE WÄHLER/FWG	14	0,66 %
Margot Engel, FREIE WÄHLER/FWG	10	0,47 %
Helmut Schneemayer, FREIE WÄHLER/FWG	16	0,76 %
Ursula Raida, FREIE WÄHLER/FWG	17	0,80 %
Albert Kohlpaintner, FREIE WÄHLER/FWG	12	0,57 %
Tobias Sonnleitner, FREIE WÄHLER/FWG	11	0,52 %
Wilhelm Hauptenbuchner, FREIE WÄHLER/FWG	10	0,47 %
Heinz Winklhofer, FREIE WÄHLER/FWG	16	0,76 %
Alexander Hutterer, FREIE WÄHLER/FWG	9	0,43 %
Stefan Fischer, FREIE WÄHLER/FWG	13	0,61 %
Josef Reischl, FREIE WÄHLER/FWG	12	0,57 %
Rupert jun. Kreuzhuber, FREIE WÄHLER/FWG	12	0,57 %
Markus Zinnöcker, FREIE WÄHLER/FWG	16	0,76 %

	Anzahl	Prozent
Karl-Heinz Wiesmaier, FREIE WÄHLER/FWG	15	0,71 %
Rudolf Hirz, FREIE WÄHLER/FWG	20	0,94 %
Stefanie Fischer, FREIE WÄHLER/FWG	9	0,43 %
Johannes Gabriel, FREIE WÄHLER/FWG	9	0,43 %
Hubert Wieninger, FREIE WÄHLER/FWG	12	0,57 %
Gabriele Schweizer, FREIE WÄHLER/FWG	12	0,57 %
René Wiedenbein, FREIE WÄHLER/FWG	15	0,71 %
Isabella Weidl, FREIE WÄHLER/FWG	35	1,65 %
Rudolf Hollube, FREIE WÄHLER/FWG	36	1,70 %
Martin Langmeyer, FREIE WÄHLER/FWG	49	2,31 %
Hermann Obermeier, FREIE WÄHLER/FWG	11	0,52 %
Klaus Ziegler, FREIE WÄHLER/FWG	8	0,38 %
Rupert Veit, FREIE WÄHLER/FWG	8	0,38 %
Uwe Urtel, FREIE WÄHLER/FWG	11	0,52 %
Robert Spreitzer, FREIE WÄHLER/FWG	15	0,71 %
Martin Stauder, FREIE WÄHLER/FWG	15	0,71 %
Elisabeth Schiefer, FREIE WÄHLER/FWG	11	0,52 %
Josef Enzesberger, FREIE WÄHLER/FWG	10	0,47 %
Wolfgang Feilmeier, FREIE WÄHLER/FWG	15	0,71 %
Judith Zwerenz, FREIE WÄHLER/FWG	136	6,42 %
Stefan Igl, FREIE WÄHLER/FWG	93	4,39 %
Josef Rackl, FREIE WÄHLER/FWG	71	3,35 %
Hans-Walter Berger, FREIE WÄHLER/FWG	8	0,38 %
Werner Münichsdorfner, FREIE WÄHLER/FWG	11	0,52 %

	Anzahl	Prozent
Stephan Uhlschmied, FREIE WÄHLER/FWG	11	0,52 %
Armin Lüftl, FREIE WÄHLER/FWG	11	0,52 %
Markus Renaltner, FREIE WÄHLER/FWG	17	0,80 %
Johann Oberpeilsteiner, FREIE WÄHLER/FWG	8	0,38 %
Georg Breinbauer, FREIE WÄHLER/FWG	14	0,66 %
Anita Schopf, FREIE WÄHLER/FWG	14	0,66 %
Georg Breitenfellner, FREIE WÄHLER/FWG	14	0,66 %
Jürgen Drexler, FREIE WÄHLER/FWG	8	0,38 %
Uwe Kranz, FREIE WÄHLER/FWG	8	0,38 %
Jürgen Hernitscheck, FREIE WÄHLER/FWG	8	0,38 %
Joachim Krumpholz, FREIE WÄHLER/FWG	8	0,38 %
Markus Beck, FREIE WÄHLER/FWG	16	0,76 %
Bernd Zechmann, FREIE WÄHLER/FWG	11	0,52 %
AfD	2.692	8,99 %
Johann Meier, AfD	158	5,87 %
Ralf Stadler, AfD	154	5,72 %
Angelika Eibl, AfD	161	5,98 %
Andreas Meißner, AfD	115	4,27 %
Oskar Atzinger, AfD	117	4,35 %
Manfred Böhm, AfD	114	4,23 %
Monika Meißner, AfD	124	4,61 %
Andreas Eimannsberger, AfD	115	4,27 %
Herbert Seitz, AfD	111	4,12 %
Josef Angerer, AfD	111	4,12 %
Günther Farnhammer, AfD	106	3,94 %
Maria Stadler, AfD	105	3,90 %
Werner Kriegl, AfD	118	4,38 %
Katharina Rauscher, AfD	112	4,16 %
Dr. Arnold Bölkow, AfD	75	2,79 %
Josef Oberbruckner, AfD	83	3,08 %
Ursula Bachhuber, AfD	99	3,68 %

	Anzahl	Prozent
Hans Humbs, AfD	68	2,53 %
Ingrid Robertson, AfD	69	2,56 %
Josef Eibl, AfD	87	3,23 %
Hans Weiß, AfD	65	2,41 %
Richard Fraunhofer, AfD	62	2,30 %
Franz Berger, AfD	68	2,53 %
Helmut Gärtner, AfD	52	1,93 %
Kurt Haimerl, AfD	52	1,93 %
Tobias Nöbauer, AfD	68	2,53 %
Rudolf Graßl, AfD	52	1,93 %
Wolfgang Seidl, AfD	71	2,64 %
SPD	7.223	24,13 %
Andreas Winterer, SPD	494	6,84 %
Sabine Mayerhofer, SPD	104	1,44 %
Klaus Jeggler, SPD	225	3,12 %
Irmgard Biereder, SPD	84	1,16 %
Florian Gams, SPD	850	11,77 %
Barbara Weiss, SPD	75	1,04 %
Manfred Hoffmann, SPD	70	0,97 %
Evi Oberneder, SPD	66	0,91 %
Georg Steinhofer, SPD	66	0,91 %
Manfred Hammer, SPD	146	2,02 %
Georg Greil, SPD	68	0,94 %
Willi Wagenpfeil, SPD	314	4,35 %
Stefan Liebl, SPD	70	0,97 %
Erika Graml, SPD	62	0,86 %
Daniel Sinani, SPD	60	0,83 %
Stefanie Hartl, SPD	63	0,87 %
Josef Sattler, SPD	93	1,29 %
Peter Kaltenhauser, SPD	56	0,78 %
Simon Berger, SPD	315	4,36 %
Angelika Hoheneder, SPD	60	0,83 %
Franz Eibl, SPD	61	0,84 %
Eveline Kretschmer, SPD	54	0,75 %
Fritz Lemberger, SPD	412	5,70 %
Paula Niederhofer, SPD	95	1,32 %
Josef Steidele, SPD	52	0,72 %
Herbert Lorenz, SPD	55	0,76 %
Rudolf Zimmermann, SPD	60	0,83 %
Robert Grübl, SPD	61	0,84 %

	Anzahl	Prozent
Dr. Joachim Eder, SPD	57	0,79 %
Matthias Pöppel, SPD	51	0,71 %
Johannes Schätzl, SPD	56	0,78 %
Erika Schwitulla, SPD	234	3,24 %
Michael Gruber, SPD	73	1,01 %
Alexander Steinberger, SPD	55	0,76 %
Günther Giosele, SPD	55	0,76 %
Dominik Huber, SPD	53	0,73 %
Günther Neumeier, SPD	87	1,20 %
Reinhard Wallner, SPD	47	0,65 %
Helmut Laxy, SPD	49	0,68 %
Thomas Puchinger, SPD	47	0,65 %
Alfons Niederhofer, SPD	127	1,76 %
Sabrina Lindinger, SPD	57	0,79 %
Thomas Fischl, SPD	47	0,65 %
Margot Kiefner, SPD	50	0,69 %
Robert Heiningner, SPD	345	4,78 %
Heribert Penn, SPD	62	0,86 %
Egon Seil, SPD	45	0,62 %
Michael Löw, SPD	48	0,66 %
Egbert Wasner, SPD	42	0,58 %
Jürgen Hoffmann, SPD	52	0,72 %
Michael Fürst, SPD	51	0,71 %
Eva-Maria Kapfhammer, SPD	71	0,98 %
Franz Baier, SPD	47	0,65 %
Eva Hoffmann, SPD	44	0,61 %
Hans Gaißinger, SPD	226	3,13 %
Christian Pauli, SPD	87	1,20 %
Jakob Weinzierl, SPD	70	0,97 %
Katrin Wagenpfeil, SPD	70	0,97 %
Josef Hindshammer, SPD	86	1,19 %
Klaus Brunhuber, SPD	49	0,68 %
Paul Schlichting, SPD	41	0,57 %
Harald Schlapps, SPD	44	0,61 %
Helmut Gruber, SPD	42	0,58 %
Franz Diewald, SPD	105	1,45 %
Eduard Fischer, SPD	38	0,53 %
Stefan Wagner, SPD	34	0,47 %
Franz Voggenreiter, SPD	48	0,66 %
Julia Kainberger, SPD	43	0,60 %

	Anzahl	Prozent
Kevin Luger, SPD	38	0,53 %
Jella Teuchner, SPD	59	0,82 %
FDP	743	2,48 %
Dr. med. Detlev Werner, FDP	25	3,36 %
Josef Freundorfer, FDP	110	14,80 %
Rüdiger Schäfer, FDP	13	1,75 %
Josef Zormeier, FDP	15	2,02 %
Florian Fleming, FDP	68	9,15 %
Patrick Sessa, FDP	7	0,94 %
Heinz Münzberg, FDP	6	0,81 %
Martin Probst, FDP	9	1,21 %
Bärbel Armknecht, FDP	12	1,62 %
Egon Bernwinkler, FDP	6	0,81 %
Just Thalmeier, FDP	22	2,96 %
Vanessa Wiesner, FDP	19	2,56 %
Simon Euler, FDP	4	0,54 %
Werner Hölzl, FDP	64	8,61 %
Dr. Judith Kluck, FDP	31	4,17 %
Jan Fleming, FDP	30	4,04 %
Dr. Malte Armknecht, FDP	5	0,67 %
Ildiko Münzberg, FDP	2	0,27 %
Wolfgang Henning, FDP	5	0,67 %
Christoph Zormeier, FDP	4	0,54 %
Carolina Simmelbauer, FDP	2	0,27 %
Stefan Wiesner, FDP	3	0,40 %
Samuel Kolbeck, FDP	5	0,67 %
Birgit Danninger, FDP	4	0,54 %
Hans Thierfelder, FDP	100	13,46 %
Eva Fleming-Dobler, FDP	9	1,21 %
Erwin Auernhammer, FDP	2	0,27 %
Katja Weitneder, FDP	3	0,40 %
Sven Werner, FDP	2	0,27 %
Heribert Eglseder, FDP	4	0,54 %
Hermine Freundorfer, FDP	68	9,15 %
Florian Göschl, FDP	5	0,67 %
Antoinette Hirner, FDP	6	0,81 %
Manfred Kreisel, FDP	3	0,40 %
Matthias Hammel, FDP	2	0,27 %
Magdalena Reggimenti, FDP	3	0,40 %
Harald Kobler, FDP	2	0,27 %

	Anzahl	Prozent
Klaus Bauer, FDP	10	1,35 %
Jannine Münzberg, FDP	6	0,81 %
Susanne Büchler, FDP	3	0,40 %
Maximilian Duhm, FDP	6	0,81 %
Kathrin Steglich, FDP	7	0,94 %
Günter Kornreder, FDP	2	0,27 %
Irina Kriegl, FDP	3	0,40 %
Bernadette Hänel, FDP	2	0,27 %
Marcus Wilfert, FDP	3	0,40 %
Eugen Unterberg, FDP	5	0,67 %
Katharina Dobler, FDP	2	0,27 %
Oliver Unrecht, FDP	2	0,27 %
Rudolf Spindler, FDP	2	0,27 %
Siegfried Dreher, FDP	4	0,54 %
Alois Schatzberger, FDP	2	0,27 %
Marina Brandl, FDP	2	0,27 %
Wolfgang Brandl, FDP	2	0,27 %
ÜW	2.829	9,45 %
Werner Mayer, ÜW	22	0,78 %
Maria Silbereisen, ÜW	59	2,09 %
Walter Bauer, ÜW	50	1,77 %
Franz Krah, ÜW	12	0,42 %
Jürgen Fundke, ÜW	34	1,20 %
Rudolf Emmer, ÜW	495	17,50 %
Robert Koller, ÜW	19	0,67 %
Gudrun Donaubauer, ÜW	32	1,13 %
Georg Stelzer, ÜW	36	1,27 %
Monika Wenemoser, ÜW	7	0,25 %
Alexander Sagberger, ÜW	30	1,06 %
Josef Hopper, ÜW	13	0,46 %
Bernhard Gruber, ÜW	6	0,21 %
Wolfgang Leuzinger, ÜW	355	12,55 %
Robert Stiglmayr, ÜW	12	0,42 %
Alfons Zitzelsberger, ÜW	60	2,12 %
Günter Straußberger, ÜW	6	0,21 %
Marion Günzel, ÜW	7	0,25 %
Alexander Grabner, ÜW	9	0,32 %
Johann Steinhofer, ÜW	9	0,32 %
Georg Kölbl, ÜW	9	0,32 %
Stefan Wild, ÜW	38	1,34 %

	Anzahl	Prozent
Gerd Rauschendorfer, ÜW	10	0,35 %
Wolfgang Englmüller, ÜW	305	10,78 %
Franz Grill, ÜW	11	0,39 %
Helmut Schanner, ÜW	6	0,21 %
Robert Bauer, ÜW	8	0,28 %
Manfred Bachmeier, ÜW	7	0,25 %
Karlheinz Fischböck, ÜW	6	0,21 %
Artur Wandl, ÜW	18	0,64 %
Günter Troiber, ÜW	89	3,15 %
Karl-Heinz Peschl, ÜW	9	0,32 %
Heinrich Stocker, ÜW	16	0,57 %
Peter Kreamsreiter, ÜW	29	1,03 %
Christian Fisch, ÜW	21	0,74 %
Georg Mayerhofer, ÜW	84	2,97 %
Georg Dirlinger, ÜW	12	0,42 %
Beate Wandl, ÜW	12	0,42 %
Julius Tischer, ÜW	7	0,25 %
Daniela Günzel, ÜW	4	0,14 %
Karl-Heinz Grünbeck, ÜW	214	7,56 %
Josef Stetter, ÜW	17	0,60 %
Rosemarie Berger, ÜW	7	0,25 %
Josef Wandl, ÜW	9	0,32 %
Rita Silbereisen, ÜW	6	0,21 %
Franz Bauer, ÜW	3	0,11 %
Norbert Andorfer, ÜW	7	0,25 %
Alois Immerfall, ÜW	4	0,14 %
Markus Markmüller, ÜW	24	0,85 %
Manfred Hauzenberger, ÜW	4	0,14 %
Daniel Deragisch, ÜW	35	1,24 %
Thomas Bumberger, ÜW	7	0,25 %
Helmut Brummer, ÜW	5	0,18 %
Johann Röhrner, ÜW	23	0,81 %
Hubert Gerauer, ÜW	3	0,11 %
Josef Schneider, ÜW	7	0,25 %
Laura Kotlik, ÜW	9	0,32 %
Andrea Scheungrab, ÜW	162	5,73 %
Claudia Brummer, ÜW	10	0,35 %
Martin Pratter, ÜW	4	0,14 %
Stephan Dauscha, ÜW	32	1,13 %
Alois Luger, ÜW	24	0,85 %

	Anzahl	Prozent
Martina Seil, ÜW	4	0,14 %
Roswitha Altmannsberger, ÜW	3	0,11 %
Wolfgang Hamaleser, ÜW	3	0,11 %
Wolfgang Wenig, ÜW	2	0,07 %
Ludwig Urlhardt, ÜW	12	0,42 %
Johanna Feilmeier, ÜW	12	0,42 %
Georg Maier, ÜW	14	0,49 %
Thomas Wagenpfeil, ÜW	189	6,68 %
BU	1.015	3,39 %
Hans Wagmann, BU	29	2,86 %
Alois Brundobler, BU	6	0,59 %
Josef Würzinger, BU	6	0,59 %
Hermann Duschl, BU	9	0,89 %
Renate Stöckl, BU	12	1,18 %
Rosemarie Freudenstein, BU	7	0,69 %
Robert Schnellhammer, BU	19	1,87 %
Christian Bernkopf, BU	19	1,87 %
Tobias Kurz, BU	5	0,49 %
Eva-Maria Graml, BU	9	0,89 %
Julian Hümmer, BU	3	0,30 %
Franz Gerleigner, BU	6	0,59 %
Peter Högl, BU	6	0,59 %
Josef Fischer, BU	7	0,69 %
Ursula Berchtold, BU	3	0,30 %
Rudolf Raab, BU	3	0,30 %
Christian Wasner, BU	3	0,30 %
Martin Eichlseder, BU	3	0,30 %
Brigitte Lanzl, BU	3	0,30 %
Josef Sterner, BU	28	2,76 %
Stephan Katzbichler, BU	222	21,87 %
Roland Hopper, BU	6	0,59 %
Rudi Grömer, BU	15	1,48 %
Walter Veitweber, BU	35	3,45 %
Michael Nothaft, BU	53	5,22 %
Dr. med. Brar Piening, BU	7	0,69 %
Tobias Hofbauer, BU	9	0,89 %
Beate Schwarz, BU	10	0,99 %
Christoph Pleyer, BU	3	0,30 %
Robert Soppart, BU	13	1,28 %
Daniel Schmidbauer, BU	6	0,59 %

	Anzahl	Prozent
Hans-Rudolf Dorfner, BU	14	1,38 %
Martin Töpfl, BU	6	0,59 %
Mario Hausberger, BU	4	0,39 %
Dr. Josef Hechberger, BU	27	2,66 %
Alois Brenzinger, BU	5	0,49 %
Wolfgang Doppelhammer, BU	7	0,69 %
Thomas Roßmeier, BU	9	0,89 %
Helmut Kreileder, BU	4	0,39 %
Michael Mandl, BU	3	0,30 %
Max Huber, BU	27	2,66 %
Anton Eder, BU	6	0,59 %
Konrad Sedlmayr, BU	36	3,55 %
Jakob Baumgartner, BU	3	0,30 %
Josef Schuster, BU	5	0,49 %
Elke Gerstl, BU	89	8,77 %
Christopher Nader, BU	3	0,30 %
Konrad Resch, BU	7	0,69 %
Wilhelm-Klaus Demlehner, BU	9	0,89 %
Johannes Sickinger, BU	6	0,59 %
Markus Krautstorfer, BU	3	0,30 %
Jörg Baumann, BU	70	6,90 %
Christian Breit, BU	9	0,89 %
Margareta Haslinger, BU	6	0,59 %
Johannes Fenzl, BU	4	0,39 %
Helmut Wimmer, BU	8	0,79 %
Thomas Hufnagl, BU	6	0,59 %
Richard Langmeyer, BU	28	2,76 %
Sven Eisenrauch, BU	3	0,30 %
Sigrid Wasner, BU	3	0,30 %
Franz Härtel, BU	5	0,49 %
Thomas Kapfhammer, BU	3	0,30 %
Gerd Hilger, BU	6	0,59 %
Siegfried Desch, BU	5	0,49 %
Florian Moser, BU	3	0,30 %
Andreas Auer, BU	6	0,59 %
Franz Hirsch, BU	3	0,30 %
Josef Wipplinger, BU	3	0,30 %
Hermann Wundsam, BU	3	0,30 %
Georg Zankl, BU	3	0,30 %
ÖDP/PU	845	2,82 %

	Anzahl	Prozent
Agnes Becker, ÖDP/PU	59	6,98 %
Franz Sebele, ÖDP/PU	10	1,18 %
Maria Schöffberger, ÖDP/PU	13	1,54 %
Anita Hofbauer, ÖDP/PU	101	11,95 %
Walter Dankesreiter, ÖDP/PU	45	5,33 %
Dr. phil. Dorothea Kobler-Trill, ÖDP/PU	10	1,18 %
Julius Krieg, ÖDP/PU	28	3,31 %
Erika Schöffner-Hofbauer, ÖDP/PU	5	0,59 %
Karl Haberzettl, ÖDP/PU	15	1,78 %
Christine Sonner-Clemens, ÖDP/PU	8	0,95 %
Bernhard Simmelbauer, ÖDP/PU	3	0,36 %
Johann Kalhammer, ÖDP/PU	13	1,54 %
Jürgen Geyer, ÖDP/PU	3	0,36 %
Christine Walter, ÖDP/PU	6	0,71 %
Dr. rer. nat. Matthias Raps, ÖDP/PU	4	0,47 %
Marianne Tutsch, ÖDP/PU	12	1,42 %
Ingrid Ohly, ÖDP/PU	17	2,01 %
Dr. med. Leonhard Stark, ÖDP/PU	9	1,07 %
Elmar Thumbach, ÖDP/PU	9	1,07 %
Prof. h.c. Dr. Franz Hauzenberger, ÖDP/PU	3	0,36 %
Dr. med. dent. Rudolf Ritt, ÖDP/PU	3	0,36 %
Robert Zoidl, ÖDP/PU	3	0,36 %
Peter Prinz-Hufnagel, ÖDP/PU	3	0,36 %
Stefan Mosinger, ÖDP/PU	9	1,07 %
Günter Kunkel, ÖDP/PU	15	1,78 %
Josef Hauser, ÖDP/PU	21	2,49 %
Dr. Ludger Drost, ÖDP/PU	6	0,71 %
Veronika Anetzberger, ÖDP/PU	10	1,18 %
Herta Beitel, ÖDP/PU	3	0,36 %
Erika Fischböck, ÖDP/PU	7	0,83 %
Marianne Hell, ÖDP/PU	3	0,36 %
Florian Obermeyer, ÖDP/PU	14	1,66 %
Jürgen Weikl, ÖDP/PU	3	0,36 %
Ralf Eibl, ÖDP/PU	4	0,47 %
Johannes Schmidt, ÖDP/PU	3	0,36 %

	Anzahl	Prozent
Dr. med. dent. Gotthard Seidl, ÖDP/PU	8	0,95 %
Dr. med. Matthias Haun, ÖDP/PU	7	0,83 %
Dr. med. Johanna Skiba, ÖDP/PU	8	0,95 %
Sabine Birnthaler, ÖDP/PU	9	1,07 %
Mathilde Hitsch, ÖDP/PU	8	0,95 %
Wolfgang Rosch, ÖDP/PU	10	1,18 %
Steffen Jacobs, ÖDP/PU	18	2,13 %
Michael Krügl, ÖDP/PU	3	0,36 %
Martin Höfler, ÖDP/PU	3	0,36 %
Jutta Krügl, ÖDP/PU	18	2,13 %
Susanne Dankesreiter, ÖDP/PU	35	4,14 %
Max Strangmüller, ÖDP/PU	9	1,07 %
Josef Veit, ÖDP/PU	6	0,71 %
Martin Clemens, ÖDP/PU	3	0,36 %
Angelika Görmiller, ÖDP/PU	3	0,36 %
Peter Oberleitner, ÖDP/PU	6	0,71 %
Brigitte Kalhamer, ÖDP/PU	5	0,59 %
Petra Spanner, ÖDP/PU	48	5,68 %
Doris Eichinger, ÖDP/PU	43	5,09 %
Anna Solka, ÖDP/PU	4	0,47 %
Irmgard Bücherl, ÖDP/PU	12	1,42 %
Martin Hofbauer, ÖDP/PU	9	1,07 %
Ruth Wimmer, ÖDP/PU	3	0,36 %
Otto Aßmann, ÖDP/PU	6	0,71 %
Klaus Bruckner, ÖDP/PU	7	0,83 %
Doris Fliegerbauer, ÖDP/PU	6	0,71 %
Johanna Zettl, ÖDP/PU	13	1,54 %
Franz Gölzner, ÖDP/PU	3	0,36 %
Robert Krauss, ÖDP/PU	9	1,07 %
Christoph Kreiner, ÖDP/PU	6	0,71 %
Maria-Anna Müller, ÖDP/PU	3	0,36 %
Dr. med. Michael Rosenberger, ÖDP/PU	13	1,54 %
Dr. med. Karolina Heckenlauer, ÖDP/PU	4	0,47 %
Dr. med. Christina Dietz, ÖDP/PU	6	0,71 %
Barbara Westermeier, ÖDP/PU	11	1,30 %

Briefwahlbezirk 24

	Anzahl	Prozent
CSU	10.472	34,34 %
Raimund Kneidinger, CSU	510	4,87 %
Walter Taubeneder, CSU	334	3,19 %
Gerlinde Kaupa, CSU	207	1,98 %
Ludwig Prügl, CSU	139	1,33 %
Stefan Meyer, CSU	543	5,19 %
Hans Koller, CSU	184	1,76 %
Roswitha Nöbauer, CSU	120	1,15 %
Josef Schifferer, CSU	110	1,05 %
Klaus Weidinger, CSU	124	1,18 %
Josef Heisl, CSU	121	1,16 %
Cornelia Wasner-Sommer, CSU	202	1,93 %
Hans Kriegl, CSU	105	1,00 %
Hermann Baumann, CSU	123	1,17 %
Stephan Gawlik, CSU	128	1,22 %
Elfriede Ragaller, CSU	132	1,26 %
Stefan Lang, CSU	376	3,59 %
Martin Veit, CSU	98	0,94 %
Eduard Moser, CSU	109	1,04 %
Franz Langer, CSU	275	2,63 %
Anni Regner, CSU	124	1,18 %
Markus Kühnert, CSU	434	4,14 %
Manfred Baumgartner, CSU	105	1,00 %
Annelies Seibold-Lallinger, CSU	89	0,85 %
Laura Wasthuber, CSU	103	0,98 %
Josef Lamperstorfer, CSU	93	0,89 %
Manfred Eichberger, CSU	122	1,17 %
Josef Stemplinger, CSU	98	0,94 %
Karl Obermeier, CSU	318	3,04 %
Franz Schönmoser, CSU	106	1,01 %
Fritz Pflugbeil, CSU	156	1,49 %
Georg Krenn, CSU	534	5,10 %
Harald Mayrhofer, CSU	304	2,90 %
Lothar Venus, CSU	98	0,94 %
Horst Wipplinger, CSU	100	0,95 %
Georg Fröhler, CSU	107	1,02 %
Christoph Putz, CSU	86	0,82 %
Caroline Schmitt, CSU	82	0,78 %
Stilla Pflieger-Simet, CSU	87	0,83 %

	Anzahl	Prozent
Teresa Wagner-Mösl, CSU	77	0,74 %
Albert Dick, CSU	77	0,74 %
Albert Petzi, CSU	81	0,77 %
Josef Artmann, CSU	81	0,77 %
Josef Kufner, CSU	125	1,19 %
Christoph Amsl, CSU	77	0,74 %
Rudolf Müller, CSU	83	0,79 %
Michael Diewald, CSU	224	2,14 %
Josef Schuh, CSU	74	0,71 %
Andreas Jakob, CSU	80	0,76 %
Georg Hofer, CSU	80	0,76 %
Wolfgang Lindmeier, CSU	82	0,78 %
Klaus Steinhuber, CSU	74	0,71 %
Tobias Semmler, CSU	310	2,96 %
Margit Brummer, CSU	74	0,71 %
Peter Auer, CSU	77	0,74 %
Reinhard Hofmann, CSU	69	0,66 %
Stephan Dorn, CSU	75	0,72 %
Hans-Peter Penninger, CSU	75	0,72 %
Michael Fuchs, CSU	93	0,89 %
Petra Riermeier, CSU	76	0,73 %
August Huber, CSU	65	0,62 %
Katrin Knollmüller, CSU	376	3,59 %
Helmut Rischka, CSU	62	0,59 %
Ferdinand Freiherr von Aretin, CSU	152	1,45 %
Anneliese Seuß, CSU	291	2,78 %
Daniela Wachtveitl, CSU	56	0,53 %
Christina Döttl, CSU	78	0,74 %
Roland Schuster, CSU	65	0,62 %
Michael Hisch, CSU	65	0,62 %
Anton Freudenstein, CSU	56	0,53 %
Ludwig Praml, CSU	56	0,53 %
GRÜNE	3.143	10,31 %
Veronika Fischl, GRÜNE	248	7,89 %
Eike Hallitzky, GRÜNE	133	4,23 %
Brigitte Steidele, GRÜNE	35	1,11 %
Frédéric-Sascha Müller, GRÜNE	38	1,21 %
Halo Saibold, GRÜNE	142	4,52 %
Dirk Wildt, GRÜNE	35	1,11 %

	Anzahl	Prozent
Astrid Gelaudemans, GRÜNE	34	1,08 %
Robert Steinbauer, GRÜNE	113	3,60 %
Jutta Koller, GRÜNE	29	0,92 %
Timm Schulze, GRÜNE	35	1,11 %
Susanne Mayerhofer, GRÜNE	32	1,02 %
Andreas Meindl, GRÜNE	42	1,34 %
Christina Roßgoderer, GRÜNE	32	1,02 %
Dr. Winfried Leisgang, GRÜNE	30	0,95 %
Alexandra Scharinger, GRÜNE	29	0,92 %
Michael Seidel, GRÜNE	29	0,92 %
Franziska Kalleder, GRÜNE	31	0,99 %
Christian Domes, GRÜNE	35	1,11 %
Susanne Brandhuber, GRÜNE	32	1,02 %
Josef Wandl, GRÜNE	28	0,89 %
Anette Kapfhammer, GRÜNE	31	0,99 %
Florian Schätzl, GRÜNE	28	0,89 %
Roswitha Auer-Köbele, GRÜNE	35	1,11 %
Sebastian Förg, GRÜNE	34	1,08 %
Lisa Geiger, GRÜNE	36	1,15 %
Ralf Franz, GRÜNE	48	1,53 %
Eva Pöppl, GRÜNE	37	1,18 %
Frank Saibold, GRÜNE	43	1,37 %
Dr. Helgard Reichholf-Riehm, GRÜNE	27	0,86 %
Helmut Huber, GRÜNE	48	1,53 %
Marianne Winter, GRÜNE	27	0,86 %
Marc Kuhnt, GRÜNE	26	0,83 %
Franziska Seebauer, GRÜNE	36	1,15 %
Heinrich Killersreiter, GRÜNE	27	0,86 %
Eva Leisgang, GRÜNE	26	0,83 %
Heinz Duschl, GRÜNE	26	0,83 %
Elisabeth Sanladerer-Fuchs, GRÜNE	26	0,83 %
Christian Meier, GRÜNE	26	0,83 %
Helgard Gillitzer, GRÜNE	93	2,96 %
Frieder Kahlert, GRÜNE	89	2,83 %
Elisabeth Plesch, GRÜNE	28	0,89 %
Godehard Limmer, GRÜNE	150	4,77 %
Prof. Dr. Maria Hallitzky, GRÜNE	44	1,40 %
Werner Grabl, GRÜNE	40	1,27 %
Rita Wander, GRÜNE	26	0,83 %

	Anzahl	Prozent
Franz-Josef Feilmeier, GRÜNE	96	3,05 %
Heidi Wagner, GRÜNE	24	0,76 %
Jürgen Wisgalla, GRÜNE	31	0,99 %
Bernadette Lentner, GRÜNE	154	4,90 %
Erich Wurstbauer, GRÜNE	28	0,89 %
Karin Geiger, GRÜNE	24	0,76 %
Dr. Thomas Kreideweiß, GRÜNE	168	5,35 %
Dorothee Hartmann, GRÜNE	21	0,67 %
Christian Weindl, GRÜNE	25	0,80 %
Veronika Lippl, GRÜNE	22	0,70 %
Kurt Fischhold, GRÜNE	27	0,86 %
Sabine Schulze, GRÜNE	28	0,89 %
Roland Gutmüthl, GRÜNE	21	0,67 %
Irmgard Markulin, GRÜNE	20	0,64 %
Johann Fillafer, GRÜNE	19	0,60 %
Gudrun Gottschalk, GRÜNE	24	0,76 %
Ewald Schmatz, GRÜNE	22	0,70 %
Angela Goschler, GRÜNE	18	0,57 %
Johann Eibl, GRÜNE	21	0,67 %
Sonja Jahrstorfer, GRÜNE	19	0,60 %
Arnold Krautsieder, GRÜNE	18	0,57 %
Tanja Kemper, GRÜNE	21	0,67 %
Jonas Vogl, GRÜNE	39	1,24 %
Reinhild Kaiser, GRÜNE	17	0,54 %
Manfred Förster, GRÜNE	17	0,54 %
FREIE WÄHLER/FWG	1.848	6,06 %
Roswitha Toso, FREIE WÄHLER/FWG	112	6,06 %
Otto Obermeier, FREIE WÄHLER/FWG	15	0,81 %
Christian Lindinger, FREIE WÄHLER/FWG	16	0,87 %
Marieluise Erhard, FREIE WÄHLER/FWG	18	0,97 %
Josef Putz, FREIE WÄHLER/FWG	19	1,03 %
Josef Hasenöhr, FREIE WÄHLER/FWG	10	0,54 %
Hans Halser, FREIE WÄHLER/FWG	98	5,30 %
Silvia Ragaller, FREIE WÄHLER/FWG	415	22,46 %
Rupert sen. Kreuzhuber, FREIE WÄHLER/FWG	7	0,38 %

	Anzahl	Prozent
Georg Kinateder, FREIE WÄHLER/FWG	8	0,43 %
Norbert Marold, FREIE WÄHLER/FWG	12	0,65 %
Josef Eidinger, FREIE WÄHLER/FWG	43	2,33 %
Max Seibold, FREIE WÄHLER/FWG	7	0,38 %
Josef Fehrer, FREIE WÄHLER/FWG	19	1,03 %
Josef Thurnreiter, FREIE WÄHLER/FWG	10	0,54 %
Stefan Eckinger, FREIE WÄHLER/FWG	7	0,38 %
Christine Weinberger-Loos, FREIE WÄHLER/FWG	14	0,76 %
Manuela Haase, FREIE WÄHLER/FWG	7	0,38 %
Werner Ratzisberger, FREIE WÄHLER/FWG	28	1,52 %
Peter Fischhold, FREIE WÄHLER/FWG	55	2,98 %
Johann Schanzer, FREIE WÄHLER/FWG	11	0,60 %
Margot Engel, FREIE WÄHLER/FWG	10	0,54 %
Helmut Schneemayer, FREIE WÄHLER/FWG	10	0,54 %
Ursula Raida, FREIE WÄHLER/FWG	10	0,54 %
Albert Kohlpaintner, FREIE WÄHLER/FWG	7	0,38 %
Tobias Sonnleitner, FREIE WÄHLER/FWG	7	0,38 %
Wilhelm Hauptenbuchner, FREIE WÄHLER/FWG	7	0,38 %
Heinz Winklhofer, FREIE WÄHLER/FWG	11	0,60 %
Alexander Hutterer, FREIE WÄHLER/FWG	10	0,54 %
Stefan Fischer, FREIE WÄHLER/FWG	7	0,38 %
Josef Reischl, FREIE WÄHLER/FWG	7	0,38 %
Rupert jun. Kreuzhuber, FREIE WÄHLER/FWG	9	0,49 %
Markus Zinnöcker, FREIE WÄHLER/FWG	7	0,38 %

	Anzahl	Prozent
Karl-Heinz Wiesmaier, FREIE WÄHLER/FWG	9	0,49 %
Rudolf Hirz, FREIE WÄHLER/FWG	7	0,38 %
Stefanie Fischer, FREIE WÄHLER/FWG	9	0,49 %
Johannes Gabriel, FREIE WÄHLER/FWG	10	0,54 %
Hubert Wieninger, FREIE WÄHLER/FWG	10	0,54 %
Gabriele Schweizer, FREIE WÄHLER/FWG	26	1,41 %
René Wiedenbein, FREIE WÄHLER/FWG	7	0,38 %
Isabella Weidl, FREIE WÄHLER/FWG	35	1,89 %
Rudolf Hollube, FREIE WÄHLER/FWG	43	2,33 %
Martin Langmeyer, FREIE WÄHLER/FWG	44	2,38 %
Hermann Obermeier, FREIE WÄHLER/FWG	14	0,76 %
Klaus Ziegler, FREIE WÄHLER/FWG	7	0,38 %
Rupert Veit, FREIE WÄHLER/FWG	13	0,70 %
Uwe Urtel, FREIE WÄHLER/FWG	7	0,38 %
Robert Spreitzer, FREIE WÄHLER/FWG	26	1,41 %
Martin Stauder, FREIE WÄHLER/FWG	10	0,54 %
Elisabeth Schiefer, FREIE WÄHLER/FWG	9	0,49 %
Josef Enzesberger, FREIE WÄHLER/FWG	7	0,38 %
Wolfgang Feilmeier, FREIE WÄHLER/FWG	19	1,03 %
Judith Zwerenz, FREIE WÄHLER/FWG	182	9,85 %
Stefan Igl, FREIE WÄHLER/FWG	102	5,52 %
Josef Rackl, FREIE WÄHLER/FWG	116	6,28 %
Hans-Walter Berger, FREIE WÄHLER/FWG	7	0,38 %
Werner Münichsdorfner, FREIE WÄHLER/FWG	7	0,38 %

	Anzahl	Prozent
Stephan Uhlschmied, FREIE WÄHLER/FWG	7	0,38 %
Armin Lüftl, FREIE WÄHLER/FWG	6	0,32 %
Markus Renaltner, FREIE WÄHLER/FWG	6	0,32 %
Johann Oberpeilsteiner, FREIE WÄHLER/FWG	5	0,27 %
Georg Breinbauer, FREIE WÄHLER/FWG	14	0,76 %
Anita Schopf, FREIE WÄHLER/FWG	13	0,70 %
Georg Breitenfellner, FREIE WÄHLER/FWG	5	0,27 %
Jürgen Drexler, FREIE WÄHLER/FWG	5	0,27 %
Uwe Kranz, FREIE WÄHLER/FWG	5	0,27 %
Jürgen Hernitscheck, FREIE WÄHLER/FWG	5	0,27 %
Joachim Krumpholz, FREIE WÄHLER/FWG	5	0,27 %
Markus Beck, FREIE WÄHLER/FWG	5	0,27 %
Bernd Zechmann, FREIE WÄHLER/FWG	8	0,43 %
AfD	2.624	8,61 %
Johann Meier, AfD	147	5,60 %
Ralf Stadler, AfD	129	4,92 %
Angelika Eibl, AfD	164	6,25 %
Andreas Meißner, AfD	105	4,00 %
Oskar Atzinger, AfD	126	4,80 %
Manfred Böhm, AfD	108	4,12 %
Monika Meißner, AfD	128	4,88 %
Andreas Eimannsberger, AfD	118	4,50 %
Herbert Seitz, AfD	108	4,12 %
Josef Angerer, AfD	108	4,12 %
Günther Farnhammer, AfD	91	3,47 %
Maria Stadler, AfD	93	3,54 %
Werner Kriegl, AfD	96	3,66 %
Katharina Rauscher, AfD	102	3,89 %
Dr. Arnold Bölkow, AfD	77	2,93 %
Josef Oberbruckner, AfD	85	3,24 %
Ursula Bachhuber, AfD	138	5,26 %

	Anzahl	Prozent
Hans Humbs, AfD	72	2,74 %
Ingrid Robertson, AfD	69	2,63 %
Josef Eibl, AfD	96	3,66 %
Hans Weiß, AfD	62	2,36 %
Richard Fraunhofer, AfD	61	2,32 %
Franz Berger, AfD	68	2,59 %
Helmut Gärtner, AfD	53	2,02 %
Kurt Haimerl, AfD	56	2,13 %
Tobias Nöbauer, AfD	50	1,91 %
Rudolf Graßl, AfD	43	1,64 %
Wolfgang Seidl, AfD	71	2,71 %
SPD	6.825	22,38 %
Andreas Winterer, SPD	514	7,53 %
Sabine Mayerhofer, SPD	106	1,55 %
Klaus Jeggler, SPD	273	4,00 %
Irmgard Biereder, SPD	77	1,13 %
Florian Gams, SPD	760	11,14 %
Barbara Weiss, SPD	82	1,20 %
Manfred Hoffmann, SPD	76	1,11 %
Evi Oberneder, SPD	82	1,20 %
Georg Steinhofer, SPD	90	1,32 %
Manfred Hammer, SPD	120	1,76 %
Georg Greil, SPD	83	1,22 %
Willi Wagenpfeil, SPD	330	4,84 %
Stefan Liebl, SPD	73	1,07 %
Erika Graml, SPD	66	0,97 %
Daniel Sinani, SPD	67	0,98 %
Stefanie Hartl, SPD	66	0,97 %
Josef Sattler, SPD	83	1,22 %
Peter Kaltenhauser, SPD	59	0,86 %
Simon Berger, SPD	331	4,85 %
Angelika Hoheneder, SPD	62	0,91 %
Franz Eibl, SPD	61	0,89 %
Eveline Kretschmer, SPD	57	0,84 %
Fritz Lemberger, SPD	432	6,33 %
Paula Niederhofer, SPD	57	0,84 %
Josef Steidele, SPD	53	0,78 %
Herbert Lorenz, SPD	57	0,84 %
Rudolf Zimmermann, SPD	41	0,60 %
Robert Grübl, SPD	51	0,75 %

	Anzahl	Prozent
Dr. Joachim Eder, SPD	40	0,59 %
Matthias Pöppel, SPD	42	0,62 %
Johannes Schätzl, SPD	36	0,53 %
Erika Schwitulla, SPD	268	3,93 %
Michael Gruber, SPD	36	0,53 %
Alexander Steinberger, SPD	39	0,57 %
Günther Giosele, SPD	36	0,53 %
Dominik Huber, SPD	37	0,54 %
Günther Neumeier, SPD	99	1,45 %
Reinhard Wallner, SPD	33	0,48 %
Helmut Laxy, SPD	29	0,42 %
Thomas Puchinger, SPD	32	0,47 %
Alfons Niederhofer, SPD	143	2,10 %
Sabrina Lindinger, SPD	46	0,67 %
Thomas Fischl, SPD	46	0,67 %
Margot Kiefner, SPD	33	0,48 %
Robert Heiningner, SPD	429	6,29 %
Heribert Penn, SPD	55	0,81 %
Egon Seil, SPD	26	0,38 %
Michael Löw, SPD	30	0,44 %
Egbert Wasner, SPD	26	0,38 %
Jürgen Hoffmann, SPD	40	0,59 %
Michael Fürst, SPD	26	0,38 %
Eva-Maria Kapfhammer, SPD	66	0,97 %
Franz Baier, SPD	32	0,47 %
Eva Hoffmann, SPD	28	0,41 %
Hans Gaißinger, SPD	250	3,66 %
Christian Pauli, SPD	42	0,62 %
Jakob Weinzierl, SPD	59	0,86 %
Katrin Wagenpfeil, SPD	77	1,13 %
Josef Hindshammer, SPD	73	1,07 %
Klaus Brunhuber, SPD	29	0,42 %
Paul Schlichting, SPD	25	0,37 %
Harald Schlapps, SPD	22	0,32 %
Helmut Gruber, SPD	21	0,31 %
Franz Diewald, SPD	84	1,23 %
Eduard Fischer, SPD	21	0,31 %
Stefan Wagner, SPD	21	0,31 %
Franz Voggenreiter, SPD	35	0,51 %
Julia Kainberger, SPD	25	0,37 %

	Anzahl	Prozent
Kevin Luger, SPD	21	0,31 %
Jella Teuchner, SPD	58	0,85 %
FDP	603	1,98 %
Dr. med. Detlev Werner, FDP	15	2,49 %
Josef Freundorfer, FDP	111	18,41 %
Rüdiger Schäfer, FDP	6	1,00 %
Josef Zormeier, FDP	6	1,00 %
Florian Fleming, FDP	35	5,80 %
Patrick Sessa, FDP	6	1,00 %
Heinz Münzberg, FDP	6	1,00 %
Martin Probst, FDP	8	1,33 %
Bärbel Armknecht, FDP	6	1,00 %
Egon Bernwinkler, FDP	9	1,49 %
Just Thalmeier, FDP	15	2,49 %
Vanessa Wiesner, FDP	12	1,99 %
Simon Euler, FDP	9	1,49 %
Werner Hölzl, FDP	96	15,92 %
Dr. Judith Kluck, FDP	14	2,32 %
Jan Fleming, FDP	15	2,49 %
Dr. Malte Armknecht, FDP	3	0,50 %
Ildiko Münzberg, FDP	3	0,50 %
Wolfgang Henning, FDP	3	0,50 %
Christoph Zormeier, FDP	3	0,50 %
Carolina Simmelbauer, FDP	3	0,50 %
Stefan Wiesner, FDP	3	0,50 %
Samuel Kolbeck, FDP	3	0,50 %
Birgit Danninger, FDP	6	1,00 %
Hans Thierfelder, FDP	104	17,25 %
Eva Fleming-Dobler, FDP	9	1,49 %
Erwin Auernhammer, FDP	3	0,50 %
Katja Weitneder, FDP	3	0,50 %
Sven Werner, FDP	3	0,50 %
Heribert Eglseder, FDP	3	0,50 %
Hermine Freundorfer, FDP	52	8,62 %
Florian Göschl, FDP	4	0,66 %
Antoinette Hirner, FDP	6	1,00 %
Manfred Kreisel, FDP	2	0,33 %
Matthias Hammel, FDP	1	0,17 %
Magdalena Reggimenti, FDP	1	0,17 %
Harald Kobler, FDP	1	0,17 %

	Anzahl	Prozent
Klaus Bauer, FDP	8	1,33 %
Jannine Münzberg, FDP	1	0,17 %
Susanne Büchler, FDP	1	0,17 %
Maximilian Duhm, FDP	1	0,17 %
Kathrin Steglich, FDP	1	0,17 %
Günter Kornreder, FDP	3	0,50 %
Irina Kriegl, FDP	0	0,00 %
Bernadette Hänel, FDP	0	0,00 %
Marcus Wilfert, FDP	0	0,00 %
Eugen Unterberg, FDP	0	0,00 %
Katharina Dobler, FDP	0	0,00 %
Oliver Unrecht, FDP	0	0,00 %
Rudolf Spindler, FDP	0	0,00 %
Siegfried Dreher, FDP	0	0,00 %
Alois Schatzberger, FDP	0	0,00 %
Marina Brandl, FDP	0	0,00 %
Wolfgang Brandl, FDP	0	0,00 %
ÜW	2.946	9,66 %
Werner Mayer, ÜW	19	0,64 %
Maria Silbereisen, ÜW	32	1,09 %
Walter Bauer, ÜW	44	1,49 %
Franz Krah, ÜW	32	1,09 %
Jürgen Fundke, ÜW	15	0,51 %
Rudolf Emmer, ÜW	429	14,56 %
Robert Koller, ÜW	17	0,58 %
Gudrun Donaubaue, ÜW	40	1,36 %
Georg Stelzer, ÜW	65	2,21 %
Monika Wenemoser, ÜW	17	0,58 %
Alexander Sagberger, ÜW	20	0,68 %
Josef Hopper, ÜW	11	0,37 %
Bernhard Gruber, ÜW	11	0,37 %
Wolfgang Leuzinger, ÜW	370	12,56 %
Robert Stiglmayr, ÜW	13	0,44 %
Alfons Zitzelsberger, ÜW	65	2,21 %
Günter Straußberger, ÜW	13	0,44 %
Marion Günzel, ÜW	12	0,41 %
Alexander Grabner, ÜW	10	0,34 %
Johann Steinhofer, ÜW	10	0,34 %
Georg Kölbl, ÜW	22	0,75 %
Stefan Wild, ÜW	23	0,78 %

	Anzahl	Prozent
Gerd Rauschendorfer, ÜW	13	0,44 %
Wolfgang Englmüller, ÜW	332	11,27 %
Franz Grill, ÜW	16	0,54 %
Helmut Schanner, ÜW	9	0,31 %
Robert Bauer, ÜW	10	0,34 %
Manfred Bachmeier, ÜW	12	0,41 %
Karlheinz Fischböck, ÜW	12	0,41 %
Artur Wandl, ÜW	9	0,31 %
Günter Troiber, ÜW	95	3,22 %
Karl-Heinz Peschl, ÜW	16	0,54 %
Heinrich Stocker, ÜW	25	0,85 %
Peter Kreamsreiter, ÜW	30	1,02 %
Christian Fisch, ÜW	28	0,95 %
Georg Mayerhofer, ÜW	19	0,64 %
Georg Dirlinger, ÜW	15	0,51 %
Beate Wandl, ÜW	15	0,51 %
Julius Tischer, ÜW	9	0,31 %
Daniela Günzel, ÜW	15	0,51 %
Karl-Heinz Grünbeck, ÜW	246	8,35 %
Josef Stetter, ÜW	19	0,64 %
Rosemarie Berger, ÜW	9	0,31 %
Josef Wandl, ÜW	9	0,31 %
Rita Silbereisen, ÜW	9	0,31 %
Franz Bauer, ÜW	15	0,51 %
Norbert Andorfer, ÜW	9	0,31 %
Alois Immerfall, ÜW	9	0,31 %
Markus Markmüller, ÜW	35	1,19 %
Manfred Hauzenberger, ÜW	12	0,41 %
Daniel Deragisch, ÜW	33	1,12 %
Thomas Bumberger, ÜW	21	0,71 %
Helmut Brummer, ÜW	9	0,31 %
Johann Röhrner, ÜW	39	1,32 %
Hubert Gerauer, ÜW	9	0,31 %
Josef Schneider, ÜW	10	0,34 %
Laura Kotlik, ÜW	12	0,41 %
Andrea Scheungrab, ÜW	186	6,31 %
Claudia Brummer, ÜW	8	0,27 %
Martin Pratter, ÜW	8	0,27 %
Stephan Dauscha, ÜW	23	0,78 %
Alois Luger, ÜW	23	0,78 %

	Anzahl	Prozent
Martina Seil, ÜW	8	0,27 %
Roswitha Altmannsberger, ÜW	8	0,27 %
Wolfgang Hamaleser, ÜW	6	0,20 %
Wolfgang Wenig, ÜW	6	0,20 %
Ludwig Urlhardt, ÜW	6	0,20 %
Johanna Feilmeier, ÜW	18	0,61 %
Georg Maier, ÜW	12	0,41 %
Thomas Wagenpfeil, ÜW	159	5,40 %
BU	1.004	3,29 %
Hans Wagmann, BU	18	1,79 %
Alois Brundobler, BU	15	1,49 %
Josef Würzinger, BU	17	1,69 %
Hermann Duschl, BU	20	1,99 %
Renate Stöckl, BU	21	2,09 %
Rosemarie Freudenstein, BU	14	1,39 %
Robert Schnellhammer, BU	20	1,99 %
Christian Bernkopf, BU	37	3,69 %
Tobias Kurz, BU	8	0,80 %
Eva-Maria Graml, BU	5	0,50 %
Julian Hümmer, BU	11	1,10 %
Franz Gerleigner, BU	6	0,60 %
Peter Högl, BU	8	0,80 %
Josef Fischer, BU	8	0,80 %
Ursula Berchtold, BU	8	0,80 %
Rudolf Raab, BU	8	0,80 %
Christian Wasner, BU	8	0,80 %
Martin Eichlseder, BU	8	0,80 %
Brigitte Lanzl, BU	5	0,50 %
Josef Sterner, BU	26	2,59 %
Stephan Katzbichler, BU	167	16,63 %
Roland Hopper, BU	8	0,80 %
Rudi Grömer, BU	8	0,80 %
Walter Veitweber, BU	40	3,98 %
Michael Nothaft, BU	35	3,49 %
Dr. med. Brar Piening, BU	8	0,80 %
Tobias Hofbauer, BU	8	0,80 %
Beate Schwarz, BU	9	0,90 %
Christoph Pleyer, BU	5	0,50 %
Robert Soppart, BU	17	1,69 %
Daniel Schmidbauer, BU	12	1,20 %

	Anzahl	Prozent
Hans-Rudolf Dorfner, BU	14	1,39 %
Martin Töpfl, BU	5	0,50 %
Mario Hausberger, BU	6	0,60 %
Dr. Josef Hechberger, BU	5	0,50 %
Alois Brenzinger, BU	5	0,50 %
Wolfgang Doppelhammer, BU	5	0,50 %
Thomas Roßmeier, BU	5	0,50 %
Helmut Kreileder, BU	6	0,60 %
Michael Mandl, BU	5	0,50 %
Max Huber, BU	31	3,09 %
Anton Eder, BU	5	0,50 %
Konrad Sedlmayr, BU	5	0,50 %
Jakob Baumgartner, BU	5	0,50 %
Josef Schuster, BU	9	0,90 %
Elke Gerstl, BU	93	9,26 %
Christopher Nader, BU	5	0,50 %
Konrad Resch, BU	5	0,50 %
Wilhelm-Klaus Demlehner, BU	5	0,50 %
Johannes Sickinger, BU	7	0,70 %
Markus Krautstorfer, BU	7	0,70 %
Jörg Baumann, BU	63	6,27 %
Christian Breit, BU	10	1,00 %
Margareta Haslinger, BU	5	0,50 %
Johannes Fenzl, BU	4	0,40 %
Helmut Wimmer, BU	7	0,70 %
Thomas Hufnagl, BU	7	0,70 %
Richard Langmeyer, BU	13	1,29 %
Sven Eisenrauch, BU	8	0,80 %
Sigrid Wasner, BU	4	0,40 %
Franz Härtel, BU	10	1,00 %
Thomas Kapfhammer, BU	4	0,40 %
Gerd Hilger, BU	5	0,50 %
Siegfried Desch, BU	4	0,40 %
Florian Moser, BU	10	1,00 %
Andreas Auer, BU	4	0,40 %
Franz Hirsch, BU	7	0,70 %
Josef Wipplinger, BU	10	1,00 %
Hermann Wundsam, BU	4	0,40 %
Georg Zankl, BU	4	0,40 %
ÖDP/PU	1.027	3,37 %

	Anzahl	Prozent
Agnes Becker, ÖDP/PU	67	6,52 %
Franz Sebele, ÖDP/PU	15	1,46 %
Maria Schöfberger, ÖDP/PU	26	2,53 %
Anita Hofbauer, ÖDP/PU	103	10,03 %
Walter Dankesreiter, ÖDP/PU	97	9,44 %
Dr. phil. Dorothea Kobler-Trill, ÖDP/PU	17	1,66 %
Julius Krieg, ÖDP/PU	19	1,85 %
Erika Schöffner-Hofbauer, ÖDP/PU	18	1,75 %
Karl Haberzettl, ÖDP/PU	55	5,36 %
Christine Sonner-Clemens, ÖDP/PU	15	1,46 %
Bernhard Simmelbauer, ÖDP/PU	8	0,78 %
Johann Kalhammer, ÖDP/PU	16	1,56 %
Jürgen Geyer, ÖDP/PU	18	1,75 %
Christine Walter, ÖDP/PU	11	1,07 %
Dr. rer. nat. Matthias Raps, ÖDP/PU	14	1,36 %
Marianne Tutsch, ÖDP/PU	15	1,46 %
Ingrid Ohly, ÖDP/PU	17	1,66 %
Dr. med. Leonhard Stark, ÖDP/PU	11	1,07 %
Elmar Thumbach, ÖDP/PU	30	2,92 %
Prof. h.c. Dr. Franz Hauzenberger, ÖDP/PU	4	0,39 %
Dr. med. dent. Rudolf Ritt, ÖDP/PU	7	0,68 %
Robert Zoidl, ÖDP/PU	5	0,49 %
Peter Prinz-Hufnagel, ÖDP/PU	4	0,39 %
Stefan Mosinger, ÖDP/PU	14	1,36 %
Günter Kunkel, ÖDP/PU	4	0,39 %
Josef Hauser, ÖDP/PU	7	0,68 %
Dr. Ludger Drost, ÖDP/PU	8	0,78 %
Veronika Anetzberger, ÖDP/PU	12	1,17 %
Herta Beitel, ÖDP/PU	9	0,88 %
Erika Fischböck, ÖDP/PU	14	1,36 %
Marianne Hell, ÖDP/PU	7	0,68 %
Florian Obermeyer, ÖDP/PU	10	0,97 %
Jürgen Weikl, ÖDP/PU	4	0,39 %
Ralf Eibl, ÖDP/PU	4	0,39 %
Johannes Schmidt, ÖDP/PU	4	0,39 %

	Anzahl	Prozent
Dr. med. dent. Gotthard Seidl, ÖDP/PU	8	0,78 %
Dr. med. Matthias Haun, ÖDP/PU	6	0,58 %
Dr. med. Johanna Skiba, ÖDP/PU	15	1,46 %
Sabine Birnthaler, ÖDP/PU	5	0,49 %
Mathilde Hitsch, ÖDP/PU	4	0,39 %
Wolfgang Rosch, ÖDP/PU	4	0,39 %
Steffen Jacobs, ÖDP/PU	12	1,17 %
Michael Krügl, ÖDP/PU	3	0,29 %
Martin Höfler, ÖDP/PU	6	0,58 %
Jutta Krügl, ÖDP/PU	4	0,39 %
Susanne Dankesreiter, ÖDP/PU	43	4,19 %
Max Strangmüller, ÖDP/PU	5	0,49 %
Josef Veit, ÖDP/PU	10	0,97 %
Martin Clemens, ÖDP/PU	3	0,29 %
Angelika Görmiller, ÖDP/PU	11	1,07 %
Peter Oberleitner, ÖDP/PU	6	0,58 %
Brigitte Kalhamer, ÖDP/PU	10	0,97 %
Petra Spanner, ÖDP/PU	52	5,06 %
Doris Eichinger, ÖDP/PU	59	5,74 %
Anna Solka, ÖDP/PU	8	0,78 %
Irmgard Bücherl, ÖDP/PU	6	0,58 %
Martin Hofbauer, ÖDP/PU	2	0,19 %
Ruth Wimmer, ÖDP/PU	2	0,19 %
Otto Aßmann, ÖDP/PU	3	0,29 %
Klaus Bruckner, ÖDP/PU	2	0,19 %
Doris Fliegerbauer, ÖDP/PU	8	0,78 %
Johanna Zettl, ÖDP/PU	2	0,19 %
Franz Gölzner, ÖDP/PU	3	0,29 %
Robert Krauss, ÖDP/PU	2	0,19 %
Christoph Kreiner, ÖDP/PU	2	0,19 %
Maria-Anna Müller, ÖDP/PU	2	0,19 %
Dr. med. Michael Rosenberger, ÖDP/PU	7	0,68 %
Dr. med. Karolina Heckenlauer, ÖDP/PU	3	0,29 %
Dr. med. Christina Dietz, ÖDP/PU	13	1,27 %
Barbara Westermeier, ÖDP/PU	7	0,68 %

Briefwahlbezirk 25

	Anzahl	Prozent
CSU	10.199	34,52 %
Raimund Kneidinger, CSU	467	4,58 %
Walter Taubeneder, CSU	256	2,51 %
Gerlinde Kaupa, CSU	199	1,95 %
Ludwig Prügl, CSU	145	1,42 %
Stefan Meyer, CSU	513	5,03 %
Hans Koller, CSU	148	1,45 %
Roswitha Nöbauer, CSU	127	1,25 %
Josef Schifferer, CSU	117	1,15 %
Klaus Weidinger, CSU	123	1,21 %
Josef Heisl, CSU	118	1,16 %
Cornelia Wasner-Sommer, CSU	173	1,70 %
Hans Kriegl, CSU	114	1,12 %
Hermann Baumann, CSU	120	1,18 %
Stephan Gawlik, CSU	152	1,49 %
Elfriede Ragaller, CSU	132	1,29 %
Stefan Lang, CSU	370	3,63 %
Martin Veit, CSU	102	1,00 %
Eduard Moser, CSU	97	0,95 %
Franz Langer, CSU	321	3,15 %
Anni Regner, CSU	120	1,18 %
Markus Kühnert, CSU	440	4,31 %
Manfred Baumgartner, CSU	96	0,94 %
Annelies Seibold-Lallinger, CSU	96	0,94 %
Laura Wasthuber, CSU	111	1,09 %
Josef Lamperstorfer, CSU	98	0,96 %
Manfred Eichberger, CSU	109	1,07 %
Josef Stemplinger, CSU	103	1,01 %
Karl Obermeier, CSU	324	3,18 %
Franz Schönmoser, CSU	103	1,01 %
Fritz Pflugbeil, CSU	125	1,23 %
Georg Krenn, CSU	482	4,73 %
Harald Mayrhofer, CSU	298	2,92 %
Lothar Venus, CSU	106	1,04 %
Horst Wipplinger, CSU	95	0,93 %
Georg Fröhler, CSU	118	1,16 %
Christoph Putz, CSU	95	0,93 %
Caroline Schmitt, CSU	80	0,78 %
Stilla Pflieger-Simet, CSU	87	0,85 %

	Anzahl	Prozent
Teresa Wagner-Mösl, CSU	87	0,85 %
Albert Dick, CSU	84	0,82 %
Albert Petzi, CSU	92	0,90 %
Josef Artmann, CSU	85	0,83 %
Josef Kufner, CSU	136	1,33 %
Christoph Amsl, CSU	79	0,77 %
Rudolf Müller, CSU	78	0,76 %
Michael Diewald, CSU	249	2,44 %
Josef Schuh, CSU	75	0,74 %
Andreas Jakob, CSU	78	0,76 %
Georg Hofer, CSU	80	0,78 %
Wolfgang Lindmeier, CSU	77	0,75 %
Klaus Steinhuber, CSU	67	0,66 %
Tobias Semmler, CSU	338	3,31 %
Margit Brummer, CSU	67	0,66 %
Peter Auer, CSU	68	0,67 %
Reinhard Hofmann, CSU	68	0,67 %
Stephan Dorn, CSU	81	0,79 %
Hans-Peter Penninger, CSU	64	0,63 %
Michael Fuchs, CSU	123	1,21 %
Petra Riermeier, CSU	65	0,64 %
August Huber, CSU	59	0,58 %
Katrin Knollmüller, CSU	368	3,61 %
Helmut Rischka, CSU	55	0,54 %
Ferdinand Freiherr von Aretin, CSU	101	0,99 %
Anneliese Seuß, CSU	236	2,31 %
Daniela Wachtveitl, CSU	57	0,56 %
Christina Döttl, CSU	75	0,74 %
Roland Schuster, CSU	55	0,54 %
Michael Hisch, CSU	52	0,51 %
Anton Freudenstein, CSU	54	0,53 %
Ludwig Praml, CSU	66	0,65 %
GRÜNE	3.494	11,83 %
Veronika Fischl, GRÜNE	246	7,04 %
Eike Hallitzky, GRÜNE	123	3,52 %
Brigitte Steidele, GRÜNE	45	1,29 %
Frédéric-Sascha Müller, GRÜNE	52	1,49 %
Halo Saibold, GRÜNE	173	4,95 %
Dirk Wildt, GRÜNE	41	1,17 %

	Anzahl	Prozent
Astrid Gelaudemans, GRÜNE	42	1,20 %
Robert Steinbauer, GRÜNE	107	3,06 %
Jutta Koller, GRÜNE	49	1,40 %
Timm Schulze, GRÜNE	49	1,40 %
Susanne Mayerhofer, GRÜNE	40	1,14 %
Andreas Meindl, GRÜNE	42	1,20 %
Christina Roßgoderer, GRÜNE	37	1,06 %
Dr. Winfried Leisgang, GRÜNE	34	0,97 %
Alexandra Scharinger, GRÜNE	36	1,03 %
Michael Seidel, GRÜNE	37	1,06 %
Franziska Kalleder, GRÜNE	35	1,00 %
Christian Domes, GRÜNE	36	1,03 %
Susanne Brandhuber, GRÜNE	52	1,49 %
Josef Wandl, GRÜNE	34	0,97 %
Anette Kapfhammer, GRÜNE	34	0,97 %
Florian Schätzl, GRÜNE	36	1,03 %
Roswitha Auer-Köbele, GRÜNE	34	0,97 %
Sebastian Förg, GRÜNE	44	1,26 %
Lisa Geiger, GRÜNE	35	1,00 %
Ralf Franz, GRÜNE	47	1,35 %
Eva Pöppl, GRÜNE	60	1,72 %
Frank Saibold, GRÜNE	68	1,95 %
Dr. Helgard Reichholf-Riehm, GRÜNE	34	0,97 %
Helmut Huber, GRÜNE	61	1,75 %
Marianne Winter, GRÜNE	33	0,94 %
Marc Kuhnt, GRÜNE	31	0,89 %
Franziska Seebauer, GRÜNE	35	1,00 %
Heinrich Killersreiter, GRÜNE	31	0,89 %
Eva Leisgang, GRÜNE	32	0,92 %
Heinz Duschl, GRÜNE	37	1,06 %
Elisabeth Sanladerer-Fuchs, GRÜNE	32	0,92 %
Christian Meier, GRÜNE	29	0,83 %
Helgard Gillitzer, GRÜNE	119	3,41 %
Frieder Kahlert, GRÜNE	48	1,37 %
Elisabeth Plesch, GRÜNE	32	0,92 %
Godehard Limmer, GRÜNE	140	4,01 %
Prof. Dr. Maria Hallitzky, GRÜNE	45	1,29 %
Werner Grabl, GRÜNE	31	0,89 %
Rita Wander, GRÜNE	32	0,92 %

	Anzahl	Prozent
Franz-Josef Feilmeier, GRÜNE	91	2,60 %
Heidi Wagner, GRÜNE	31	0,89 %
Jürgen Wisgalla, GRÜNE	31	0,89 %
Bernadette Lentner, GRÜNE	149	4,26 %
Erich Wurstbauer, GRÜNE	30	0,86 %
Karin Geiger, GRÜNE	31	0,89 %
Dr. Thomas Kreideweiß, GRÜNE	108	3,09 %
Dorothee Hartmann, GRÜNE	29	0,83 %
Christian Weindl, GRÜNE	26	0,74 %
Veronika Lippl, GRÜNE	35	1,00 %
Kurt Fischhold, GRÜNE	27	0,77 %
Sabine Schulze, GRÜNE	37	1,06 %
Roland Gutmüthl, GRÜNE	26	0,74 %
Irmgard Markulin, GRÜNE	28	0,80 %
Johann Fillafer, GRÜNE	26	0,74 %
Gudrun Gottschalk, GRÜNE	32	0,92 %
Ewald Schmatz, GRÜNE	30	0,86 %
Angela Goschler, GRÜNE	30	0,86 %
Johann Eibl, GRÜNE	31	0,89 %
Sonja Jahrstorfer, GRÜNE	31	0,89 %
Arnold Krautsieder, GRÜNE	26	0,74 %
Tanja Kemper, GRÜNE	33	0,94 %
Jonas Vogl, GRÜNE	46	1,32 %
Reinhild Kaiser, GRÜNE	25	0,72 %
Manfred Förster, GRÜNE	35	1,00 %
FREIE WÄHLER/FWG	1.916	6,49 %
Roswitha Toso, FREIE WÄHLER/FWG	106	5,53 %
Otto Obermeier, FREIE WÄHLER/FWG	17	0,89 %
Christian Lindinger, FREIE WÄHLER/FWG	23	1,20 %
Marieluise Erhard, FREIE WÄHLER/FWG	24	1,25 %
Josef Putz, FREIE WÄHLER/FWG	12	0,63 %
Josef Hasenöhr, FREIE WÄHLER/FWG	21	1,10 %
Hans Halser, FREIE WÄHLER/FWG	115	6,00 %
Silvia Ragaller, FREIE WÄHLER/FWG	409	21,35 %
Rupert sen. Kreuzhuber, FREIE WÄHLER/FWG	18	0,94 %

	Anzahl	Prozent
Georg Kinateder, FREIE WÄHLER/FWG	11	0,57 %
Norbert Marold, FREIE WÄHLER/FWG	11	0,57 %
Josef Eidinger, FREIE WÄHLER/FWG	51	2,66 %
Max Seibold, FREIE WÄHLER/FWG	9	0,47 %
Josef Fehrer, FREIE WÄHLER/FWG	17	0,89 %
Josef Thurnreiter, FREIE WÄHLER/FWG	20	1,04 %
Stefan Eckinger, FREIE WÄHLER/FWG	10	0,52 %
Christine Weinberger-Loos, FREIE WÄHLER/FWG	23	1,20 %
Manuela Haase, FREIE WÄHLER/FWG	8	0,42 %
Werner Ratzisberger, FREIE WÄHLER/FWG	18	0,94 %
Peter Fischhold, FREIE WÄHLER/FWG	28	1,46 %
Johann Schanzer, FREIE WÄHLER/FWG	18	0,94 %
Margot Engel, FREIE WÄHLER/FWG	9	0,47 %
Helmut Schneemayer, FREIE WÄHLER/FWG	22	1,15 %
Ursula Raida, FREIE WÄHLER/FWG	8	0,42 %
Albert Kohlpaintner, FREIE WÄHLER/FWG	29	1,51 %
Tobias Sonnleitner, FREIE WÄHLER/FWG	9	0,47 %
Wilhelm Hauptenbuchner, FREIE WÄHLER/FWG	18	0,94 %
Heinz Winklhofer, FREIE WÄHLER/FWG	17	0,89 %
Alexander Hutterer, FREIE WÄHLER/FWG	9	0,47 %
Stefan Fischer, FREIE WÄHLER/FWG	8	0,42 %
Josef Reischl, FREIE WÄHLER/FWG	14	0,73 %
Rupert jun. Kreuzhuber, FREIE WÄHLER/FWG	24	1,25 %
Markus Zinnöcker, FREIE WÄHLER/FWG	17	0,89 %

	Anzahl	Prozent
Karl-Heinz Wiesmaier, FREIE WÄHLER/FWG	8	0,42 %
Rudolf Hirz, FREIE WÄHLER/FWG	17	0,89 %
Stefanie Fischer, FREIE WÄHLER/FWG	18	0,94 %
Johannes Gabriel, FREIE WÄHLER/FWG	7	0,37 %
Hubert Wieninger, FREIE WÄHLER/FWG	7	0,37 %
Gabriele Schweizer, FREIE WÄHLER/FWG	11	0,57 %
René Wiedenbein, FREIE WÄHLER/FWG	8	0,42 %
Isabella Weidl, FREIE WÄHLER/FWG	37	1,93 %
Rudolf Hollube, FREIE WÄHLER/FWG	32	1,67 %
Martin Langmeyer, FREIE WÄHLER/FWG	32	1,67 %
Hermann Obermeier, FREIE WÄHLER/FWG	23	1,20 %
Klaus Ziegler, FREIE WÄHLER/FWG	10	0,52 %
Rupert Veit, FREIE WÄHLER/FWG	7	0,37 %
Uwe Urtel, FREIE WÄHLER/FWG	9	0,47 %
Robert Spreitzer, FREIE WÄHLER/FWG	21	1,10 %
Martin Stauder, FREIE WÄHLER/FWG	6	0,31 %
Elisabeth Schiefer, FREIE WÄHLER/FWG	10	0,52 %
Josef Enzesberger, FREIE WÄHLER/FWG	12	0,63 %
Wolfgang Feilmeier, FREIE WÄHLER/FWG	11	0,57 %
Judith Zwerenz, FREIE WÄHLER/FWG	136	7,10 %
Stefan Igl, FREIE WÄHLER/FWG	97	5,06 %
Josef Rackl, FREIE WÄHLER/FWG	87	4,54 %
Hans-Walter Berger, FREIE WÄHLER/FWG	10	0,52 %
Werner Münichsdorfner, FREIE WÄHLER/FWG	22	1,15 %

	Anzahl	Prozent
Stephan Uhlschmied, FREIE WÄHLER/FWG	9	0,47 %
Armin Lüftl, FREIE WÄHLER/FWG	18	0,94 %
Markus Renaltner, FREIE WÄHLER/FWG	6	0,31 %
Johann Oberpeilsteiner, FREIE WÄHLER/FWG	9	0,47 %
Georg Breinbauer, FREIE WÄHLER/FWG	7	0,37 %
Anita Schopf, FREIE WÄHLER/FWG	19	0,99 %
Georg Breitenfellner, FREIE WÄHLER/FWG	6	0,31 %
Jürgen Drexler, FREIE WÄHLER/FWG	8	0,42 %
Uwe Kranz, FREIE WÄHLER/FWG	6	0,31 %
Jürgen Hernitscheck, FREIE WÄHLER/FWG	9	0,47 %
Joachim Krumpholz, FREIE WÄHLER/FWG	7	0,37 %
Markus Beck, FREIE WÄHLER/FWG	11	0,57 %
Bernd Zechmann, FREIE WÄHLER/FWG	10	0,52 %
AfD	2.460	8,33 %
Johann Meier, AfD	132	5,37 %
Ralf Stadler, AfD	106	4,31 %
Angelika Eibl, AfD	139	5,65 %
Andreas Meißner, AfD	99	4,02 %
Oskar Atzinger, AfD	107	4,35 %
Manfred Böhm, AfD	100	4,07 %
Monika Meißner, AfD	105	4,27 %
Andreas Eimannsberger, AfD	110	4,47 %
Herbert Seitz, AfD	107	4,35 %
Josef Angerer, AfD	98	3,98 %
Günther Farnhammer, AfD	98	3,98 %
Maria Stadler, AfD	96	3,90 %
Werner Kriegl, AfD	96	3,90 %
Katharina Rauscher, AfD	107	4,35 %
Dr. Arnold Bölkow, AfD	70	2,85 %
Josef Oberbruckner, AfD	72	2,93 %
Ursula Bachhuber, AfD	110	4,47 %

	Anzahl	Prozent
Hans Humbs, AfD	69	2,80 %
Ingrid Robertson, AfD	69	2,80 %
Josef Eibl, AfD	89	3,62 %
Hans Weiß, AfD	62	2,52 %
Richard Fraunhofer, AfD	67	2,72 %
Franz Berger, AfD	69	2,80 %
Helmut Gärtner, AfD	52	2,11 %
Kurt Haimerl, AfD	54	2,20 %
Tobias Nöbauer, AfD	70	2,85 %
Rudolf Graßl, AfD	45	1,83 %
Wolfgang Seidl, AfD	62	2,52 %
SPD	5.539	18,75 %
Andreas Winterer, SPD	432	7,80 %
Sabine Mayerhofer, SPD	78	1,41 %
Klaus Jeggler, SPD	195	3,52 %
Irmgard Biereder, SPD	61	1,10 %
Florian Gams, SPD	647	11,68 %
Barbara Weiss, SPD	63	1,14 %
Manfred Hoffmann, SPD	45	0,81 %
Evi Oberneder, SPD	43	0,78 %
Georg Steinhofer, SPD	45	0,81 %
Manfred Hammer, SPD	68	1,23 %
Georg Greil, SPD	44	0,79 %
Willi Wagenpfeil, SPD	262	4,73 %
Stefan Liebl, SPD	37	0,67 %
Erika Graml, SPD	40	0,72 %
Daniel Sinani, SPD	40	0,72 %
Stefanie Hartl, SPD	41	0,74 %
Josef Sattler, SPD	64	1,16 %
Peter Kaltenhauser, SPD	37	0,67 %
Simon Berger, SPD	258	4,66 %
Angelika Hoheneder, SPD	37	0,67 %
Franz Eibl, SPD	38	0,69 %
Eveline Kretschmer, SPD	37	0,67 %
Fritz Lemberger, SPD	421	7,60 %
Paula Niederhofer, SPD	37	0,67 %
Josef Steidele, SPD	34	0,61 %
Herbert Lorenz, SPD	39	0,70 %
Rudolf Zimmermann, SPD	34	0,61 %
Robert Grübl, SPD	33	0,60 %

	Anzahl	Prozent
Dr. Joachim Eder, SPD	33	0,60 %
Matthias Pöppel, SPD	34	0,61 %
Johannes Schätzl, SPD	34	0,61 %
Erika Schwitulla, SPD	241	4,35 %
Michael Gruber, SPD	32	0,58 %
Alexander Steinberger, SPD	33	0,60 %
Günther Giosele, SPD	33	0,60 %
Dominik Huber, SPD	32	0,58 %
Günther Neumeier, SPD	80	1,44 %
Reinhard Wallner, SPD	36	0,65 %
Helmut Laxy, SPD	35	0,63 %
Thomas Puchinger, SPD	31	0,56 %
Alfons Niederhofer, SPD	129	2,33 %
Sabrina Lindinger, SPD	34	0,61 %
Thomas Fischl, SPD	30	0,54 %
Margot Kiefner, SPD	31	0,56 %
Robert Heininger, SPD	321	5,80 %
Heribert Penn, SPD	60	1,08 %
Egon Seil, SPD	30	0,54 %
Michael Löw, SPD	40	0,72 %
Egbert Wasner, SPD	30	0,54 %
Jürgen Hoffmann, SPD	33	0,60 %
Michael Fürst, SPD	31	0,56 %
Eva-Maria Kapfhammer, SPD	42	0,76 %
Franz Baier, SPD	32	0,58 %
Eva Hoffmann, SPD	29	0,52 %
Hans Gaißinger, SPD	216	3,90 %
Christian Pauli, SPD	43	0,78 %
Jakob Weinzierl, SPD	44	0,79 %
Katrin Wagenpfeil, SPD	57	1,03 %
Josef Hindshammer, SPD	64	1,16 %
Klaus Brunhuber, SPD	29	0,52 %
Paul Schlichting, SPD	30	0,54 %
Harald Schlapps, SPD	29	0,52 %
Helmut Gruber, SPD	29	0,52 %
Franz Diewald, SPD	77	1,39 %
Eduard Fischer, SPD	27	0,49 %
Stefan Wagner, SPD	28	0,51 %
Franz Voggenreiter, SPD	34	0,61 %
Julia Kainberger, SPD	25	0,45 %

	Anzahl	Prozent
Kevin Luger, SPD	23	0,42 %
Jella Teuchner, SPD	48	0,87 %
FDP	666	2,25 %
Dr. med. Detlev Werner, FDP	21	3,15 %
Josef Freundorfer, FDP	138	20,72 %
Rüdiger Schäfer, FDP	8	1,20 %
Josef Zormeier, FDP	9	1,35 %
Florian Fleming, FDP	44	6,61 %
Patrick Sessa, FDP	8	1,20 %
Heinz Münzberg, FDP	11	1,65 %
Martin Probst, FDP	11	1,65 %
Bärbel Armknecht, FDP	9	1,35 %
Egon Bernwinkler, FDP	13	1,95 %
Just Thalmeier, FDP	19	2,85 %
Vanessa Wiesner, FDP	14	2,10 %
Simon Euler, FDP	2	0,30 %
Werner Hölzl, FDP	82	12,31 %
Dr. Judith Kluck, FDP	17	2,55 %
Jan Fleming, FDP	9	1,35 %
Dr. Malte Armknecht, FDP	4	0,60 %
Ildiko Münzberg, FDP	4	0,60 %
Wolfgang Henning, FDP	1	0,15 %
Christoph Zormeier, FDP	7	1,05 %
Carolina Simmelbauer, FDP	1	0,15 %
Stefan Wiesner, FDP	6	0,90 %
Samuel Kolbeck, FDP	4	0,60 %
Birgit Danninger, FDP	7	1,05 %
Hans Thierfelder, FDP	101	15,17 %
Eva Fleming-Dobler, FDP	4	0,60 %
Erwin Auernhammer, FDP	2	0,30 %
Katja Weitneder, FDP	1	0,15 %
Sven Werner, FDP	3	0,45 %
Heribert Eglseher, FDP	1	0,15 %
Hermine Freundorfer, FDP	58	8,71 %
Florian Göschl, FDP	6	0,90 %
Antoinette Hirner, FDP	4	0,60 %
Manfred Kreisel, FDP	2	0,30 %
Matthias Hammel, FDP	1	0,15 %
Magdalena Reggimenti, FDP	1	0,15 %
Harald Kobler, FDP	1	0,15 %

	Anzahl	Prozent
Klaus Bauer, FDP	1	0,15 %
Jannine Münzberg, FDP	1	0,15 %
Susanne Büchler, FDP	1	0,15 %
Maximilian Duhm, FDP	5	0,75 %
Kathrin Steglich, FDP	4	0,60 %
Günter Kornreder, FDP	1	0,15 %
Irina Kriegl, FDP	1	0,15 %
Bernadette Hänel, FDP	1	0,15 %
Marcus Wilfert, FDP	1	0,15 %
Eugen Unterberg, FDP	1	0,15 %
Katharina Dobler, FDP	5	0,75 %
Oliver Unrecht, FDP	2	0,30 %
Rudolf Spindler, FDP	1	0,15 %
Siegfried Dreher, FDP	1	0,15 %
Alois Schatzberger, FDP	4	0,60 %
Marina Brandl, FDP	1	0,15 %
Wolfgang Brandl, FDP	1	0,15 %
ÜW	3.288	11,13 %
Werner Mayer, ÜW	17	0,52 %
Maria Silbereisen, ÜW	28	0,85 %
Walter Bauer, ÜW	71	2,16 %
Franz Krah, ÜW	22	0,67 %
Jürgen Fundke, ÜW	34	1,03 %
Rudolf Emmer, ÜW	502	15,27 %
Robert Koller, ÜW	22	0,67 %
Gudrun Donaubauer, ÜW	31	0,94 %
Georg Stelzer, ÜW	60	1,82 %
Monika Wenemoser, ÜW	16	0,49 %
Alexander Sagberger, ÜW	16	0,49 %
Josef Hopper, ÜW	26	0,79 %
Bernhard Gruber, ÜW	14	0,43 %
Wolfgang Leuzinger, ÜW	328	9,98 %
Robert Stiglmayr, ÜW	17	0,52 %
Alfons Zitzelsberger, ÜW	78	2,37 %
Günter Straußberger, ÜW	16	0,49 %
Marion Günzel, ÜW	16	0,49 %
Alexander Grabner, ÜW	21	0,64 %
Johann Steinhofer, ÜW	15	0,46 %
Georg Kölbl, ÜW	17	0,52 %
Stefan Wild, ÜW	31	0,94 %

	Anzahl	Prozent
Gerd Rauschendorfer, ÜW	18	0,55 %
Wolfgang Englmüller, ÜW	331	10,07 %
Franz Grill, ÜW	20	0,61 %
Helmut Schanner, ÜW	15	0,46 %
Robert Bauer, ÜW	19	0,58 %
Manfred Bachmeier, ÜW	12	0,36 %
Karlheinz Fischböck, ÜW	12	0,36 %
Artur Wandl, ÜW	15	0,46 %
Günter Troiber, ÜW	111	3,38 %
Karl-Heinz Peschl, ÜW	14	0,43 %
Heinrich Stocker, ÜW	28	0,85 %
Peter Kreamsreiter, ÜW	25	0,76 %
Christian Fisch, ÜW	22	0,67 %
Georg Mayerhofer, ÜW	55	1,67 %
Georg Dirlinger, ÜW	13	0,40 %
Beate Wandl, ÜW	20	0,61 %
Julius Tischer, ÜW	14	0,43 %
Daniela Günzel, ÜW	16	0,49 %
Karl-Heinz Grünbeck, ÜW	222	6,75 %
Josef Stetter, ÜW	19	0,58 %
Rosemarie Berger, ÜW	16	0,49 %
Josef Wandl, ÜW	15	0,46 %
Rita Silbereisen, ÜW	19	0,58 %
Franz Bauer, ÜW	21	0,64 %
Norbert Andorfer, ÜW	13	0,40 %
Alois Immerfall, ÜW	13	0,40 %
Markus Markmüller, ÜW	46	1,40 %
Manfred Hauzenberger, ÜW	14	0,43 %
Daniel Deragisch, ÜW	52	1,58 %
Thomas Bumberger, ÜW	21	0,64 %
Helmut Brummer, ÜW	21	0,64 %
Johann Röhrner, ÜW	29	0,88 %
Hubert Gerauer, ÜW	16	0,49 %
Josef Schneider, ÜW	19	0,58 %
Laura Kotlik, ÜW	28	0,85 %
Andrea Scheungrab, ÜW	153	4,65 %
Claudia Brummer, ÜW	16	0,49 %
Martin Pratter, ÜW	13	0,40 %
Stephan Dauscha, ÜW	19	0,58 %
Alois Luger, ÜW	24	0,73 %

	Anzahl	Prozent
Martina Seil, ÜW	13	0,40 %
Roswitha Altmannsberger, ÜW	15	0,46 %
Wolfgang Hamaleser, ÜW	14	0,43 %
Wolfgang Wenig, ÜW	11	0,33 %
Ludwig Urlhardt, ÜW	23	0,70 %
Johanna Feilmeier, ÜW	30	0,91 %
Georg Maier, ÜW	17	0,52 %
Thomas Wagenpfeil, ÜW	198	6,02 %
BU	1.052	3,56 %
Hans Wagmann, BU	16	1,52 %
Alois Brundobler, BU	8	0,76 %
Josef Würzinger, BU	10	0,95 %
Hermann Duschl, BU	5	0,48 %
Renate Stöckl, BU	26	2,47 %
Rosemarie Freudenstein, BU	9	0,86 %
Robert Schnellhammer, BU	16	1,52 %
Christian Bernkopf, BU	36	3,42 %
Tobias Kurz, BU	4	0,38 %
Eva-Maria Graml, BU	21	2,00 %
Julian Hümmer, BU	9	0,86 %
Franz Gerleigner, BU	6	0,57 %
Peter Högl, BU	15	1,43 %
Josef Fischer, BU	7	0,67 %
Ursula Berchtold, BU	4	0,38 %
Rudolf Raab, BU	4	0,38 %
Christian Wasner, BU	6	0,57 %
Martin Eichlseder, BU	12	1,14 %
Brigitte Lanzl, BU	10	0,95 %
Josef Sterner, BU	26	2,47 %
Stephan Katzbichler, BU	215	20,44 %
Roland Hopper, BU	6	0,57 %
Rudi Grömer, BU	3	0,29 %
Walter Veitweber, BU	24	2,28 %
Michael Nothaft, BU	61	5,80 %
Dr. med. Brar Piening, BU	7	0,67 %
Tobias Hofbauer, BU	16	1,52 %
Beate Schwarz, BU	4	0,38 %
Christoph Pleyer, BU	3	0,29 %
Robert Soppart, BU	13	1,24 %
Daniel Schmidbauer, BU	19	1,81 %

	Anzahl	Prozent
Hans-Rudolf Dorfner, BU	16	1,52 %
Martin Töpfl, BU	4	0,38 %
Mario Hausberger, BU	6	0,57 %
Dr. Josef Hechberger, BU	6	0,57 %
Alois Brenzinger, BU	3	0,29 %
Wolfgang Doppelhammer, BU	6	0,57 %
Thomas Roßmeier, BU	3	0,29 %
Helmut Kreileder, BU	3	0,29 %
Michael Mandl, BU	6	0,57 %
Max Huber, BU	31	2,95 %
Anton Eder, BU	5	0,48 %
Konrad Sedlmayr, BU	8	0,76 %
Jakob Baumgartner, BU	2	0,19 %
Josef Schuster, BU	8	0,76 %
Elke Gerstl, BU	141	13,40 %
Christopher Nader, BU	5	0,48 %
Konrad Resch, BU	2	0,19 %
Wilhelm-Klaus Demlehner, BU	5	0,48 %
Johannes Sickinger, BU	5	0,48 %
Markus Krautstorfer, BU	2	0,19 %
Jörg Baumann, BU	83	7,89 %
Christian Breit, BU	2	0,19 %
Margareta Haslinger, BU	3	0,29 %
Johannes Fenzl, BU	2	0,19 %
Helmut Wimmer, BU	5	0,48 %
Thomas Hufnagl, BU	9	0,86 %
Richard Langmeyer, BU	13	1,24 %
Sven Eisenrauch, BU	5	0,48 %
Sigrid Wasner, BU	5	0,48 %
Franz Härtel, BU	2	0,19 %
Thomas Kapfhammer, BU	6	0,57 %
Gerd Hilger, BU	2	0,19 %
Siegfried Desch, BU	2	0,19 %
Florian Moser, BU	9	0,86 %
Andreas Auer, BU	2	0,19 %
Franz Hirsch, BU	2	0,19 %
Josef Wipplinger, BU	6	0,57 %
Hermann Wundsam, BU	2	0,19 %
Georg Zankl, BU	4	0,38 %
ÖDP/PU	930	3,15 %

	Anzahl	Prozent
Agnes Becker, ÖDP/PU	68	7,31 %
Franz Sebele, ÖDP/PU	12	1,29 %
Maria Schöffberger, ÖDP/PU	40	4,30 %
Anita Hofbauer, ÖDP/PU	133	14,30 %
Walter Dankesreiter, ÖDP/PU	65	6,99 %
Dr. phil. Dorothea Kobler-Trill, ÖDP/PU	13	1,40 %
Julius Krieg, ÖDP/PU	10	1,08 %
Erika Schöffner-Hofbauer, ÖDP/PU	7	0,75 %
Karl Haberzettl, ÖDP/PU	23	2,47 %
Christine Sonner-Clemens, ÖDP/PU	13	1,40 %
Bernhard Simmelbauer, ÖDP/PU	7	0,75 %
Johann Kalhammer, ÖDP/PU	14	1,51 %
Jürgen Geyer, ÖDP/PU	13	1,40 %
Christine Walter, ÖDP/PU	5	0,54 %
Dr. rer. nat. Matthias Raps, ÖDP/PU	6	0,65 %
Marianne Tutsch, ÖDP/PU	5	0,54 %
Ingrid Ohly, ÖDP/PU	7	0,75 %
Dr. med. Leonhard Stark, ÖDP/PU	4	0,43 %
Elmar Thumbach, ÖDP/PU	13	1,40 %
Prof. h.c. Dr. Franz Hauzenberger, ÖDP/PU	7	0,75 %
Dr. med. dent. Rudolf Ritt, ÖDP/PU	11	1,18 %
Robert Zoidl, ÖDP/PU	8	0,86 %
Peter Prinz-Hufnagel, ÖDP/PU	4	0,43 %
Stefan Mosinger, ÖDP/PU	11	1,18 %
Günter Kunkel, ÖDP/PU	19	2,04 %
Josef Hauser, ÖDP/PU	5	0,54 %
Dr. Ludger Drost, ÖDP/PU	7	0,75 %
Veronika Anetzberger, ÖDP/PU	14	1,51 %
Herta Beitel, ÖDP/PU	4	0,43 %
Erika Fischböck, ÖDP/PU	5	0,54 %
Marianne Hell, ÖDP/PU	4	0,43 %
Florian Obermeyer, ÖDP/PU	10	1,08 %
Jürgen Weikl, ÖDP/PU	7	0,75 %
Ralf Eibl, ÖDP/PU	4	0,43 %
Johannes Schmidt, ÖDP/PU	4	0,43 %

	Anzahl	Prozent
Dr. med. dent. Gotthard Seidl, ÖDP/PU	10	1,08 %
Dr. med. Matthias Haun, ÖDP/PU	11	1,18 %
Dr. med. Johanna Skiba, ÖDP/PU	10	1,08 %
Sabine Birnthaler, ÖDP/PU	4	0,43 %
Mathilde Hitsch, ÖDP/PU	4	0,43 %
Wolfgang Rosch, ÖDP/PU	10	1,08 %
Steffen Jacobs, ÖDP/PU	13	1,40 %
Michael Krügl, ÖDP/PU	10	1,08 %
Martin Höfler, ÖDP/PU	4	0,43 %
Jutta Krügl, ÖDP/PU	22	2,37 %
Susanne Dankesreiter, ÖDP/PU	40	4,30 %
Max Strangmüller, ÖDP/PU	12	1,29 %
Josef Veit, ÖDP/PU	5	0,54 %
Martin Clemens, ÖDP/PU	7	0,75 %
Angelika Görmiller, ÖDP/PU	4	0,43 %
Peter Oberleitner, ÖDP/PU	8	0,86 %
Brigitte Kalhamer, ÖDP/PU	7	0,75 %
Petra Spanner, ÖDP/PU	45	4,84 %
Doris Eichinger, ÖDP/PU	64	6,88 %
Anna Solka, ÖDP/PU	3	0,32 %
Irmgard Bücherl, ÖDP/PU	3	0,32 %
Martin Hofbauer, ÖDP/PU	3	0,32 %
Ruth Wimmer, ÖDP/PU	3	0,32 %
Otto Aßmann, ÖDP/PU	5	0,54 %
Klaus Bruckner, ÖDP/PU	2	0,22 %
Doris Fliegerbauer, ÖDP/PU	3	0,32 %
Johanna Zettl, ÖDP/PU	5	0,54 %
Franz Gölzner, ÖDP/PU	2	0,22 %
Robert Krauss, ÖDP/PU	2	0,22 %
Christoph Kreiner, ÖDP/PU	2	0,22 %
Maria-Anna Müller, ÖDP/PU	2	0,22 %
Dr. med. Michael Rosenberger, ÖDP/PU	3	0,32 %
Dr. med. Karolina Heckenlauer, ÖDP/PU	2	0,22 %
Dr. med. Christina Dietz, ÖDP/PU	11	1,18 %
Barbara Westermeier, ÖDP/PU	7	0,75 %

Briefwahlbezirk 26

	Anzahl	Prozent
CSU	10.241	34,58 %
Raimund Kneidinger, CSU	582	5,68 %
Walter Taubeneder, CSU	294	2,87 %
Gerlinde Kaupa, CSU	213	2,08 %
Ludwig Prügl, CSU	123	1,20 %
Stefan Meyer, CSU	557	5,44 %
Hans Koller, CSU	145	1,42 %
Roswitha Nöbauer, CSU	118	1,15 %
Josef Schifferer, CSU	108	1,05 %
Klaus Weidinger, CSU	97	0,95 %
Josef Heisl, CSU	105	1,03 %
Cornelia Wasner-Sommer, CSU	179	1,75 %
Hans Kriegl, CSU	104	1,02 %
Hermann Baumann, CSU	101	0,99 %
Stephan Gawlik, CSU	135	1,32 %
Elfriede Ragaller, CSU	129	1,26 %
Stefan Lang, CSU	419	4,09 %
Martin Veit, CSU	81	0,79 %
Eduard Moser, CSU	107	1,04 %
Franz Langer, CSU	366	3,57 %
Anni Regner, CSU	146	1,43 %
Markus Kühnert, CSU	502	4,90 %
Manfred Baumgartner, CSU	80	0,78 %
Annelies Seibold-Lallinger, CSU	76	0,74 %
Laura Wasthuber, CSU	88	0,86 %
Josef Lamperstorfer, CSU	79	0,77 %
Manfred Eichberger, CSU	108	1,05 %
Josef Stemplinger, CSU	102	1,00 %
Karl Obermeier, CSU	331	3,23 %
Franz Schönmoser, CSU	86	0,84 %
Fritz Pflugbeil, CSU	142	1,39 %
Georg Krenn, CSU	570	5,57 %
Harald Mayrhofer, CSU	363	3,54 %
Lothar Venus, CSU	81	0,79 %
Horst Wiplinger, CSU	95	0,93 %
Georg Fröhler, CSU	77	0,75 %
Christoph Putz, CSU	68	0,66 %
Caroline Schmitt, CSU	78	0,76 %
Stilla Pflieger-Simet, CSU	83	0,81 %

	Anzahl	Prozent
Teresa Wagner-Mösl, CSU	75	0,73 %
Albert Dick, CSU	64	0,62 %
Albert Petzi, CSU	77	0,75 %
Josef Artmann, CSU	72	0,70 %
Josef Kufner, CSU	113	1,10 %
Christoph Amsl, CSU	70	0,68 %
Rudolf Müller, CSU	58	0,57 %
Michael Diewald, CSU	254	2,48 %
Josef Schuh, CSU	63	0,62 %
Andreas Jakob, CSU	57	0,56 %
Georg Hofer, CSU	79	0,77 %
Wolfgang Lindmeier, CSU	63	0,62 %
Klaus Steinhuber, CSU	55	0,54 %
Tobias Semmler, CSU	333	3,25 %
Margit Brummer, CSU	58	0,57 %
Peter Auer, CSU	64	0,62 %
Reinhard Hofmann, CSU	59	0,58 %
Stephan Dorn, CSU	65	0,63 %
Hans-Peter Penninger, CSU	57	0,56 %
Michael Fuchs, CSU	91	0,89 %
Petra Riermeier, CSU	64	0,62 %
August Huber, CSU	53	0,52 %
Katrin Knollmüller, CSU	411	4,01 %
Helmut Rischka, CSU	45	0,44 %
Ferdinand Freiherr von Aretin, CSU	130	1,27 %
Anneliese Seuß, CSU	274	2,68 %
Daniela Wachtveitl, CSU	53	0,52 %
Christina Döttl, CSU	60	0,59 %
Roland Schuster, CSU	46	0,45 %
Michael Hisch, CSU	46	0,45 %
Anton Freudenstein, CSU	59	0,58 %
Ludwig Praml, CSU	55	0,54 %
GRÜNE	2.308	7,79 %
Veronika Fischl, GRÜNE	238	10,31 %
Eike Hallitzky, GRÜNE	95	4,12 %
Brigitte Steidele, GRÜNE	36	1,56 %
Frédéric-Sascha Müller, GRÜNE	27	1,17 %
Halo Saibold, GRÜNE	127	5,50 %
Dirk Wildt, GRÜNE	27	1,17 %

	Anzahl	Prozent
Astrid Gelaudemans, GRÜNE	22	0,95 %
Robert Steinbauer, GRÜNE	116	5,03 %
Jutta Koller, GRÜNE	22	0,95 %
Timm Schulze, GRÜNE	19	0,82 %
Susanne Mayerhofer, GRÜNE	30	1,30 %
Andreas Meindl, GRÜNE	24	1,04 %
Christina Roßgoderer, GRÜNE	22	0,95 %
Dr. Winfried Leisgang, GRÜNE	15	0,65 %
Alexandra Scharinger, GRÜNE	21	0,91 %
Michael Seidel, GRÜNE	21	0,91 %
Franziska Kalleder, GRÜNE	21	0,91 %
Christian Domes, GRÜNE	21	0,91 %
Susanne Brandhuber, GRÜNE	19	0,82 %
Josef Wandl, GRÜNE	15	0,65 %
Anette Kapfhammer, GRÜNE	24	1,04 %
Florian Schätzl, GRÜNE	15	0,65 %
Roswitha Auer-Köbele, GRÜNE	19	0,82 %
Sebastian Förg, GRÜNE	15	0,65 %
Lisa Geiger, GRÜNE	21	0,91 %
Ralf Franz, GRÜNE	19	0,82 %
Eva Pöppl, GRÜNE	52	2,25 %
Frank Saibold, GRÜNE	36	1,56 %
Dr. Helgard Reichholf-Riehm, GRÜNE	16	0,69 %
Helmut Huber, GRÜNE	41	1,78 %
Marianne Winter, GRÜNE	15	0,65 %
Marc Kuhnt, GRÜNE	14	0,61 %
Franziska Seebauer, GRÜNE	17	0,74 %
Heinrich Killersreiter, GRÜNE	14	0,61 %
Eva Leisgang, GRÜNE	15	0,65 %
Heinz Duschl, GRÜNE	18	0,78 %
Elisabeth Sanladerer-Fuchs, GRÜNE	17	0,74 %
Christian Meier, GRÜNE	18	0,78 %
Helgard Gillitzer, GRÜNE	65	2,82 %
Frieder Kahlert, GRÜNE	30	1,30 %
Elisabeth Plesch, GRÜNE	14	0,61 %
Godehard Limmer, GRÜNE	138	5,98 %
Prof. Dr. Maria Hallitzky, GRÜNE	25	1,08 %
Werner Grabl, GRÜNE	23	1,00 %
Rita Wander, GRÜNE	14	0,61 %

	Anzahl	Prozent
Franz-Josef Feilmeier, GRÜNE	61	2,64 %
Heidi Wagner, GRÜNE	16	0,69 %
Jürgen Wisgalla, GRÜNE	20	0,87 %
Bernadette Lentner, GRÜNE	130	5,63 %
Erich Wurstbauer, GRÜNE	16	0,69 %
Karin Geiger, GRÜNE	13	0,56 %
Dr. Thomas Kreideweiß, GRÜNE	155	6,72 %
Dorothee Hartmann, GRÜNE	16	0,69 %
Christian Weindl, GRÜNE	13	0,56 %
Veronika Lippl, GRÜNE	15	0,65 %
Kurt Fischhold, GRÜNE	12	0,52 %
Sabine Schulze, GRÜNE	16	0,69 %
Roland Gutmüthl, GRÜNE	16	0,69 %
Irmgard Markulin, GRÜNE	15	0,65 %
Johann Fillafer, GRÜNE	12	0,52 %
Gudrun Gottschalk, GRÜNE	15	0,65 %
Ewald Schmatz, GRÜNE	12	0,52 %
Angela Goschler, GRÜNE	12	0,52 %
Johann Eibl, GRÜNE	18	0,78 %
Sonja Jahrstorfer, GRÜNE	18	0,78 %
Arnold Krautsieder, GRÜNE	13	0,56 %
Tanja Kemper, GRÜNE	14	0,61 %
Jonas Vogl, GRÜNE	26	1,13 %
Reinhild Kaiser, GRÜNE	10	0,43 %
Manfred Förster, GRÜNE	11	0,48 %
FREIE WÄHLER/FWG	1.552	5,24 %
Roswitha Toso, FREIE WÄHLER/FWG	81	5,22 %
Otto Obermeier, FREIE WÄHLER/FWG	15	0,97 %
Christian Lindinger, FREIE WÄHLER/FWG	20	1,29 %
Marieluise Erhard, FREIE WÄHLER/FWG	15	0,97 %
Josef Putz, FREIE WÄHLER/FWG	20	1,29 %
Josef Hasenöhr, FREIE WÄHLER/FWG	8	0,52 %
Hans Halser, FREIE WÄHLER/FWG	138	8,89 %
Silvia Ragaller, FREIE WÄHLER/FWG	360	23,20 %
Rupert sen. Kreuzhuber, FREIE WÄHLER/FWG	3	0,19 %

	Anzahl	Prozent
Georg Kinateder, FREIE WÄHLER/FWG	9	0,58 %
Norbert Marold, FREIE WÄHLER/FWG	9	0,58 %
Josef Eidinger, FREIE WÄHLER/FWG	49	3,16 %
Max Seibold, FREIE WÄHLER/FWG	6	0,39 %
Josef Fehrer, FREIE WÄHLER/FWG	7	0,45 %
Josef Thurnreiter, FREIE WÄHLER/FWG	11	0,71 %
Stefan Eckinger, FREIE WÄHLER/FWG	3	0,19 %
Christine Weinberger-Loos, FREIE WÄHLER/FWG	15	0,97 %
Manuela Haase, FREIE WÄHLER/FWG	14	0,90 %
Werner Ratzisberger, FREIE WÄHLER/FWG	39	2,51 %
Peter Fischhold, FREIE WÄHLER/FWG	41	2,64 %
Johann Schanzer, FREIE WÄHLER/FWG	12	0,77 %
Margot Engel, FREIE WÄHLER/FWG	7	0,45 %
Helmut Schneemayer, FREIE WÄHLER/FWG	15	0,97 %
Ursula Raida, FREIE WÄHLER/FWG	9	0,58 %
Albert Kohlpaintner, FREIE WÄHLER/FWG	4	0,26 %
Tobias Sonnleitner, FREIE WÄHLER/FWG	4	0,26 %
Wilhelm Hauptenbuchner, FREIE WÄHLER/FWG	3	0,19 %
Heinz Winklhofer, FREIE WÄHLER/FWG	6	0,39 %
Alexander Hutterer, FREIE WÄHLER/FWG	6	0,39 %
Stefan Fischer, FREIE WÄHLER/FWG	3	0,19 %
Josef Reischl, FREIE WÄHLER/FWG	6	0,39 %
Rupert jun. Kreuzhuber, FREIE WÄHLER/FWG	9	0,58 %
Markus Zinnöcker, FREIE WÄHLER/FWG	3	0,19 %

	Anzahl	Prozent
Karl-Heinz Wiesmaier, FREIE WÄHLER/FWG	7	0,45 %
Rudolf Hirz, FREIE WÄHLER/FWG	3	0,19 %
Stefanie Fischer, FREIE WÄHLER/FWG	4	0,26 %
Johannes Gabriel, FREIE WÄHLER/FWG	6	0,39 %
Hubert Wieninger, FREIE WÄHLER/FWG	3	0,19 %
Gabriele Schweizer, FREIE WÄHLER/FWG	6	0,39 %
René Wiedenbein, FREIE WÄHLER/FWG	4	0,26 %
Isabella Weidl, FREIE WÄHLER/FWG	35	2,26 %
Rudolf Hollube, FREIE WÄHLER/FWG	57	3,67 %
Martin Langmeyer, FREIE WÄHLER/FWG	47	3,03 %
Hermann Obermeier, FREIE WÄHLER/FWG	6	0,39 %
Klaus Ziegler, FREIE WÄHLER/FWG	3	0,19 %
Rupert Veit, FREIE WÄHLER/FWG	4	0,26 %
Uwe Urtel, FREIE WÄHLER/FWG	3	0,19 %
Robert Spreitzer, FREIE WÄHLER/FWG	18	1,16 %
Martin Stauder, FREIE WÄHLER/FWG	6	0,39 %
Elisabeth Schiefer, FREIE WÄHLER/FWG	9	0,58 %
Josef Enzesberger, FREIE WÄHLER/FWG	5	0,32 %
Wolfgang Feilmeier, FREIE WÄHLER/FWG	5	0,32 %
Judith Zwerenz, FREIE WÄHLER/FWG	147	9,47 %
Stefan Igl, FREIE WÄHLER/FWG	71	4,57 %
Josef Rackl, FREIE WÄHLER/FWG	83	5,35 %
Hans-Walter Berger, FREIE WÄHLER/FWG	5	0,32 %
Werner Münichsdorfner, FREIE WÄHLER/FWG	9	0,58 %

	Anzahl	Prozent
Stephan Uhlschmied, FREIE WÄHLER/FWG	2	0,13 %
Armin Lüftl, FREIE WÄHLER/FWG	5	0,32 %
Markus Renaltner, FREIE WÄHLER/FWG	3	0,19 %
Johann Oberpeilsteiner, FREIE WÄHLER/FWG	2	0,13 %
Georg Breinbauer, FREIE WÄHLER/FWG	16	1,03 %
Anita Schopf, FREIE WÄHLER/FWG	5	0,32 %
Georg Breitenfellner, FREIE WÄHLER/FWG	2	0,13 %
Jürgen Drexler, FREIE WÄHLER/FWG	2	0,13 %
Uwe Kranz, FREIE WÄHLER/FWG	2	0,13 %
Jürgen Hernitscheck, FREIE WÄHLER/FWG	9	0,58 %
Joachim Krumpholz, FREIE WÄHLER/FWG	3	0,19 %
Markus Beck, FREIE WÄHLER/FWG	3	0,19 %
Bernd Zechmann, FREIE WÄHLER/FWG	2	0,13 %
AfD	2.687	9,07 %
Johann Meier, AfD	159	5,92 %
Ralf Stadler, AfD	126	4,69 %
Angelika Eibl, AfD	148	5,51 %
Andreas Meißner, AfD	108	4,02 %
Oskar Atzinger, AfD	117	4,35 %
Manfred Böhm, AfD	111	4,13 %
Monika Meißner, AfD	122	4,54 %
Andreas Eimannsberger, AfD	111	4,13 %
Herbert Seitz, AfD	117	4,35 %
Josef Angerer, AfD	109	4,06 %
Günther Farnhammer, AfD	114	4,24 %
Maria Stadler, AfD	108	4,02 %
Werner Kriegl, AfD	115	4,28 %
Katharina Rauscher, AfD	113	4,21 %
Dr. Arnold Bölkow, AfD	80	2,98 %
Josef Oberbruckner, AfD	80	2,98 %
Ursula Bachhuber, AfD	114	4,24 %

	Anzahl	Prozent
Hans Humbs, AfD	72	2,68 %
Ingrid Robertson, AfD	68	2,53 %
Josef Eibl, AfD	91	3,39 %
Hans Weiß, AfD	64	2,38 %
Richard Fraunhofer, AfD	60	2,23 %
Franz Berger, AfD	74	2,75 %
Helmut Gärtner, AfD	58	2,16 %
Kurt Haimerl, AfD	58	2,16 %
Tobias Nöbauer, AfD	71	2,64 %
Rudolf Graßl, AfD	55	2,05 %
Wolfgang Seidl, AfD	64	2,38 %
SPD	6.713	22,67 %
Andreas Winterer, SPD	544	8,10 %
Sabine Mayerhofer, SPD	104	1,55 %
Klaus Jeggler, SPD	232	3,46 %
Irmgard Biereder, SPD	77	1,15 %
Florian Gams, SPD	801	11,93 %
Barbara Weiss, SPD	66	0,98 %
Manfred Hoffmann, SPD	65	0,97 %
Evi Oberneder, SPD	75	1,12 %
Georg Steinhofer, SPD	71	1,06 %
Manfred Hammer, SPD	108	1,61 %
Georg Greil, SPD	82	1,22 %
Willi Wagenpfeil, SPD	324	4,83 %
Stefan Liebl, SPD	57	0,85 %
Erika Graml, SPD	61	0,91 %
Daniel Sinani, SPD	48	0,72 %
Stefanie Hartl, SPD	58	0,86 %
Josef Sattler, SPD	65	0,97 %
Peter Kaltenhauser, SPD	46	0,69 %
Simon Berger, SPD	310	4,62 %
Angelika Hoheneder, SPD	47	0,70 %
Franz Eibl, SPD	52	0,77 %
Eveline Kretschmer, SPD	43	0,64 %
Fritz Lemberger, SPD	518	7,72 %
Paula Niederhofer, SPD	44	0,66 %
Josef Steidele, SPD	42	0,63 %
Herbert Lorenz, SPD	42	0,63 %
Rudolf Zimmermann, SPD	44	0,66 %
Robert Grübl, SPD	44	0,66 %

	Anzahl	Prozent
Dr. Joachim Eder, SPD	44	0,66 %
Matthias Pöppel, SPD	50	0,74 %
Johannes Schätzl, SPD	49	0,73 %
Erika Schwitulla, SPD	281	4,19 %
Michael Gruber, SPD	56	0,83 %
Alexander Steinberger, SPD	42	0,63 %
Günther Giosele, SPD	40	0,60 %
Dominik Huber, SPD	37	0,55 %
Günther Neumeier, SPD	82	1,22 %
Reinhard Wallner, SPD	45	0,67 %
Helmut Laxy, SPD	39	0,58 %
Thomas Puchinger, SPD	36	0,54 %
Alfons Niederhofer, SPD	112	1,67 %
Sabrina Lindinger, SPD	44	0,66 %
Thomas Fischl, SPD	38	0,57 %
Margot Kiefner, SPD	36	0,54 %
Robert Heiningner, SPD	355	5,29 %
Heribert Penn, SPD	47	0,70 %
Egon Seil, SPD	32	0,48 %
Michael Löw, SPD	41	0,61 %
Egbert Wasner, SPD	33	0,49 %
Jürgen Hoffmann, SPD	44	0,66 %
Michael Fürst, SPD	33	0,49 %
Eva-Maria Kapfhammer, SPD	61	0,91 %
Franz Baier, SPD	32	0,48 %
Eva Hoffmann, SPD	28	0,42 %
Hans Gaißinger, SPD	250	3,72 %
Christian Pauli, SPD	51	0,76 %
Jakob Weinzierl, SPD	54	0,80 %
Katrin Wagenpfeil, SPD	84	1,25 %
Josef Hindshammer, SPD	61	0,91 %
Klaus Brunhuber, SPD	27	0,40 %
Paul Schlichting, SPD	30	0,45 %
Harald Schlapps, SPD	30	0,45 %
Helmut Gruber, SPD	30	0,45 %
Franz Diewald, SPD	105	1,56 %
Eduard Fischer, SPD	24	0,36 %
Stefan Wagner, SPD	26	0,39 %
Franz Voggenreiter, SPD	38	0,57 %
Julia Kainberger, SPD	22	0,33 %

	Anzahl	Prozent
Kevin Luger, SPD	30	0,45 %
Jella Teuchner, SPD	44	0,66 %
FDP	782	2,64 %
Dr. med. Detlev Werner, FDP	15	1,92 %
Josef Freundorfer, FDP	135	17,26 %
Rüdiger Schäfer, FDP	8	1,02 %
Josef Zormeier, FDP	8	1,02 %
Florian Fleming, FDP	53	6,78 %
Patrick Sessa, FDP	9	1,15 %
Heinz Münzberg, FDP	9	1,15 %
Martin Probst, FDP	9	1,15 %
Bärbel Armknecht, FDP	8	1,02 %
Egon Bernwinkler, FDP	8	1,02 %
Just Thalmeier, FDP	30	3,84 %
Vanessa Wiesner, FDP	14	1,79 %
Simon Euler, FDP	8	1,02 %
Werner Hölzl, FDP	82	10,49 %
Dr. Judith Kluck, FDP	19	2,43 %
Jan Fleming, FDP	11	1,41 %
Dr. Malte Armknecht, FDP	4	0,51 %
Ildiko Münzberg, FDP	4	0,51 %
Wolfgang Henning, FDP	4	0,51 %
Christoph Zormeier, FDP	4	0,51 %
Carolina Simmelbauer, FDP	7	0,90 %
Stefan Wiesner, FDP	7	0,90 %
Samuel Kolbeck, FDP	4	0,51 %
Birgit Danninger, FDP	7	0,90 %
Hans Thierfelder, FDP	95	12,15 %
Eva Fleming-Dobler, FDP	4	0,51 %
Erwin Auernhammer, FDP	4	0,51 %
Katja Weitneder, FDP	7	0,90 %
Sven Werner, FDP	4	0,51 %
Heribert Eglseider, FDP	4	0,51 %
Hermine Freundorfer, FDP	76	9,72 %
Florian Göschl, FDP	7	0,90 %
Antoinette Hirner, FDP	5	0,64 %
Manfred Kreisel, FDP	4	0,51 %
Matthias Hammel, FDP	4	0,51 %
Magdalena Reggimenti, FDP	4	0,51 %
Harald Kobler, FDP	9	1,15 %

	Anzahl	Prozent
Klaus Bauer, FDP	4	0,51 %
Jannine Münzberg, FDP	10	1,28 %
Susanne Büchler, FDP	4	0,51 %
Maximilian Duhm, FDP	4	0,51 %
Kathrin Steglich, FDP	7	0,90 %
Günter Kornreder, FDP	4	0,51 %
Irina Kriegl, FDP	4	0,51 %
Bernadette Hänel, FDP	7	0,90 %
Marcus Wilfert, FDP	4	0,51 %
Eugen Unterberg, FDP	4	0,51 %
Katharina Dobler, FDP	4	0,51 %
Oliver Unrecht, FDP	4	0,51 %
Rudolf Spindler, FDP	4	0,51 %
Siegfried Dreher, FDP	4	0,51 %
Alois Schatzberger, FDP	5	0,64 %
Marina Brandl, FDP	11	1,41 %
Wolfgang Brandl, FDP	4	0,51 %
ÜW	3.928	13,26 %
Werner Mayer, ÜW	56	1,43 %
Maria Silbereisen, ÜW	61	1,55 %
Walter Bauer, ÜW	69	1,76 %
Franz Krah, ÜW	34	0,87 %
Jürgen Fundke, ÜW	51	1,30 %
Rudolf Emmer, ÜW	478	12,17 %
Robert Koller, ÜW	25	0,64 %
Gudrun Donaubauer, ÜW	36	0,92 %
Georg Stelzer, ÜW	57	1,45 %
Monika Wenemoser, ÜW	16	0,41 %
Alexander Sagberger, ÜW	24	0,61 %
Josef Hopper, ÜW	21	0,53 %
Bernhard Gruber, ÜW	21	0,53 %
Wolfgang Leuzinger, ÜW	464	11,81 %
Robert Stiglmayr, ÜW	18	0,46 %
Alfons Zitzelsberger, ÜW	94	2,39 %
Günter Straußberger, ÜW	19	0,48 %
Marion Günzel, ÜW	16	0,41 %
Alexander Grabner, ÜW	23	0,59 %
Johann Steinhofer, ÜW	18	0,46 %
Georg Kölbl, ÜW	16	0,41 %
Stefan Wild, ÜW	29	0,74 %

	Anzahl	Prozent
Gerd Rauschendorfer, ÜW	20	0,51 %
Wolfgang Englmüller, ÜW	437	11,13 %
Franz Grill, ÜW	24	0,61 %
Helmut Schanner, ÜW	18	0,46 %
Robert Bauer, ÜW	21	0,53 %
Manfred Bachmeier, ÜW	30	0,76 %
Karlheinz Fischböck, ÜW	18	0,46 %
Artur Wandl, ÜW	18	0,46 %
Günter Troiber, ÜW	130	3,31 %
Karl-Heinz Peschl, ÜW	22	0,56 %
Heinrich Stocker, ÜW	27	0,69 %
Peter Kreamsreiter, ÜW	41	1,04 %
Christian Fisch, ÜW	24	0,61 %
Georg Mayerhofer, ÜW	87	2,21 %
Georg Dirlinger, ÜW	20	0,51 %
Beate Wandl, ÜW	22	0,56 %
Julius Tischer, ÜW	16	0,41 %
Daniela Günzel, ÜW	16	0,41 %
Karl-Heinz Grünbeck, ÜW	276	7,03 %
Josef Stetter, ÜW	21	0,53 %
Rosemarie Berger, ÜW	17	0,43 %
Josef Wandl, ÜW	22	0,56 %
Rita Silbereisen, ÜW	27	0,69 %
Franz Bauer, ÜW	27	0,69 %
Norbert Andorfer, ÜW	16	0,41 %
Alois Immerfall, ÜW	20	0,51 %
Markus Markmüller, ÜW	49	1,25 %
Manfred Hauzenberger, ÜW	24	0,61 %
Daniel Deragisch, ÜW	63	1,60 %
Thomas Bumberger, ÜW	28	0,71 %
Helmut Brummer, ÜW	14	0,36 %
Johann Röhrner, ÜW	54	1,37 %
Hubert Gerauer, ÜW	12	0,31 %
Josef Schneider, ÜW	18	0,46 %
Laura Kotlik, ÜW	13	0,33 %
Andrea Scheungrab, ÜW	175	4,46 %
Claudia Brummer, ÜW	22	0,56 %
Martin Pratter, ÜW	13	0,33 %
Stephan Dauscha, ÜW	28	0,71 %
Alois Luger, ÜW	28	0,71 %

	Anzahl	Prozent
Martina Seil, ÜW	13	0,33 %
Roswitha Altmannsberger, ÜW	22	0,56 %
Wolfgang Hamaleser, ÜW	13	0,33 %
Wolfgang Wenig, ÜW	16	0,41 %
Ludwig Urlhardt, ÜW	16	0,41 %
Johanna Feilmeier, ÜW	32	0,81 %
Georg Maier, ÜW	23	0,59 %
Thomas Wagenpfeil, ÜW	189	4,81 %
BU	859	2,90 %
Hans Wagmann, BU	8	0,93 %
Alois Brundobler, BU	10	1,16 %
Josef Würzinger, BU	3	0,35 %
Hermann Duschl, BU	0	0,00 %
Renate Stöckl, BU	12	1,40 %
Rosemarie Freudenstein, BU	16	1,86 %
Robert Schnellhammer, BU	9	1,05 %
Christian Bernkopf, BU	32	3,73 %
Tobias Kurz, BU	3	0,35 %
Eva-Maria Graml, BU	3	0,35 %
Julian Hümmer, BU	0	0,00 %
Franz Gerleigner, BU	6	0,70 %
Peter Högl, BU	1	0,12 %
Josef Fischer, BU	18	2,10 %
Ursula Berchtold, BU	6	0,70 %
Rudolf Raab, BU	8	0,93 %
Christian Wasner, BU	12	1,40 %
Martin Eichlseder, BU	9	1,05 %
Brigitte Lanzl, BU	1	0,12 %
Josef Sterner, BU	23	2,68 %
Stephan Katzbichler, BU	158	18,39 %
Roland Hopper, BU	12	1,40 %
Rudi Grömer, BU	3	0,35 %
Walter Veitweber, BU	43	5,01 %
Michael Nothaft, BU	50	5,82 %
Dr. med. Brar Piening, BU	13	1,51 %
Tobias Hofbauer, BU	9	1,05 %
Beate Schwarz, BU	15	1,75 %
Christoph Pleyer, BU	0	0,00 %
Robert Soppart, BU	13	1,51 %
Daniel Schmidbauer, BU	0	0,00 %

	Anzahl	Prozent
Hans-Rudolf Dorfner, BU	6	0,70 %
Martin Töpfl, BU	3	0,35 %
Mario Hausberger, BU	0	0,00 %
Dr. Josef Hechberger, BU	2	0,23 %
Alois Brenzinger, BU	0	0,00 %
Wolfgang Doppelhammer, BU	5	0,58 %
Thomas Roßmeier, BU	0	0,00 %
Helmut Kreileder, BU	0	0,00 %
Michael Mandl, BU	0	0,00 %
Max Huber, BU	41	4,77 %
Anton Eder, BU	5	0,58 %
Konrad Sedlmayr, BU	18	2,10 %
Jakob Baumgartner, BU	0	0,00 %
Josef Schuster, BU	0	0,00 %
Elke Gerstl, BU	122	14,20 %
Christopher Nader, BU	0	0,00 %
Konrad Resch, BU	0	0,00 %
Wilhelm-Klaus Demlehner, BU	0	0,00 %
Johannes Sickinger, BU	15	1,75 %
Markus Krautstorfer, BU	0	0,00 %
Jörg Baumann, BU	83	9,66 %
Christian Breit, BU	0	0,00 %
Margareta Haslinger, BU	6	0,70 %
Johannes Fenzl, BU	3	0,35 %
Helmut Wimmer, BU	0	0,00 %
Thomas Hufnagl, BU	4	0,47 %
Richard Langmeyer, BU	28	3,26 %
Sven Eisenrauch, BU	6	0,70 %
Sigrid Wasner, BU	0	0,00 %
Franz Härtel, BU	0	0,00 %
Thomas Kapfhammer, BU	3	0,35 %
Gerd Hilger, BU	0	0,00 %
Siegfried Desch, BU	3	0,35 %
Florian Moser, BU	3	0,35 %
Andreas Auer, BU	0	0,00 %
Franz Hirsch, BU	0	0,00 %
Josef Wipplinger, BU	3	0,35 %
Hermann Wundsam, BU	1	0,12 %
Georg Zankl, BU	3	0,35 %
ÖDP/PU	543	1,83 %

	Anzahl	Prozent
Agnes Becker, ÖDP/PU	46	8,47 %
Franz Sebele, ÖDP/PU	8	1,47 %
Maria Schöffberger, ÖDP/PU	21	3,87 %
Anita Hofbauer, ÖDP/PU	79	14,55 %
Walter Dankesreiter, ÖDP/PU	47	8,66 %
Dr. phil. Dorothea Kobler-Trill, ÖDP/PU	7	1,29 %
Julius Krieg, ÖDP/PU	7	1,29 %
Erika Schöffner-Hofbauer, ÖDP/PU	4	0,74 %
Karl Haberzettl, ÖDP/PU	26	4,79 %
Christine Sonner-Clemens, ÖDP/PU	7	1,29 %
Bernhard Simmelbauer, ÖDP/PU	1	0,18 %
Johann Kalhammer, ÖDP/PU	9	1,66 %
Jürgen Geyer, ÖDP/PU	9	1,66 %
Christine Walter, ÖDP/PU	2	0,37 %
Dr. rer. nat. Matthias Raps, ÖDP/PU	4	0,74 %
Marianne Tutsch, ÖDP/PU	2	0,37 %
Ingrid Ohly, ÖDP/PU	1	0,18 %
Dr. med. Leonhard Stark, ÖDP/PU	1	0,18 %
Elmar Thumbach, ÖDP/PU	1	0,18 %
Prof. h.c. Dr. Franz Hauzenberger, ÖDP/PU	1	0,18 %
Dr. med. dent. Rudolf Ritt, ÖDP/PU	1	0,18 %
Robert Zoidl, ÖDP/PU	2	0,37 %
Peter Prinz-Hufnagel, ÖDP/PU	1	0,18 %
Stefan Mosinger, ÖDP/PU	5	0,92 %
Günter Kunkel, ÖDP/PU	1	0,18 %
Josef Hauser, ÖDP/PU	1	0,18 %
Dr. Ludger Drost, ÖDP/PU	4	0,74 %
Veronika Anetzberger, ÖDP/PU	8	1,47 %
Herta Beitel, ÖDP/PU	1	0,18 %
Erika Fischböck, ÖDP/PU	4	0,74 %
Marianne Hell, ÖDP/PU	2	0,37 %
Florian Obermeyer, ÖDP/PU	8	1,47 %
Jürgen Weikl, ÖDP/PU	1	0,18 %
Ralf Eibl, ÖDP/PU	2	0,37 %
Johannes Schmidt, ÖDP/PU	2	0,37 %

	Anzahl	Prozent
Dr. med. dent. Gotthard Seidl, ÖDP/PU	1	0,18 %
Dr. med. Matthias Haun, ÖDP/PU	1	0,18 %
Dr. med. Johanna Skiba, ÖDP/PU	6	1,10 %
Sabine Birnthaler, ÖDP/PU	2	0,37 %
Mathilde Hitsch, ÖDP/PU	1	0,18 %
Wolfgang Rosch, ÖDP/PU	1	0,18 %
Steffen Jacobs, ÖDP/PU	13	2,39 %
Michael Krügl, ÖDP/PU	1	0,18 %
Martin Höfler, ÖDP/PU	1	0,18 %
Jutta Krügl, ÖDP/PU	7	1,29 %
Susanne Dankesreiter, ÖDP/PU	30	5,52 %
Max Strangmüller, ÖDP/PU	7	1,29 %
Josef Veit, ÖDP/PU	3	0,55 %
Martin Clemens, ÖDP/PU	1	0,18 %
Angelika Görmiller, ÖDP/PU	0	0,00 %
Peter Oberleitner, ÖDP/PU	3	0,55 %
Brigitte Kalhamer, ÖDP/PU	14	2,58 %
Petra Spanner, ÖDP/PU	35	6,45 %
Doris Eichinger, ÖDP/PU	54	9,94 %
Anna Solka, ÖDP/PU	3	0,55 %
Irmgard Bücherl, ÖDP/PU	0	0,00 %
Martin Hofbauer, ÖDP/PU	0	0,00 %
Ruth Wimmer, ÖDP/PU	0	0,00 %
Otto Aßmann, ÖDP/PU	0	0,00 %
Klaus Bruckner, ÖDP/PU	0	0,00 %
Doris Fliegerbauer, ÖDP/PU	1	0,18 %
Johanna Zettl, ÖDP/PU	7	1,29 %
Franz Gölzner, ÖDP/PU	1	0,18 %
Robert Krauss, ÖDP/PU	0	0,00 %
Christoph Kreiner, ÖDP/PU	3	0,55 %
Maria-Anna Müller, ÖDP/PU	4	0,74 %
Dr. med. Michael Rosenberger, ÖDP/PU	0	0,00 %
Dr. med. Karolina Heckenlauer, ÖDP/PU	0	0,00 %
Dr. med. Christina Dietz, ÖDP/PU	10	1,84 %
Barbara Westermeier, ÖDP/PU	7	1,29 %

Briefwahlbezirk 27

	Anzahl	Prozent
CSU	8.692	29,95 %
Raimund Kneidinger, CSU	448	5,15 %
Walter Taubeneder, CSU	227	2,61 %
Gerlinde Kaupa, CSU	157	1,81 %
Ludwig Prügl, CSU	108	1,24 %
Stefan Meyer, CSU	467	5,37 %
Hans Koller, CSU	137	1,58 %
Roswitha Nöbauer, CSU	104	1,20 %
Josef Schifferer, CSU	98	1,13 %
Klaus Weidinger, CSU	84	0,97 %
Josef Heisl, CSU	94	1,08 %
Cornelia Wasner-Sommer, CSU	167	1,92 %
Hans Kriegl, CSU	88	1,01 %
Hermann Baumann, CSU	82	0,94 %
Stephan Gawlik, CSU	111	1,28 %
Elfriede Ragaller, CSU	136	1,56 %
Stefan Lang, CSU	377	4,34 %
Martin Veit, CSU	79	0,91 %
Eduard Moser, CSU	82	0,94 %
Franz Langer, CSU	263	3,03 %
Anni Regner, CSU	114	1,31 %
Markus Kühnert, CSU	413	4,75 %
Manfred Baumgartner, CSU	81	0,93 %
Annelies Seibold-Lallinger, CSU	73	0,84 %
Laura Wasthuber, CSU	84	0,97 %
Josef Lamperstorfer, CSU	75	0,86 %
Manfred Eichberger, CSU	90	1,04 %
Josef Stemplinger, CSU	103	1,18 %
Karl Obermeier, CSU	311	3,58 %
Franz Schönmoser, CSU	85	0,98 %
Fritz Pflugbeil, CSU	125	1,44 %
Georg Krenn, CSU	485	5,58 %
Harald Mayrhofer, CSU	275	3,16 %
Lothar Venus, CSU	75	0,86 %
Horst Wipplinger, CSU	94	1,08 %
Georg Fröhler, CSU	67	0,77 %
Christoph Putz, CSU	61	0,70 %
Caroline Schmitt, CSU	66	0,76 %
Stilla Pflieger-Simet, CSU	66	0,76 %

	Anzahl	Prozent
Teresa Wagner-Mösl, CSU	64	0,74 %
Albert Dick, CSU	63	0,72 %
Albert Petzi, CSU	69	0,79 %
Josef Artmann, CSU	73	0,84 %
Josef Kufner, CSU	96	1,10 %
Christoph Amsl, CSU	54	0,62 %
Rudolf Müller, CSU	56	0,64 %
Michael Diewald, CSU	182	2,09 %
Josef Schuh, CSU	56	0,64 %
Andreas Jakob, CSU	52	0,60 %
Georg Hofer, CSU	63	0,72 %
Wolfgang Lindmeier, CSU	56	0,64 %
Klaus Steinhuber, CSU	49	0,56 %
Tobias Semmler, CSU	263	3,03 %
Margit Brummer, CSU	50	0,58 %
Peter Auer, CSU	62	0,71 %
Reinhard Hofmann, CSU	54	0,62 %
Stephan Dorn, CSU	48	0,55 %
Hans-Peter Penninger, CSU	52	0,60 %
Michael Fuchs, CSU	73	0,84 %
Petra Riermeier, CSU	58	0,67 %
August Huber, CSU	45	0,52 %
Katrin Knollmüller, CSU	334	3,84 %
Helmut Rischka, CSU	43	0,49 %
Ferdinand Freiherr von Aretin, CSU	90	1,04 %
Anneliese Seuß, CSU	232	2,67 %
Daniela Wachtveitl, CSU	45	0,52 %
Christina Döttl, CSU	61	0,70 %
Roland Schuster, CSU	51	0,59 %
Michael Hisch, CSU	47	0,54 %
Anton Freudenstein, CSU	45	0,52 %
Ludwig Praml, CSU	54	0,62 %
GRÜNE	3.048	10,50 %
Veronika Fischl, GRÜNE	199	6,53 %
Eike Hallitzky, GRÜNE	85	2,79 %
Brigitte Steidele, GRÜNE	33	1,08 %
Frédéric-Sascha Müller, GRÜNE	36	1,18 %
Halo Saibold, GRÜNE	130	4,27 %
Dirk Wildt, GRÜNE	36	1,18 %

	Anzahl	Prozent
Astrid Gelaudemans, GRÜNE	30	0,98 %
Robert Steinbauer, GRÜNE	100	3,28 %
Jutta Koller, GRÜNE	36	1,18 %
Timm Schulze, GRÜNE	42	1,38 %
Susanne Mayerhofer, GRÜNE	45	1,48 %
Andreas Meindl, GRÜNE	42	1,38 %
Christina Roßgoderer, GRÜNE	33	1,08 %
Dr. Winfried Leisgang, GRÜNE	30	0,98 %
Alexandra Scharinger, GRÜNE	29	0,95 %
Michael Seidel, GRÜNE	29	0,95 %
Franziska Kalleder, GRÜNE	32	1,05 %
Christian Domes, GRÜNE	31	1,02 %
Susanne Brandhuber, GRÜNE	40	1,31 %
Josef Wandl, GRÜNE	32	1,05 %
Anette Kapfhammer, GRÜNE	31	1,02 %
Florian Schätzl, GRÜNE	30	0,98 %
Roswitha Auer-Köbele, GRÜNE	40	1,31 %
Sebastian Förg, GRÜNE	40	1,31 %
Lisa Geiger, GRÜNE	27	0,89 %
Ralf Franz, GRÜNE	43	1,41 %
Eva Pöppl, GRÜNE	61	2,00 %
Frank Saibold, GRÜNE	70	2,30 %
Dr. Helgard Reichholf-Riehm, GRÜNE	30	0,98 %
Helmut Huber, GRÜNE	33	1,08 %
Marianne Winter, GRÜNE	39	1,28 %
Marc Kuhnt, GRÜNE	26	0,85 %
Franziska Seebauer, GRÜNE	41	1,35 %
Heinrich Killersreiter, GRÜNE	26	0,85 %
Eva Leisgang, GRÜNE	29	0,95 %
Heinz Duschl, GRÜNE	32	1,05 %
Elisabeth Sanladerer-Fuchs, GRÜNE	26	0,85 %
Christian Meier, GRÜNE	29	0,95 %
Helgard Gillitzer, GRÜNE	98	3,22 %
Frieder Kahlert, GRÜNE	60	1,97 %
Elisabeth Plesch, GRÜNE	38	1,25 %
Godehard Limmer, GRÜNE	103	3,38 %
Prof. Dr. Maria Hallitzky, GRÜNE	53	1,74 %
Werner Grabl, GRÜNE	29	0,95 %
Rita Wander, GRÜNE	30	0,98 %

	Anzahl	Prozent
Franz-Josef Feilmeier, GRÜNE	74	2,43 %
Heidi Wagner, GRÜNE	26	0,85 %
Jürgen Wisgalla, GRÜNE	29	0,95 %
Bernadette Lentner, GRÜNE	134	4,40 %
Erich Wurstbauer, GRÜNE	32	1,05 %
Karin Geiger, GRÜNE	26	0,85 %
Dr. Thomas Kreideweiß, GRÜNE	99	3,25 %
Dorothee Hartmann, GRÜNE	24	0,79 %
Christian Weindl, GRÜNE	30	0,98 %
Veronika Lippl, GRÜNE	36	1,18 %
Kurt Fischhold, GRÜNE	30	0,98 %
Sabine Schulze, GRÜNE	34	1,12 %
Roland Gutmüthl, GRÜNE	30	0,98 %
Irmgard Markulin, GRÜNE	26	0,85 %
Johann Fillafer, GRÜNE	29	0,95 %
Gudrun Gottschalk, GRÜNE	29	0,95 %
Ewald Schmatz, GRÜNE	29	0,95 %
Angela Goschler, GRÜNE	26	0,85 %
Johann Eibl, GRÜNE	26	0,85 %
Sonja Jahrstorfer, GRÜNE	24	0,79 %
Arnold Krautsieder, GRÜNE	23	0,75 %
Tanja Kemper, GRÜNE	22	0,72 %
Jonas Vogl, GRÜNE	30	0,98 %
Reinhild Kaiser, GRÜNE	21	0,69 %
Manfred Förster, GRÜNE	25	0,82 %
FREIE WÄHLER/FWG	2.284	7,87 %
Roswitha Toso, FREIE WÄHLER/FWG	116	5,08 %
Otto Obermeier, FREIE WÄHLER/FWG	31	1,36 %
Christian Lindinger, FREIE WÄHLER/FWG	32	1,40 %
Marieluise Erhard, FREIE WÄHLER/FWG	31	1,36 %
Josef Putz, FREIE WÄHLER/FWG	21	0,92 %
Josef Hasenöhr, FREIE WÄHLER/FWG	20	0,88 %
Hans Halser, FREIE WÄHLER/FWG	102	4,47 %
Silvia Ragaller, FREIE WÄHLER/FWG	378	16,55 %
Rupert sen. Kreuzhuber, FREIE WÄHLER/FWG	16	0,70 %

	Anzahl	Prozent
Georg Kinateder, FREIE WÄHLER/FWG	17	0,74 %
Norbert Marold, FREIE WÄHLER/FWG	24	1,05 %
Josef Eidinger, FREIE WÄHLER/FWG	45	1,97 %
Max Seibold, FREIE WÄHLER/FWG	22	0,96 %
Josef Fehrer, FREIE WÄHLER/FWG	31	1,36 %
Josef Thurnreiter, FREIE WÄHLER/FWG	31	1,36 %
Stefan Eckinger, FREIE WÄHLER/FWG	19	0,83 %
Christine Weinberger-Loos, FREIE WÄHLER/FWG	31	1,36 %
Manuela Haase, FREIE WÄHLER/FWG	16	0,70 %
Werner Ratzisberger, FREIE WÄHLER/FWG	51	2,23 %
Peter Fischhold, FREIE WÄHLER/FWG	50	2,19 %
Johann Schanzer, FREIE WÄHLER/FWG	16	0,70 %
Margot Engel, FREIE WÄHLER/FWG	16	0,70 %
Helmut Schneemayer, FREIE WÄHLER/FWG	23	1,01 %
Ursula Raida, FREIE WÄHLER/FWG	19	0,83 %
Albert Kohlpaintner, FREIE WÄHLER/FWG	18	0,79 %
Tobias Sonnleitner, FREIE WÄHLER/FWG	19	0,83 %
Wilhelm Hauptenbuchner, FREIE WÄHLER/FWG	17	0,74 %
Heinz Winklhofer, FREIE WÄHLER/FWG	16	0,70 %
Alexander Hutterer, FREIE WÄHLER/FWG	19	0,83 %
Stefan Fischer, FREIE WÄHLER/FWG	16	0,70 %
Josef Reischl, FREIE WÄHLER/FWG	16	0,70 %
Rupert jun. Kreuzhuber, FREIE WÄHLER/FWG	19	0,83 %
Markus Zinnöcker, FREIE WÄHLER/FWG	16	0,70 %

	Anzahl	Prozent
Karl-Heinz Wiesmaier, FREIE WÄHLER/FWG	21	0,92 %
Rudolf Hirz, FREIE WÄHLER/FWG	24	1,05 %
Stefanie Fischer, FREIE WÄHLER/FWG	17	0,74 %
Johannes Gabriel, FREIE WÄHLER/FWG	13	0,57 %
Hubert Wieninger, FREIE WÄHLER/FWG	12	0,53 %
Gabriele Schweizer, FREIE WÄHLER/FWG	12	0,53 %
René Wiedenbein, FREIE WÄHLER/FWG	12	0,53 %
Isabella Weidl, FREIE WÄHLER/FWG	44	1,93 %
Rudolf Hollube, FREIE WÄHLER/FWG	68	2,98 %
Martin Langmeyer, FREIE WÄHLER/FWG	60	2,63 %
Hermann Obermeier, FREIE WÄHLER/FWG	18	0,79 %
Klaus Ziegler, FREIE WÄHLER/FWG	12	0,53 %
Rupert Veit, FREIE WÄHLER/FWG	15	0,66 %
Uwe Urtel, FREIE WÄHLER/FWG	15	0,66 %
Robert Spreitzer, FREIE WÄHLER/FWG	15	0,66 %
Martin Stauder, FREIE WÄHLER/FWG	27	1,18 %
Elisabeth Schiefer, FREIE WÄHLER/FWG	12	0,53 %
Josef Enzesberger, FREIE WÄHLER/FWG	15	0,66 %
Wolfgang Feilmeier, FREIE WÄHLER/FWG	25	1,09 %
Judith Zwerenz, FREIE WÄHLER/FWG	161	7,05 %
Stefan Igl, FREIE WÄHLER/FWG	97	4,25 %
Josef Rackl, FREIE WÄHLER/FWG	82	3,59 %
Hans-Walter Berger, FREIE WÄHLER/FWG	12	0,53 %
Werner Münichsdorfner, FREIE WÄHLER/FWG	11	0,48 %

	Anzahl	Prozent
Stephan Uhlschmied, FREIE WÄHLER/FWG	11	0,48 %
Armin Lüftl, FREIE WÄHLER/FWG	11	0,48 %
Markus Renaltner, FREIE WÄHLER/FWG	15	0,66 %
Johann Oberpeilsteiner, FREIE WÄHLER/FWG	11	0,48 %
Georg Breinbauer, FREIE WÄHLER/FWG	23	1,01 %
Anita Schopf, FREIE WÄHLER/FWG	11	0,48 %
Georg Breitenfellner, FREIE WÄHLER/FWG	14	0,61 %
Jürgen Drexler, FREIE WÄHLER/FWG	14	0,61 %
Uwe Kranz, FREIE WÄHLER/FWG	11	0,48 %
Jürgen Hernitscheck, FREIE WÄHLER/FWG	11	0,48 %
Joachim Krumpholz, FREIE WÄHLER/FWG	11	0,48 %
Markus Beck, FREIE WÄHLER/FWG	13	0,57 %
Bernd Zechmann, FREIE WÄHLER/FWG	14	0,61 %
AfD	2.205	7,60 %
Johann Meier, AfD	126	5,71 %
Ralf Stadler, AfD	111	5,03 %
Angelika Eibl, AfD	126	5,71 %
Andreas Meißner, AfD	102	4,63 %
Oskar Atzinger, AfD	106	4,81 %
Manfred Böhm, AfD	97	4,40 %
Monika Meißner, AfD	91	4,13 %
Andreas Eimannsberger, AfD	94	4,26 %
Herbert Seitz, AfD	93	4,22 %
Josef Angerer, AfD	85	3,85 %
Günther Farnhammer, AfD	88	3,99 %
Maria Stadler, AfD	87	3,95 %
Werner Kriegl, AfD	92	4,17 %
Katharina Rauscher, AfD	88	3,99 %
Dr. Arnold Bölkow, AfD	66	2,99 %
Josef Oberbruckner, AfD	59	2,68 %
Ursula Bachhuber, AfD	84	3,81 %

	Anzahl	Prozent
Hans Humbs, AfD	61	2,77 %
Ingrid Robertson, AfD	56	2,54 %
Josef Eibl, AfD	77	3,49 %
Hans Weiß, AfD	51	2,31 %
Richard Fraunhofer, AfD	51	2,31 %
Franz Berger, AfD	53	2,40 %
Helmut Gärtner, AfD	51	2,31 %
Kurt Haimerl, AfD	47	2,13 %
Tobias Nöbauer, AfD	54	2,45 %
Rudolf Graßl, AfD	47	2,13 %
Wolfgang Seidl, AfD	62	2,81 %
SPD	6.258	21,56 %
Andreas Winterer, SPD	467	7,46 %
Sabine Mayerhofer, SPD	88	1,41 %
Klaus Jeggler, SPD	159	2,54 %
Irmgard Biereder, SPD	61	0,97 %
Florian Gams, SPD	720	11,51 %
Barbara Weiss, SPD	60	0,96 %
Manfred Hoffmann, SPD	59	0,94 %
Evi Oberneder, SPD	62	0,99 %
Georg Steinhofer, SPD	61	0,97 %
Manfred Hammer, SPD	88	1,41 %
Georg Greil, SPD	76	1,21 %
Willi Wagenpfeil, SPD	259	4,14 %
Stefan Liebl, SPD	62	0,99 %
Erika Graml, SPD	56	0,89 %
Daniel Sinani, SPD	68	1,09 %
Stefanie Hartl, SPD	63	1,01 %
Josef Sattler, SPD	79	1,26 %
Peter Kaltenhauser, SPD	59	0,94 %
Simon Berger, SPD	230	3,68 %
Angelika Hoheneder, SPD	60	0,96 %
Franz Eibl, SPD	57	0,91 %
Eveline Kretschmer, SPD	68	1,09 %
Fritz Lemberger, SPD	405	6,47 %
Paula Niederhofer, SPD	72	1,15 %
Josef Steidele, SPD	50	0,80 %
Herbert Lorenz, SPD	50	0,80 %
Rudolf Zimmermann, SPD	48	0,77 %
Robert Grübl, SPD	52	0,83 %

	Anzahl	Prozent
Dr. Joachim Eder, SPD	52	0,83 %
Matthias Pöppel, SPD	61	0,97 %
Johannes Schätzl, SPD	49	0,78 %
Erika Schwitulla, SPD	185	2,96 %
Michael Gruber, SPD	54	0,86 %
Alexander Steinberger, SPD	48	0,77 %
Günther Giosele, SPD	44	0,70 %
Dominik Huber, SPD	47	0,75 %
Günther Neumeier, SPD	74	1,18 %
Reinhard Wallner, SPD	47	0,75 %
Helmut Laxy, SPD	44	0,70 %
Thomas Puchinger, SPD	45	0,72 %
Alfons Niederhofer, SPD	107	1,71 %
Sabrina Lindinger, SPD	61	0,97 %
Thomas Fischl, SPD	43	0,69 %
Margot Kiefner, SPD	47	0,75 %
Robert Heiningner, SPD	375	5,99 %
Heribert Penn, SPD	55	0,88 %
Egon Seil, SPD	39	0,62 %
Michael Löw, SPD	49	0,78 %
Egbert Wasner, SPD	38	0,61 %
Jürgen Hoffmann, SPD	59	0,94 %
Michael Fürst, SPD	35	0,56 %
Eva-Maria Kapfhammer, SPD	45	0,72 %
Franz Baier, SPD	45	0,72 %
Eva Hoffmann, SPD	37	0,59 %
Hans Gaißinger, SPD	240	3,84 %
Christian Pauli, SPD	37	0,59 %
Jakob Weinzierl, SPD	41	0,66 %
Katrin Wagenpfeil, SPD	55	0,88 %
Josef Hindshammer, SPD	62	0,99 %
Klaus Brunhuber, SPD	31	0,50 %
Paul Schlichting, SPD	31	0,50 %
Harald Schlapps, SPD	30	0,48 %
Helmut Gruber, SPD	30	0,48 %
Franz Diewald, SPD	68	1,09 %
Eduard Fischer, SPD	33	0,53 %
Stefan Wagner, SPD	32	0,51 %
Franz Voggenreiter, SPD	35	0,56 %
Julia Kainberger, SPD	29	0,46 %

	Anzahl	Prozent
Kevin Luger, SPD	41	0,66 %
Jella Teuchner, SPD	39	0,62 %
FDP	722	2,49 %
Dr. med. Detlev Werner, FDP	21	2,91 %
Josef Freundorfer, FDP	129	17,87 %
Rüdiger Schäfer, FDP	10	1,39 %
Josef Zormeier, FDP	13	1,80 %
Florian Fleming, FDP	36	4,99 %
Patrick Sessa, FDP	10	1,39 %
Heinz Münzberg, FDP	11	1,52 %
Martin Probst, FDP	13	1,80 %
Bärbel Armknecht, FDP	8	1,11 %
Egon Bernwinkler, FDP	11	1,52 %
Just Thalmeier, FDP	23	3,19 %
Vanessa Wiesner, FDP	11	1,52 %
Simon Euler, FDP	8	1,11 %
Werner Hölzl, FDP	69	9,56 %
Dr. Judith Kluck, FDP	18	2,49 %
Jan Fleming, FDP	8	1,11 %
Dr. Malte Armknecht, FDP	4	0,55 %
Ildiko Münzberg, FDP	4	0,55 %
Wolfgang Henning, FDP	4	0,55 %
Christoph Zormeier, FDP	4	0,55 %
Carolina Simmelbauer, FDP	7	0,97 %
Stefan Wiesner, FDP	4	0,55 %
Samuel Kolbeck, FDP	4	0,55 %
Birgit Danninger, FDP	4	0,55 %
Hans Thierfelder, FDP	92	12,74 %
Eva Fleming-Dobler, FDP	4	0,55 %
Erwin Auernhammer, FDP	4	0,55 %
Katja Weitneder, FDP	4	0,55 %
Sven Werner, FDP	4	0,55 %
Heribert Eglseider, FDP	4	0,55 %
Hermine Freundorfer, FDP	53	7,34 %
Florian Göschl, FDP	4	0,55 %
Antoinette Hirner, FDP	7	0,97 %
Manfred Kreisel, FDP	4	0,55 %
Matthias Hammel, FDP	4	0,55 %
Magdalena Reggimenti, FDP	4	0,55 %
Harald Kobler, FDP	7	0,97 %

	Anzahl	Prozent
Klaus Bauer, FDP	4	0,55 %
Jannine Münzberg, FDP	6	0,83 %
Susanne Büchler, FDP	4	0,55 %
Maximilian Duhm, FDP	4	0,55 %
Kathrin Steglich, FDP	5	0,69 %
Günter Kornreder, FDP	4	0,55 %
Irina Kriegl, FDP	7	0,97 %
Bernadette Hänel, FDP	4	0,55 %
Marcus Wilfert, FDP	4	0,55 %
Eugen Unterberg, FDP	4	0,55 %
Katharina Dobler, FDP	16	2,22 %
Oliver Unrecht, FDP	4	0,55 %
Rudolf Spindler, FDP	4	0,55 %
Siegfried Dreher, FDP	4	0,55 %
Alois Schatzberger, FDP	4	0,55 %
Marina Brandl, FDP	8	1,11 %
Wolfgang Brandl, FDP	7	0,97 %
ÜW	3.615	12,46 %
Werner Mayer, ÜW	33	0,91 %
Maria Silbereisen, ÜW	64	1,77 %
Walter Bauer, ÜW	46	1,27 %
Franz Krah, ÜW	24	0,66 %
Jürgen Fundke, ÜW	39	1,08 %
Rudolf Emmer, ÜW	473	13,08 %
Robert Koller, ÜW	36	1,00 %
Gudrun Donaubauer, ÜW	29	0,80 %
Georg Stelzer, ÜW	41	1,13 %
Monika Wenemoser, ÜW	15	0,41 %
Alexander Sagberger, ÜW	17	0,47 %
Josef Hopper, ÜW	27	0,75 %
Bernhard Gruber, ÜW	14	0,39 %
Wolfgang Leuzinger, ÜW	403	11,15 %
Robert Stiglmayr, ÜW	13	0,36 %
Alfons Zitzelsberger, ÜW	92	2,54 %
Günter Straußberger, ÜW	16	0,44 %
Marion Günzel, ÜW	14	0,39 %
Alexander Grabner, ÜW	15	0,41 %
Johann Steinhofer, ÜW	16	0,44 %
Georg Kölbl, ÜW	22	0,61 %
Stefan Wild, ÜW	43	1,19 %

	Anzahl	Prozent
Gerd Rauschendorfer, ÜW	16	0,44 %
Wolfgang Englmüller, ÜW	353	9,76 %
Franz Grill, ÜW	31	0,86 %
Helmut Schanner, ÜW	16	0,44 %
Robert Bauer, ÜW	18	0,50 %
Manfred Bachmeier, ÜW	16	0,44 %
Karlheinz Fischböck, ÜW	16	0,44 %
Artur Wandl, ÜW	13	0,36 %
Günter Troiber, ÜW	132	3,65 %
Karl-Heinz Peschl, ÜW	16	0,44 %
Heinrich Stocker, ÜW	38	1,05 %
Peter Kreamsreiter, ÜW	45	1,24 %
Christian Fisch, ÜW	38	1,05 %
Georg Mayerhofer, ÜW	98	2,71 %
Georg Dirlinger, ÜW	14	0,39 %
Beate Wandl, ÜW	15	0,41 %
Julius Tischer, ÜW	14	0,39 %
Daniela Günzel, ÜW	13	0,36 %
Karl-Heinz Grünbeck, ÜW	218	6,03 %
Josef Stetter, ÜW	21	0,58 %
Rosemarie Berger, ÜW	12	0,33 %
Josef Wandl, ÜW	14	0,39 %
Rita Silbereisen, ÜW	16	0,44 %
Franz Bauer, ÜW	18	0,50 %
Norbert Andorfer, ÜW	12	0,33 %
Alois Immerfall, ÜW	12	0,33 %
Markus Markmüller, ÜW	48	1,33 %
Manfred Hauzenberger, ÜW	12	0,33 %
Daniel Deragisch, ÜW	66	1,83 %
Thomas Bumberger, ÜW	15	0,41 %
Helmut Brummer, ÜW	13	0,36 %
Johann Röhrner, ÜW	51	1,41 %
Hubert Gerauer, ÜW	16	0,44 %
Josef Schneider, ÜW	15	0,41 %
Laura Kotlik, ÜW	22	0,61 %
Andrea Scheungrab, ÜW	199	5,50 %
Claudia Brummer, ÜW	15	0,41 %
Martin Pratter, ÜW	15	0,41 %
Stephan Dauscha, ÜW	27	0,75 %
Alois Luger, ÜW	27	0,75 %

	Anzahl	Prozent
Martina Seil, ÜW	11	0,30 %
Roswitha Altmannsberger, ÜW	11	0,30 %
Wolfgang Hamaleser, ÜW	11	0,30 %
Wolfgang Wenig, ÜW	14	0,39 %
Ludwig Urlhardt, ÜW	18	0,50 %
Johanna Feilmeier, ÜW	33	0,91 %
Georg Maier, ÜW	18	0,50 %
Thomas Wagenpfeil, ÜW	241	6,67 %
BU	1.382	4,76 %
Hans Wagmann, BU	21	1,52 %
Alois Brundobler, BU	15	1,09 %
Josef Würzinger, BU	15	1,09 %
Hermann Duschl, BU	15	1,09 %
Renate Stöckl, BU	35	2,53 %
Rosemarie Freudenstein, BU	21	1,52 %
Robert Schnellhammer, BU	32	2,32 %
Christian Bernkopf, BU	36	2,60 %
Tobias Kurz, BU	11	0,80 %
Eva-Maria Graml, BU	9	0,65 %
Julian Hümmer, BU	12	0,87 %
Franz Gerleigner, BU	15	1,09 %
Peter Högl, BU	12	0,87 %
Josef Fischer, BU	12	0,87 %
Ursula Berchtold, BU	12	0,87 %
Rudolf Raab, BU	9	0,65 %
Christian Wasner, BU	17	1,23 %
Martin Eichlseder, BU	12	0,87 %
Brigitte Lanzl, BU	9	0,65 %
Josef Sterner, BU	38	2,75 %
Stephan Katzbichler, BU	209	15,12 %
Roland Hopper, BU	18	1,30 %
Rudi Grömer, BU	9	0,65 %
Walter Veitweber, BU	61	4,41 %
Michael Nothaft, BU	68	4,92 %
Dr. med. Brar Piening, BU	11	0,80 %
Tobias Hofbauer, BU	11	0,80 %
Beate Schwarz, BU	12	0,87 %
Christoph Pleyer, BU	11	0,80 %
Robert Soppart, BU	20	1,45 %
Daniel Schmidbauer, BU	14	1,01 %

	Anzahl	Prozent
Hans-Rudolf Dorfner, BU	8	0,58 %
Martin Töpfl, BU	8	0,58 %
Mario Hausberger, BU	11	0,80 %
Dr. Josef Hechberger, BU	10	0,72 %
Alois Brenzinger, BU	7	0,51 %
Wolfgang Doppelhammer, BU	7	0,51 %
Thomas Roßmeier, BU	7	0,51 %
Helmut Kreileder, BU	7	0,51 %
Michael Mandl, BU	7	0,51 %
Max Huber, BU	60	4,34 %
Anton Eder, BU	7	0,51 %
Konrad Sedlmayr, BU	8	0,58 %
Jakob Baumgartner, BU	5	0,36 %
Josef Schuster, BU	7	0,51 %
Elke Gerstl, BU	168	12,16 %
Christopher Nader, BU	7	0,51 %
Konrad Resch, BU	7	0,51 %
Wilhelm-Klaus Demlehner, BU	5	0,36 %
Johannes Sickinger, BU	10	0,72 %
Markus Krautstorfer, BU	4	0,29 %
Jörg Baumann, BU	84	6,08 %
Christian Breit, BU	7	0,51 %
Margareta Haslinger, BU	4	0,29 %
Johannes Fenzl, BU	6	0,43 %
Helmut Wimmer, BU	3	0,22 %
Thomas Hufnagl, BU	6	0,43 %
Richard Langmeyer, BU	26	1,88 %
Sven Eisenrauch, BU	15	1,09 %
Sigrid Wasner, BU	12	0,87 %
Franz Härtel, BU	11	0,80 %
Thomas Kapfhammer, BU	6	0,43 %
Gerd Hilger, BU	3	0,22 %
Siegfried Desch, BU	3	0,22 %
Florian Moser, BU	3	0,22 %
Andreas Auer, BU	6	0,43 %
Franz Hirsch, BU	6	0,43 %
Josef Wipplinger, BU	11	0,80 %
Hermann Wundsam, BU	4	0,29 %
Georg Zankl, BU	4	0,29 %
ÖDP/PU	814	2,80 %

	Anzahl	Prozent
Agnes Becker, ÖDP/PU	48	5,90 %
Franz Sebele, ÖDP/PU	10	1,23 %
Maria Schöfberger, ÖDP/PU	29	3,56 %
Anita Hofbauer, ÖDP/PU	72	8,85 %
Walter Dankesreiter, ÖDP/PU	48	5,90 %
Dr. phil. Dorothea Kobler-Trill, ÖDP/PU	8	0,98 %
Julius Krieg, ÖDP/PU	15	1,84 %
Erika Schöffner-Hofbauer, ÖDP/PU	11	1,35 %
Karl Haberzettl, ÖDP/PU	25	3,07 %
Christine Sonner-Clemens, ÖDP/PU	14	1,72 %
Bernhard Simmelbauer, ÖDP/PU	11	1,35 %
Johann Kalhammer, ÖDP/PU	12	1,47 %
Jürgen Geyer, ÖDP/PU	11	1,35 %
Christine Walter, ÖDP/PU	5	0,61 %
Dr. rer. nat. Matthias Raps, ÖDP/PU	6	0,74 %
Marianne Tutsch, ÖDP/PU	11	1,35 %
Ingrid Ohly, ÖDP/PU	5	0,61 %
Dr. med. Leonhard Stark, ÖDP/PU	9	1,11 %
Elmar Thumbach, ÖDP/PU	6	0,74 %
Prof. h.c. Dr. Franz Hauzenberger, ÖDP/PU	5	0,61 %
Dr. med. dent. Rudolf Ritt, ÖDP/PU	6	0,74 %
Robert Zoidl, ÖDP/PU	5	0,61 %
Peter Prinz-Hufnagel, ÖDP/PU	5	0,61 %
Stefan Mosinger, ÖDP/PU	26	3,19 %
Günter Kunkel, ÖDP/PU	5	0,61 %
Josef Hauser, ÖDP/PU	11	1,35 %
Dr. Ludger Drost, ÖDP/PU	5	0,61 %
Veronika Anetzberger, ÖDP/PU	21	2,58 %
Herta Beitel, ÖDP/PU	8	0,98 %
Erika Fischböck, ÖDP/PU	14	1,72 %
Marianne Hell, ÖDP/PU	5	0,61 %
Florian Obermeyer, ÖDP/PU	8	0,98 %
Jürgen Weikl, ÖDP/PU	8	0,98 %
Ralf Eibl, ÖDP/PU	14	1,72 %
Johannes Schmidt, ÖDP/PU	5	0,61 %

	Anzahl	Prozent
Dr. med. dent. Gotthard Seidl, ÖDP/PU	6	0,74 %
Dr. med. Matthias Haun, ÖDP/PU	15	1,84 %
Dr. med. Johanna Skiba, ÖDP/PU	4	0,49 %
Sabine Birnthaler, ÖDP/PU	8	0,98 %
Mathilde Hitsch, ÖDP/PU	7	0,86 %
Wolfgang Rosch, ÖDP/PU	9	1,11 %
Steffen Jacobs, ÖDP/PU	7	0,86 %
Michael Krügl, ÖDP/PU	8	0,98 %
Martin Höfler, ÖDP/PU	7	0,86 %
Jutta Krügl, ÖDP/PU	7	0,86 %
Susanne Dankesreiter, ÖDP/PU	42	5,16 %
Max Strangmüller, ÖDP/PU	10	1,23 %
Josef Veit, ÖDP/PU	4	0,49 %
Martin Clemens, ÖDP/PU	4	0,49 %
Angelika Görmiller, ÖDP/PU	7	0,86 %
Peter Oberleitner, ÖDP/PU	4	0,49 %
Brigitte Kalhamer, ÖDP/PU	12	1,47 %
Petra Spanner, ÖDP/PU	26	3,19 %
Doris Eichinger, ÖDP/PU	41	5,04 %
Anna Solka, ÖDP/PU	3	0,37 %
Irmgard Bücherl, ÖDP/PU	3	0,37 %
Martin Hofbauer, ÖDP/PU	6	0,74 %
Ruth Wimmer, ÖDP/PU	6	0,74 %
Otto Aßmann, ÖDP/PU	4	0,49 %
Klaus Bruckner, ÖDP/PU	3	0,37 %
Doris Fliegerbauer, ÖDP/PU	3	0,37 %
Johanna Zettl, ÖDP/PU	3	0,37 %
Franz Gölzner, ÖDP/PU	6	0,74 %
Robert Krauss, ÖDP/PU	3	0,37 %
Christoph Kreiner, ÖDP/PU	4	0,49 %
Maria-Anna Müller, ÖDP/PU	4	0,49 %
Dr. med. Michael Rosenberger, ÖDP/PU	8	0,98 %
Dr. med. Karolina Heckenlauer, ÖDP/PU	4	0,49 %
Dr. med. Christina Dietz, ÖDP/PU	13	1,60 %
Barbara Westermeier, ÖDP/PU	6	0,74 %

Briefwahlbezirk 28

	Anzahl	Prozent
CSU	10.862	39,18 %
Raimund Kneidinger, CSU	532	4,90 %
Walter Taubeneder, CSU	302	2,78 %
Gerlinde Kaupa, CSU	190	1,75 %
Ludwig Prügl, CSU	143	1,32 %
Stefan Meyer, CSU	499	4,59 %
Hans Koller, CSU	170	1,57 %
Roswitha Nöbauer, CSU	124	1,14 %
Josef Schifferer, CSU	139	1,28 %
Klaus Weidinger, CSU	138	1,27 %
Josef Heisl, CSU	125	1,15 %
Cornelia Wasner-Sommer, CSU	192	1,77 %
Hans Kriegl, CSU	117	1,08 %
Hermann Baumann, CSU	134	1,23 %
Stephan Gawlik, CSU	146	1,34 %
Elfriede Ragaller, CSU	132	1,22 %
Stefan Lang, CSU	451	4,15 %
Martin Veit, CSU	96	0,88 %
Eduard Moser, CSU	114	1,05 %
Franz Langer, CSU	345	3,18 %
Anni Regner, CSU	136	1,25 %
Markus Kühnert, CSU	411	3,78 %
Manfred Baumgartner, CSU	99	0,91 %
Annelies Seibold-Lallinger, CSU	104	0,96 %
Laura Wasthuber, CSU	121	1,11 %
Josef Lamperstorfer, CSU	118	1,09 %
Manfred Eichberger, CSU	128	1,18 %
Josef Stemplinger, CSU	124	1,14 %
Karl Obermeier, CSU	323	2,97 %
Franz Schönmoser, CSU	114	1,05 %
Fritz Pflugbeil, CSU	166	1,53 %
Georg Krenn, CSU	518	4,77 %
Harald Mayrhofer, CSU	304	2,80 %
Lothar Venus, CSU	127	1,17 %
Horst Wipplinger, CSU	135	1,24 %
Georg Fröhler, CSU	95	0,87 %
Christoph Putz, CSU	86	0,79 %
Caroline Schmitt, CSU	88	0,81 %
Stilla Pflieger-Simet, CSU	104	0,96 %

	Anzahl	Prozent
Teresa Wagner-Mösl, CSU	88	0,81 %
Albert Dick, CSU	91	0,84 %
Albert Petzi, CSU	83	0,76 %
Josef Artmann, CSU	81	0,75 %
Josef Kufner, CSU	141	1,30 %
Christoph Amsl, CSU	80	0,74 %
Rudolf Müller, CSU	92	0,85 %
Michael Diewald, CSU	240	2,21 %
Josef Schuh, CSU	88	0,81 %
Andreas Jakob, CSU	90	0,83 %
Georg Hofer, CSU	87	0,80 %
Wolfgang Lindmeier, CSU	82	0,75 %
Klaus Steinhuber, CSU	76	0,70 %
Tobias Semmler, CSU	361	3,32 %
Margit Brummer, CSU	74	0,68 %
Peter Auer, CSU	83	0,76 %
Reinhard Hofmann, CSU	77	0,71 %
Stephan Dorn, CSU	93	0,86 %
Hans-Peter Penninger, CSU	71	0,65 %
Michael Fuchs, CSU	92	0,85 %
Petra Riermeier, CSU	74	0,68 %
August Huber, CSU	70	0,64 %
Katrin Knollmüller, CSU	336	3,09 %
Helmut Rischka, CSU	67	0,62 %
Ferdinand Freiherr von Aretin, CSU	100	0,92 %
Anneliese Seuß, CSU	241	2,22 %
Daniela Wachtveitl, CSU	67	0,62 %
Christina Döttl, CSU	82	0,75 %
Roland Schuster, CSU	71	0,65 %
Michael Hisch, CSU	60	0,55 %
Anton Freudenstein, CSU	59	0,54 %
Ludwig Praml, CSU	75	0,69 %
GRÜNE	2.213	7,98 %
Veronika Fischl, GRÜNE	167	7,55 %
Eike Hallitzky, GRÜNE	58	2,62 %
Brigitte Steidele, GRÜNE	30	1,36 %
Frédéric-Sascha Müller, GRÜNE	25	1,13 %
Halo Saibold, GRÜNE	113	5,11 %
Dirk Wildt, GRÜNE	28	1,27 %

	Anzahl	Prozent
Astrid Gelaudemans, GRÜNE	27	1,22 %
Robert Steinbauer, GRÜNE	88	3,98 %
Jutta Koller, GRÜNE	31	1,40 %
Timm Schulze, GRÜNE	30	1,36 %
Susanne Mayerhofer, GRÜNE	24	1,08 %
Andreas Meindl, GRÜNE	21	0,95 %
Christina Roßgoderer, GRÜNE	23	1,04 %
Dr. Winfried Leisgang, GRÜNE	26	1,17 %
Alexandra Scharinger, GRÜNE	20	0,90 %
Michael Seidel, GRÜNE	20	0,90 %
Franziska Kalleder, GRÜNE	20	0,90 %
Christian Domes, GRÜNE	20	0,90 %
Susanne Brandhuber, GRÜNE	27	1,22 %
Josef Wandl, GRÜNE	22	0,99 %
Anette Kapfhammer, GRÜNE	21	0,95 %
Florian Schätzl, GRÜNE	20	0,90 %
Roswitha Auer-Köbele, GRÜNE	21	0,95 %
Sebastian Förg, GRÜNE	24	1,08 %
Lisa Geiger, GRÜNE	20	0,90 %
Ralf Franz, GRÜNE	28	1,27 %
Eva Pöppl, GRÜNE	38	1,72 %
Frank Saibold, GRÜNE	32	1,45 %
Dr. Helgard Reichholf-Riehm, GRÜNE	22	0,99 %
Helmut Huber, GRÜNE	38	1,72 %
Marianne Winter, GRÜNE	20	0,90 %
Marc Kuhnt, GRÜNE	20	0,90 %
Franziska Seebauer, GRÜNE	21	0,95 %
Heinrich Killersreiter, GRÜNE	20	0,90 %
Eva Leisgang, GRÜNE	20	0,90 %
Heinz Duschl, GRÜNE	20	0,90 %
Elisabeth Sanladerer-Fuchs, GRÜNE	20	0,90 %
Christian Meier, GRÜNE	21	0,95 %
Helgard Gillitzer, GRÜNE	59	2,67 %
Frieder Kahlert, GRÜNE	44	1,99 %
Elisabeth Plesch, GRÜNE	23	1,04 %
Godehard Limmer, GRÜNE	112	5,06 %
Prof. Dr. Maria Hallitzky, GRÜNE	23	1,04 %
Werner Grabl, GRÜNE	20	0,90 %
Rita Wander, GRÜNE	23	1,04 %

	Anzahl	Prozent
Franz-Josef Feilmeier, GRÜNE	61	2,76 %
Heidi Wagner, GRÜNE	20	0,90 %
Jürgen Wisgalla, GRÜNE	26	1,17 %
Bernadette Lentner, GRÜNE	97	4,38 %
Erich Wurstbauer, GRÜNE	18	0,81 %
Karin Geiger, GRÜNE	18	0,81 %
Dr. Thomas Kreideweiß, GRÜNE	110	4,97 %
Dorothee Hartmann, GRÜNE	18	0,81 %
Christian Weindl, GRÜNE	18	0,81 %
Veronika Lippl, GRÜNE	18	0,81 %
Kurt Fischhold, GRÜNE	18	0,81 %
Sabine Schulze, GRÜNE	18	0,81 %
Roland Gutmüthl, GRÜNE	18	0,81 %
Irmgard Markulin, GRÜNE	17	0,77 %
Johann Fillafer, GRÜNE	17	0,77 %
Gudrun Gottschalk, GRÜNE	17	0,77 %
Ewald Schmatz, GRÜNE	17	0,77 %
Angela Goschler, GRÜNE	18	0,81 %
Johann Eibl, GRÜNE	17	0,77 %
Sonja Jahrstorfer, GRÜNE	16	0,72 %
Arnold Krautsieder, GRÜNE	16	0,72 %
Tanja Kemper, GRÜNE	22	0,99 %
Jonas Vogl, GRÜNE	16	0,72 %
Reinhild Kaiser, GRÜNE	16	0,72 %
Manfred Förster, GRÜNE	16	0,72 %
FREIE WÄHLER/FWG	1.725	6,22 %
Roswitha Toso, FREIE WÄHLER/FWG	102	5,91 %
Otto Obermeier, FREIE WÄHLER/FWG	19	1,10 %
Christian Lindinger, FREIE WÄHLER/FWG	25	1,45 %
Marieluise Erhard, FREIE WÄHLER/FWG	25	1,45 %
Josef Putz, FREIE WÄHLER/FWG	31	1,80 %
Josef Hasenöhr, FREIE WÄHLER/FWG	16	0,93 %
Hans Halser, FREIE WÄHLER/FWG	86	4,99 %
Silvia Ragaller, FREIE WÄHLER/FWG	346	20,06 %
Rupert sen. Kreuzhuber, FREIE WÄHLER/FWG	16	0,93 %

	Anzahl	Prozent
Georg Kinateder, FREIE WÄHLER/FWG	19	1,10 %
Norbert Marold, FREIE WÄHLER/FWG	22	1,28 %
Josef Eidinger, FREIE WÄHLER/FWG	52	3,01 %
Max Seibold, FREIE WÄHLER/FWG	10	0,58 %
Josef Fehrer, FREIE WÄHLER/FWG	16	0,93 %
Josef Thurnreiter, FREIE WÄHLER/FWG	13	0,75 %
Stefan Eckinger, FREIE WÄHLER/FWG	10	0,58 %
Christine Weinberger-Loos, FREIE WÄHLER/FWG	25	1,45 %
Manuela Haase, FREIE WÄHLER/FWG	12	0,70 %
Werner Ratzisberger, FREIE WÄHLER/FWG	29	1,68 %
Peter Fischhold, FREIE WÄHLER/FWG	35	2,03 %
Johann Schanzer, FREIE WÄHLER/FWG	15	0,87 %
Margot Engel, FREIE WÄHLER/FWG	9	0,52 %
Helmut Schneemayer, FREIE WÄHLER/FWG	15	0,87 %
Ursula Raida, FREIE WÄHLER/FWG	12	0,70 %
Albert Kohlpaintner, FREIE WÄHLER/FWG	12	0,70 %
Tobias Sonnleitner, FREIE WÄHLER/FWG	12	0,70 %
Wilhelm Hauptenbuchner, FREIE WÄHLER/FWG	12	0,70 %
Heinz Winklhofer, FREIE WÄHLER/FWG	10	0,58 %
Alexander Hutterer, FREIE WÄHLER/FWG	9	0,52 %
Stefan Fischer, FREIE WÄHLER/FWG	12	0,70 %
Josef Reischl, FREIE WÄHLER/FWG	13	0,75 %
Rupert jun. Kreuzhuber, FREIE WÄHLER/FWG	16	0,93 %
Markus Zinnöcker, FREIE WÄHLER/FWG	9	0,52 %

	Anzahl	Prozent
Karl-Heinz Wiesmaier, FREIE WÄHLER/FWG	9	0,52 %
Rudolf Hirz, FREIE WÄHLER/FWG	15	0,87 %
Stefanie Fischer, FREIE WÄHLER/FWG	9	0,52 %
Johannes Gabriel, FREIE WÄHLER/FWG	9	0,52 %
Hubert Wieninger, FREIE WÄHLER/FWG	9	0,52 %
Gabriele Schweizer, FREIE WÄHLER/FWG	12	0,70 %
René Wiedenbein, FREIE WÄHLER/FWG	9	0,52 %
Isabella Weidl, FREIE WÄHLER/FWG	28	1,62 %
Rudolf Hollube, FREIE WÄHLER/FWG	25	1,45 %
Martin Langmeyer, FREIE WÄHLER/FWG	58	3,36 %
Hermann Obermeier, FREIE WÄHLER/FWG	11	0,64 %
Klaus Ziegler, FREIE WÄHLER/FWG	11	0,64 %
Rupert Veit, FREIE WÄHLER/FWG	8	0,46 %
Uwe Urtel, FREIE WÄHLER/FWG	8	0,46 %
Robert Spreitzer, FREIE WÄHLER/FWG	14	0,81 %
Martin Stauder, FREIE WÄHLER/FWG	11	0,64 %
Elisabeth Schiefer, FREIE WÄHLER/FWG	8	0,46 %
Josef Enzesberger, FREIE WÄHLER/FWG	11	0,64 %
Wolfgang Feilmeier, FREIE WÄHLER/FWG	7	0,41 %
Judith Zwerenz, FREIE WÄHLER/FWG	114	6,61 %
Stefan Igl, FREIE WÄHLER/FWG	80	4,64 %
Josef Rackl, FREIE WÄHLER/FWG	73	4,23 %
Hans-Walter Berger, FREIE WÄHLER/FWG	7	0,41 %
Werner Münichsdorfner, FREIE WÄHLER/FWG	19	1,10 %

	Anzahl	Prozent
Stephan Uhlschmied, FREIE WÄHLER/FWG	7	0,41 %
Armin Lüftl, FREIE WÄHLER/FWG	10	0,58 %
Markus Renaltner, FREIE WÄHLER/FWG	7	0,41 %
Johann Oberpeilsteiner, FREIE WÄHLER/FWG	7	0,41 %
Georg Breinbauer, FREIE WÄHLER/FWG	8	0,46 %
Anita Schopf, FREIE WÄHLER/FWG	8	0,46 %
Georg Breitenfellner, FREIE WÄHLER/FWG	8	0,46 %
Jürgen Drexler, FREIE WÄHLER/FWG	5	0,29 %
Uwe Kranz, FREIE WÄHLER/FWG	5	0,29 %
Jürgen Hernitscheck, FREIE WÄHLER/FWG	5	0,29 %
Joachim Krumpholz, FREIE WÄHLER/FWG	5	0,29 %
Markus Beck, FREIE WÄHLER/FWG	9	0,52 %
Bernd Zechmann, FREIE WÄHLER/FWG	11	0,64 %
AfD	1.695	6,11 %
Johann Meier, AfD	110	6,49 %
Ralf Stadler, AfD	83	4,90 %
Angelika Eibl, AfD	122	7,20 %
Andreas Meißner, AfD	63	3,72 %
Oskar Atzinger, AfD	83	4,90 %
Manfred Böhm, AfD	66	3,89 %
Monika Meißner, AfD	72	4,25 %
Andreas Eimannsberger, AfD	73	4,31 %
Herbert Seitz, AfD	69	4,07 %
Josef Angerer, AfD	63	3,72 %
Günther Farnhammer, AfD	55	3,24 %
Maria Stadler, AfD	51	3,01 %
Werner Kriegl, AfD	66	3,89 %
Katharina Rauscher, AfD	67	3,95 %
Dr. Arnold Bölkow, AfD	43	2,54 %
Josef Oberbruckner, AfD	47	2,77 %
Ursula Bachhuber, AfD	90	5,31 %

	Anzahl	Prozent
Hans Humbs, AfD	40	2,36 %
Ingrid Robertson, AfD	31	1,83 %
Josef Eibl, AfD	88	5,19 %
Hans Weiß, AfD	31	1,83 %
Richard Fraunhofer, AfD	33	1,95 %
Franz Berger, AfD	46	2,71 %
Helmut Gärtner, AfD	29	1,71 %
Kurt Haimerl, AfD	29	1,71 %
Tobias Nöbauer, AfD	56	3,30 %
Rudolf Graßl, AfD	35	2,06 %
Wolfgang Seidl, AfD	54	3,19 %
SPD	6.417	23,15 %
Andreas Winterer, SPD	436	6,79 %
Sabine Mayerhofer, SPD	63	0,98 %
Klaus Jeggler, SPD	220	3,43 %
Irmgard Biereder, SPD	58	0,90 %
Florian Gams, SPD	674	10,50 %
Barbara Weiss, SPD	59	0,92 %
Manfred Hoffmann, SPD	59	0,92 %
Evi Oberneder, SPD	62	0,97 %
Georg Steinhofer, SPD	72	1,12 %
Manfred Hammer, SPD	96	1,50 %
Georg Greil, SPD	61	0,95 %
Willi Wagenpfeil, SPD	287	4,47 %
Stefan Liebl, SPD	55	0,86 %
Erika Graml, SPD	53	0,83 %
Daniel Sinani, SPD	53	0,83 %
Stefanie Hartl, SPD	60	0,94 %
Josef Sattler, SPD	69	1,08 %
Peter Kaltenhauser, SPD	58	0,90 %
Simon Berger, SPD	224	3,49 %
Angelika Hoheneder, SPD	51	0,79 %
Franz Eibl, SPD	54	0,84 %
Eveline Kretschmer, SPD	54	0,84 %
Fritz Lemberger, SPD	418	6,51 %
Paula Niederhofer, SPD	70	1,09 %
Josef Steidele, SPD	54	0,84 %
Herbert Lorenz, SPD	51	0,79 %
Rudolf Zimmermann, SPD	51	0,79 %
Robert Grübl, SPD	55	0,86 %

	Anzahl	Prozent
Dr. Joachim Eder, SPD	51	0,79 %
Matthias Pöppel, SPD	52	0,81 %
Johannes Schätzl, SPD	57	0,89 %
Erika Schwitulla, SPD	206	3,21 %
Michael Gruber, SPD	65	1,01 %
Alexander Steinberger, SPD	53	0,83 %
Günther Giosele, SPD	50	0,78 %
Dominik Huber, SPD	53	0,83 %
Günther Neumeier, SPD	97	1,51 %
Reinhard Wallner, SPD	53	0,83 %
Helmut Laxy, SPD	50	0,78 %
Thomas Puchinger, SPD	54	0,84 %
Alfons Niederhofer, SPD	171	2,66 %
Sabrina Lindinger, SPD	49	0,76 %
Thomas Fischl, SPD	51	0,79 %
Margot Kiefner, SPD	50	0,78 %
Robert Heininger, SPD	352	5,49 %
Heribert Penn, SPD	55	0,86 %
Egon Seil, SPD	47	0,73 %
Michael Löw, SPD	50	0,78 %
Egbert Wasner, SPD	47	0,73 %
Jürgen Hoffmann, SPD	52	0,81 %
Michael Fürst, SPD	55	0,86 %
Eva-Maria Kapfhammer, SPD	56	0,87 %
Franz Baier, SPD	46	0,72 %
Eva Hoffmann, SPD	52	0,81 %
Hans Gaißinger, SPD	175	2,73 %
Christian Pauli, SPD	54	0,84 %
Jakob Weinzierl, SPD	48	0,75 %
Katrin Wagenpfeil, SPD	65	1,01 %
Josef Hindshammer, SPD	83	1,29 %
Klaus Brunhuber, SPD	41	0,64 %
Paul Schlichting, SPD	37	0,58 %
Harald Schlapps, SPD	37	0,58 %
Helmut Gruber, SPD	35	0,55 %
Franz Diewald, SPD	85	1,32 %
Eduard Fischer, SPD	30	0,47 %
Stefan Wagner, SPD	33	0,51 %
Franz Voggenreiter, SPD	38	0,59 %
Julia Kainberger, SPD	32	0,50 %

	Anzahl	Prozent
Kevin Luger, SPD	31	0,48 %
Jella Teuchner, SPD	42	0,65 %
FDP	984	3,55 %
Dr. med. Detlev Werner, FDP	33	3,35 %
Josef Freundorfer, FDP	131	13,31 %
Rüdiger Schäfer, FDP	20	2,03 %
Josef Zormeier, FDP	21	2,13 %
Florian Fleming, FDP	55	5,59 %
Patrick Sessa, FDP	20	2,03 %
Heinz Münzberg, FDP	20	2,03 %
Martin Probst, FDP	19	1,93 %
Bärbel Armknecht, FDP	21	2,13 %
Egon Bernwinkler, FDP	18	1,83 %
Just Thalmeier, FDP	25	2,54 %
Vanessa Wiesner, FDP	20	2,03 %
Simon Euler, FDP	16	1,63 %
Werner Hölzl, FDP	70	7,11 %
Dr. Judith Kluck, FDP	31	3,15 %
Jan Fleming, FDP	33	3,35 %
Dr. Malte Armknecht, FDP	15	1,52 %
Ildiko Münzberg, FDP	8	0,81 %
Wolfgang Henning, FDP	7	0,71 %
Christoph Zormeier, FDP	8	0,81 %
Carolina Simmelbauer, FDP	7	0,71 %
Stefan Wiesner, FDP	7	0,71 %
Samuel Kolbeck, FDP	8	0,81 %
Birgit Danninger, FDP	9	0,91 %
Hans Thierfelder, FDP	63	6,40 %
Eva Fleming-Dobler, FDP	15	1,52 %
Erwin Auernhammer, FDP	10	1,02 %
Katja Weitneder, FDP	10	1,02 %
Sven Werner, FDP	7	0,71 %
Heribert Eglseder, FDP	7	0,71 %
Hermine Freundorfer, FDP	54	5,49 %
Florian Göschl, FDP	7	0,71 %
Antoinette Hirner, FDP	17	1,73 %
Manfred Kreisel, FDP	7	0,71 %
Matthias Hammel, FDP	10	1,02 %
Magdalena Reggimenti, FDP	7	0,71 %
Harald Kobler, FDP	7	0,71 %

	Anzahl	Prozent
Klaus Bauer, FDP	7	0,71 %
Jannine Münzberg, FDP	11	1,12 %
Susanne Büchler, FDP	7	0,71 %
Maximilian Duhm, FDP	11	1,12 %
Kathrin Steglich, FDP	7	0,71 %
Günter Kornreder, FDP	7	0,71 %
Irina Kriegl, FDP	10	1,02 %
Bernadette Hänel, FDP	7	0,71 %
Marcus Wilfert, FDP	10	1,02 %
Eugen Unterberg, FDP	7	0,71 %
Katharina Dobler, FDP	13	1,32 %
Oliver Unrecht, FDP	7	0,71 %
Rudolf Spindler, FDP	10	1,02 %
Siegfried Dreher, FDP	7	0,71 %
Alois Schatzberger, FDP	9	0,91 %
Marina Brandl, FDP	6	0,61 %
Wolfgang Brandl, FDP	5	0,51 %
ÜW	2.379	8,58 %
Werner Mayer, ÜW	22	0,92 %
Maria Silbereisen, ÜW	27	1,13 %
Walter Bauer, ÜW	58	2,44 %
Franz Krah, ÜW	19	0,80 %
Jürgen Fundke, ÜW	11	0,46 %
Rudolf Emmer, ÜW	397	16,69 %
Robert Koller, ÜW	23	0,97 %
Gudrun Donaubauer, ÜW	13	0,55 %
Georg Stelzer, ÜW	33	1,39 %
Monika Wenemoser, ÜW	7	0,29 %
Alexander Sagberger, ÜW	12	0,50 %
Josef Hopper, ÜW	13	0,55 %
Bernhard Gruber, ÜW	6	0,25 %
Wolfgang Leuzinger, ÜW	313	13,16 %
Robert Stiglmayr, ÜW	6	0,25 %
Alfons Zitzelsberger, ÜW	72	3,03 %
Günter Straußberger, ÜW	6	0,25 %
Marion Günzel, ÜW	10	0,42 %
Alexander Grabner, ÜW	10	0,42 %
Johann Steinhofer, ÜW	6	0,25 %
Georg Kölbl, ÜW	9	0,38 %
Stefan Wild, ÜW	21	0,88 %

	Anzahl	Prozent
Gerd Rauschendorfer, ÜW	6	0,25 %
Wolfgang Englmüller, ÜW	318	13,37 %
Franz Grill, ÜW	14	0,59 %
Helmut Schanner, ÜW	9	0,38 %
Robert Bauer, ÜW	6	0,25 %
Manfred Bachmeier, ÜW	10	0,42 %
Karlheinz Fischböck, ÜW	9	0,38 %
Artur Wandl, ÜW	9	0,38 %
Günter Troiber, ÜW	109	4,58 %
Karl-Heinz Peschl, ÜW	6	0,25 %
Heinrich Stocker, ÜW	10	0,42 %
Peter Kreamsreiter, ÜW	14	0,59 %
Christian Fisch, ÜW	13	0,55 %
Georg Mayerhofer, ÜW	54	2,27 %
Georg Dirlinger, ÜW	6	0,25 %
Beate Wandl, ÜW	15	0,63 %
Julius Tischer, ÜW	6	0,25 %
Daniela Günzel, ÜW	10	0,42 %
Karl-Heinz Grünbeck, ÜW	158	6,64 %
Josef Stetter, ÜW	9	0,38 %
Rosemarie Berger, ÜW	6	0,25 %
Josef Wandl, ÜW	12	0,50 %
Rita Silbereisen, ÜW	6	0,25 %
Franz Bauer, ÜW	9	0,38 %
Norbert Andorfer, ÜW	8	0,34 %
Alois Immerfall, ÜW	6	0,25 %
Markus Markmüller, ÜW	23	0,97 %
Manfred Hauzenberger, ÜW	6	0,25 %
Daniel Deragisch, ÜW	28	1,18 %
Thomas Bumberger, ÜW	20	0,84 %
Helmut Brummer, ÜW	14	0,59 %
Johann Röhrner, ÜW	24	1,01 %
Hubert Gerauer, ÜW	5	0,21 %
Josef Schneider, ÜW	9	0,38 %
Laura Kotlik, ÜW	9	0,38 %
Andrea Scheungrab, ÜW	130	5,46 %
Claudia Brummer, ÜW	8	0,34 %
Martin Pratter, ÜW	5	0,21 %
Stephan Dauscha, ÜW	11	0,46 %
Alois Luger, ÜW	12	0,50 %

	Anzahl	Prozent
Martina Seil, ÜW	6	0,25 %
Roswitha Altmannsberger, ÜW	5	0,21 %
Wolfgang Hamaleser, ÜW	10	0,42 %
Wolfgang Wenig, ÜW	7	0,29 %
Ludwig Urlhardt, ÜW	10	0,42 %
Johanna Feilmeier, ÜW	7	0,29 %
Georg Maier, ÜW	3	0,13 %
Thomas Wagenpfeil, ÜW	95	3,99 %
BU	778	2,81 %
Hans Wagmann, BU	10	1,29 %
Alois Brundobler, BU	4	0,51 %
Josef Würzinger, BU	7	0,90 %
Hermann Duschl, BU	6	0,77 %
Renate Stöckl, BU	25	3,21 %
Rosemarie Freudenstein, BU	7	0,90 %
Robert Schnellhammer, BU	34	4,37 %
Christian Bernkopf, BU	17	2,19 %
Tobias Kurz, BU	4	0,51 %
Eva-Maria Graml, BU	7	0,90 %
Julian Hümmer, BU	4	0,51 %
Franz Gerleigner, BU	4	0,51 %
Peter Högl, BU	19	2,44 %
Josef Fischer, BU	10	1,29 %
Ursula Berchtold, BU	8	1,03 %
Rudolf Raab, BU	10	1,29 %
Christian Wasner, BU	7	0,90 %
Martin Eichlseder, BU	3	0,39 %
Brigitte Lanzl, BU	9	1,16 %
Josef Sterner, BU	7	0,90 %
Stephan Katzbichler, BU	121	15,55 %
Roland Hopper, BU	6	0,77 %
Rudi Grömer, BU	3	0,39 %
Walter Veitweber, BU	9	1,16 %
Michael Nothaft, BU	33	4,24 %
Dr. med. Brar Piening, BU	3	0,39 %
Tobias Hofbauer, BU	18	2,31 %
Beate Schwarz, BU	7	0,90 %
Christoph Pleyer, BU	3	0,39 %
Robert Soppart, BU	6	0,77 %
Daniel Schmidbauer, BU	6	0,77 %

	Anzahl	Prozent
Hans-Rudolf Dorfner, BU	3	0,39 %
Martin Töpfl, BU	3	0,39 %
Mario Hausberger, BU	4	0,51 %
Dr. Josef Hechberger, BU	9	1,16 %
Alois Brenzinger, BU	3	0,39 %
Wolfgang Doppelhammer, BU	3	0,39 %
Thomas Roßmeier, BU	3	0,39 %
Helmut Kreileder, BU	3	0,39 %
Michael Mandl, BU	3	0,39 %
Max Huber, BU	30	3,86 %
Anton Eder, BU	4	0,51 %
Konrad Sedlmayr, BU	13	1,67 %
Jakob Baumgartner, BU	4	0,51 %
Josef Schuster, BU	3	0,39 %
Elke Gerstl, BU	52	6,68 %
Christopher Nader, BU	7	0,90 %
Konrad Resch, BU	3	0,39 %
Wilhelm-Klaus Demlehner, BU	3	0,39 %
Johannes Sickinger, BU	12	1,54 %
Markus Krautstorfer, BU	9	1,16 %
Jörg Baumann, BU	81	10,41 %
Christian Breit, BU	3	0,39 %
Margareta Haslinger, BU	7	0,90 %
Johannes Fenzl, BU	3	0,39 %
Helmut Wimmer, BU	3	0,39 %
Thomas Hufnagl, BU	4	0,51 %
Richard Langmeyer, BU	31	3,98 %
Sven Eisenrauch, BU	9	1,16 %
Sigrid Wasner, BU	3	0,39 %
Franz Härtel, BU	6	0,77 %
Thomas Kapfhammer, BU	3	0,39 %
Gerd Hilger, BU	3	0,39 %
Siegfried Desch, BU	3	0,39 %
Florian Moser, BU	7	0,90 %
Andreas Auer, BU	6	0,77 %
Franz Hirsch, BU	3	0,39 %
Josef Wipplinger, BU	3	0,39 %
Hermann Wundsam, BU	3	0,39 %
Georg Zankl, BU	6	0,77 %
ÖDP/PU	667	2,41 %

	Anzahl	Prozent
Agnes Becker, ÖDP/PU	39	5,85 %
Franz Sebele, ÖDP/PU	12	1,80 %
Maria Schöfberger, ÖDP/PU	15	2,25 %
Anita Hofbauer, ÖDP/PU	94	14,09 %
Walter Dankesreiter, ÖDP/PU	18	2,70 %
Dr. phil. Dorothea Kobler-Trill, ÖDP/PU	4	0,60 %
Julius Krieg, ÖDP/PU	21	3,15 %
Erika Schöffner-Hofbauer, ÖDP/PU	8	1,20 %
Karl Haberzettl, ÖDP/PU	24	3,60 %
Christine Sonner-Clemens, ÖDP/PU	5	0,75 %
Bernhard Simmelbauer, ÖDP/PU	4	0,60 %
Johann Kalhammer, ÖDP/PU	10	1,50 %
Jürgen Geyer, ÖDP/PU	7	1,05 %
Christine Walter, ÖDP/PU	7	1,05 %
Dr. rer. nat. Matthias Raps, ÖDP/PU	7	1,05 %
Marianne Tutsch, ÖDP/PU	10	1,50 %
Ingrid Ohly, ÖDP/PU	10	1,50 %
Dr. med. Leonhard Stark, ÖDP/PU	7	1,05 %
Elmar Thumbach, ÖDP/PU	22	3,30 %
Prof. h.c. Dr. Franz Hauzenberger, ÖDP/PU	4	0,60 %
Dr. med. dent. Rudolf Ritt, ÖDP/PU	4	0,60 %
Robert Zoidl, ÖDP/PU	7	1,05 %
Peter Prinz-Hufnagel, ÖDP/PU	4	0,60 %
Stefan Mosinger, ÖDP/PU	7	1,05 %
Günter Kunkel, ÖDP/PU	4	0,60 %
Josef Hauser, ÖDP/PU	10	1,50 %
Dr. Ludger Drost, ÖDP/PU	5	0,75 %
Veronika Anetzberger, ÖDP/PU	7	1,05 %
Herta Beitel, ÖDP/PU	7	1,05 %
Erika Fischböck, ÖDP/PU	7	1,05 %
Marianne Hell, ÖDP/PU	4	0,60 %
Florian Obermeyer, ÖDP/PU	7	1,05 %
Jürgen Weikl, ÖDP/PU	7	1,05 %
Ralf Eibl, ÖDP/PU	4	0,60 %
Johannes Schmidt, ÖDP/PU	5	0,75 %

	Anzahl	Prozent
Dr. med. dent. Gotthard Seidl, ÖDP/PU	4	0,60 %
Dr. med. Matthias Haun, ÖDP/PU	13	1,95 %
Dr. med. Johanna Skiba, ÖDP/PU	8	1,20 %
Sabine Birnthaler, ÖDP/PU	7	1,05 %
Mathilde Hitsch, ÖDP/PU	11	1,65 %
Wolfgang Rosch, ÖDP/PU	7	1,05 %
Steffen Jacobs, ÖDP/PU	12	1,80 %
Michael Krügl, ÖDP/PU	4	0,60 %
Martin Höfler, ÖDP/PU	5	0,75 %
Jutta Krügl, ÖDP/PU	10	1,50 %
Susanne Dankesreiter, ÖDP/PU	15	2,25 %
Max Strangmüller, ÖDP/PU	6	0,90 %
Josef Veit, ÖDP/PU	3	0,45 %
Martin Clemens, ÖDP/PU	3	0,45 %
Angelika Görmiller, ÖDP/PU	4	0,60 %
Peter Oberleitner, ÖDP/PU	3	0,45 %
Brigitte Kalhamer, ÖDP/PU	3	0,45 %
Petra Spanner, ÖDP/PU	29	4,35 %
Doris Eichinger, ÖDP/PU	35	5,25 %
Anna Solka, ÖDP/PU	3	0,45 %
Irmgard Bücherl, ÖDP/PU	3	0,45 %
Martin Hofbauer, ÖDP/PU	3	0,45 %
Ruth Wimmer, ÖDP/PU	3	0,45 %
Otto Aßmann, ÖDP/PU	6	0,90 %
Klaus Bruckner, ÖDP/PU	6	0,90 %
Doris Fliegerbauer, ÖDP/PU	6	0,90 %
Johanna Zettl, ÖDP/PU	3	0,45 %
Franz Gölzner, ÖDP/PU	3	0,45 %
Robert Krauss, ÖDP/PU	3	0,45 %
Christoph Kreiner, ÖDP/PU	3	0,45 %
Maria-Anna Müller, ÖDP/PU	3	0,45 %
Dr. med. Michael Rosenberger, ÖDP/PU	6	0,90 %
Dr. med. Karolina Heckenlauer, ÖDP/PU	3	0,45 %
Dr. med. Christina Dietz, ÖDP/PU	7	1,05 %
Barbara Westermeier, ÖDP/PU	7	1,05 %

Briefwahlbezirk 29

	Anzahl	Prozent
CSU	8.747	30,86 %
Raimund Kneidinger, CSU	414	4,73 %
Walter Taubeneder, CSU	263	3,01 %
Gerlinde Kaupa, CSU	176	2,01 %
Ludwig Prügl, CSU	103	1,18 %
Stefan Meyer, CSU	475	5,43 %
Hans Koller, CSU	127	1,45 %
Roswitha Nöbauer, CSU	99	1,13 %
Josef Schifferer, CSU	104	1,19 %
Klaus Weidinger, CSU	93	1,06 %
Josef Heisl, CSU	105	1,20 %
Cornelia Wasner-Sommer, CSU	118	1,35 %
Hans Kriegl, CSU	82	0,94 %
Hermann Baumann, CSU	82	0,94 %
Stephan Gawlik, CSU	109	1,25 %
Elfriede Ragaller, CSU	88	1,01 %
Stefan Lang, CSU	411	4,70 %
Martin Veit, CSU	72	0,82 %
Eduard Moser, CSU	83	0,95 %
Franz Langer, CSU	234	2,68 %
Anni Regner, CSU	98	1,12 %
Markus Kühnert, CSU	402	4,60 %
Manfred Baumgartner, CSU	73	0,83 %
Annelies Seibold-Lallinger, CSU	74	0,85 %
Laura Wasthuber, CSU	101	1,15 %
Josef Lamperstorfer, CSU	77	0,88 %
Manfred Eichberger, CSU	100	1,14 %
Josef Stemplinger, CSU	82	0,94 %
Karl Obermeier, CSU	257	2,94 %
Franz Schönmoser, CSU	82	0,94 %
Fritz Pflugbeil, CSU	130	1,49 %
Georg Krenn, CSU	451	5,16 %
Harald Mayrhofer, CSU	254	2,90 %
Lothar Venus, CSU	90	1,03 %
Horst Wipplinger, CSU	81	0,93 %
Georg Fröhler, CSU	67	0,77 %
Christoph Putz, CSU	68	0,78 %
Caroline Schmitt, CSU	68	0,78 %
Stilla Pflieger-Simet, CSU	74	0,85 %

	Anzahl	Prozent
Teresa Wagner-Mösl, CSU	63	0,72 %
Albert Dick, CSU	75	0,86 %
Albert Petzi, CSU	70	0,80 %
Josef Artmann, CSU	63	0,72 %
Josef Kufner, CSU	93	1,06 %
Christoph Amsl, CSU	62	0,71 %
Rudolf Müller, CSU	58	0,66 %
Michael Diewald, CSU	203	2,32 %
Josef Schuh, CSU	64	0,73 %
Andreas Jakob, CSU	67	0,77 %
Georg Hofer, CSU	79	0,90 %
Wolfgang Lindmeier, CSU	69	0,79 %
Klaus Steinhuber, CSU	61	0,70 %
Tobias Semmler, CSU	335	3,83 %
Margit Brummer, CSU	60	0,69 %
Peter Auer, CSU	67	0,77 %
Reinhard Hofmann, CSU	57	0,65 %
Stephan Dorn, CSU	55	0,63 %
Hans-Peter Penninger, CSU	67	0,77 %
Michael Fuchs, CSU	87	0,99 %
Petra Riermeier, CSU	57	0,65 %
August Huber, CSU	52	0,59 %
Katrin Knollmüller, CSU	293	3,35 %
Helmut Rischka, CSU	49	0,56 %
Ferdinand Freiherr von Aretin, CSU	102	1,17 %
Anneliese Seuß, CSU	231	2,64 %
Daniela Wachtveitl, CSU	54	0,62 %
Christina Döttl, CSU	76	0,87 %
Roland Schuster, CSU	49	0,56 %
Michael Hisch, CSU	46	0,53 %
Anton Freudenstein, CSU	43	0,49 %
Ludwig Praml, CSU	73	0,83 %
GRÜNE	2.844	10,03 %
Veronika Fischl, GRÜNE	223	7,84 %
Eike Hallitzky, GRÜNE	105	3,69 %
Brigitte Steidele, GRÜNE	45	1,58 %
Frédéric-Sascha Müller, GRÜNE	51	1,79 %
Halo Saibold, GRÜNE	118	4,15 %
Dirk Wildt, GRÜNE	40	1,41 %

	Anzahl	Prozent
Astrid Gelaudemans, GRÜNE	39	1,37 %
Robert Steinbauer, GRÜNE	103	3,62 %
Jutta Koller, GRÜNE	38	1,34 %
Timm Schulze, GRÜNE	36	1,27 %
Susanne Mayerhofer, GRÜNE	40	1,41 %
Andreas Meindl, GRÜNE	37	1,30 %
Christina Roßgoderer, GRÜNE	36	1,27 %
Dr. Winfried Leisgang, GRÜNE	28	0,98 %
Alexandra Scharinger, GRÜNE	28	0,98 %
Michael Seidel, GRÜNE	30	1,05 %
Franziska Kalleder, GRÜNE	28	0,98 %
Christian Domes, GRÜNE	33	1,16 %
Susanne Brandhuber, GRÜNE	34	1,20 %
Josef Wandl, GRÜNE	31	1,09 %
Anette Kapfhammer, GRÜNE	30	1,05 %
Florian Schätzl, GRÜNE	27	0,95 %
Roswitha Auer-Köbele, GRÜNE	28	0,98 %
Sebastian Förg, GRÜNE	38	1,34 %
Lisa Geiger, GRÜNE	30	1,05 %
Ralf Franz, GRÜNE	36	1,27 %
Eva Pöppl, GRÜNE	31	1,09 %
Frank Saibold, GRÜNE	38	1,34 %
Dr. Helgard Reichholf-Riehm, GRÜNE	22	0,77 %
Helmut Huber, GRÜNE	38	1,34 %
Marianne Winter, GRÜNE	22	0,77 %
Marc Kuhnt, GRÜNE	24	0,84 %
Franziska Seebauer, GRÜNE	27	0,95 %
Heinrich Killersreiter, GRÜNE	25	0,88 %
Eva Leisgang, GRÜNE	20	0,70 %
Heinz Duschl, GRÜNE	25	0,88 %
Elisabeth Sanladerer-Fuchs, GRÜNE	21	0,74 %
Christian Meier, GRÜNE	28	0,98 %
Helgard Gillitzer, GRÜNE	112	3,94 %
Frieder Kahlert, GRÜNE	36	1,27 %
Elisabeth Plesch, GRÜNE	28	0,98 %
Godehard Limmer, GRÜNE	132	4,64 %
Prof. Dr. Maria Hallitzky, GRÜNE	36	1,27 %
Werner Grabl, GRÜNE	29	1,02 %
Rita Wander, GRÜNE	20	0,70 %

	Anzahl	Prozent
Franz-Josef Feilmeier, GRÜNE	77	2,71 %
Heidi Wagner, GRÜNE	26	0,91 %
Jürgen Wisgalla, GRÜNE	21	0,74 %
Bernadette Lentner, GRÜNE	152	5,34 %
Erich Wurstbauer, GRÜNE	22	0,77 %
Karin Geiger, GRÜNE	20	0,70 %
Dr. Thomas Kreideweiß, GRÜNE	91	3,20 %
Dorothee Hartmann, GRÜNE	26	0,91 %
Christian Weindl, GRÜNE	22	0,77 %
Veronika Lippl, GRÜNE	32	1,13 %
Kurt Fischhold, GRÜNE	19	0,67 %
Sabine Schulze, GRÜNE	25	0,88 %
Roland Gutmüthl, GRÜNE	18	0,63 %
Irmgard Markulin, GRÜNE	21	0,74 %
Johann Fillafer, GRÜNE	17	0,60 %
Gudrun Gottschalk, GRÜNE	31	1,09 %
Ewald Schmatz, GRÜNE	17	0,60 %
Angela Goschler, GRÜNE	18	0,63 %
Johann Eibl, GRÜNE	19	0,67 %
Sonja Jahrstorfer, GRÜNE	26	0,91 %
Arnold Krautsieder, GRÜNE	23	0,81 %
Tanja Kemper, GRÜNE	22	0,77 %
Jonas Vogl, GRÜNE	35	1,23 %
Reinhild Kaiser, GRÜNE	19	0,67 %
Manfred Förster, GRÜNE	19	0,67 %
FREIE WÄHLER/FWG	1.449	5,11 %
Roswitha Toso, FREIE WÄHLER/FWG	70	4,83 %
Otto Obermeier, FREIE WÄHLER/FWG	9	0,62 %
Christian Lindinger, FREIE WÄHLER/FWG	13	0,90 %
Marieluise Erhard, FREIE WÄHLER/FWG	8	0,55 %
Josef Putz, FREIE WÄHLER/FWG	14	0,97 %
Josef Hasenöhr, FREIE WÄHLER/FWG	19	1,31 %
Hans Halser, FREIE WÄHLER/FWG	100	6,90 %
Silvia Ragaller, FREIE WÄHLER/FWG	346	23,88 %
Rupert sen. Kreuzhuber, FREIE WÄHLER/FWG	9	0,62 %

	Anzahl	Prozent
Georg Kinateder, FREIE WÄHLER/FWG	6	0,41 %
Norbert Marold, FREIE WÄHLER/FWG	6	0,41 %
Josef Eidinger, FREIE WÄHLER/FWG	58	4,00 %
Max Seibold, FREIE WÄHLER/FWG	14	0,97 %
Josef Fehrer, FREIE WÄHLER/FWG	12	0,83 %
Josef Thurnreiter, FREIE WÄHLER/FWG	8	0,55 %
Stefan Eckinger, FREIE WÄHLER/FWG	8	0,55 %
Christine Weinberger-Loos, FREIE WÄHLER/FWG	19	1,31 %
Manuela Haase, FREIE WÄHLER/FWG	5	0,35 %
Werner Ratzisberger, FREIE WÄHLER/FWG	46	3,17 %
Peter Fischhold, FREIE WÄHLER/FWG	20	1,38 %
Johann Schanzer, FREIE WÄHLER/FWG	8	0,55 %
Margot Engel, FREIE WÄHLER/FWG	8	0,55 %
Helmut Schneemayer, FREIE WÄHLER/FWG	9	0,62 %
Ursula Raida, FREIE WÄHLER/FWG	17	1,17 %
Albert Kohlpaintner, FREIE WÄHLER/FWG	14	0,97 %
Tobias Sonnleitner, FREIE WÄHLER/FWG	5	0,35 %
Wilhelm Hauptenbuchner, FREIE WÄHLER/FWG	5	0,35 %
Heinz Winklhofer, FREIE WÄHLER/FWG	5	0,35 %
Alexander Hutterer, FREIE WÄHLER/FWG	8	0,55 %
Stefan Fischer, FREIE WÄHLER/FWG	9	0,62 %
Josef Reischl, FREIE WÄHLER/FWG	5	0,35 %
Rupert jun. Kreuzhuber, FREIE WÄHLER/FWG	16	1,10 %
Markus Zinnöcker, FREIE WÄHLER/FWG	8	0,55 %

	Anzahl	Prozent
Karl-Heinz Wiesmaier, FREIE WÄHLER/FWG	4	0,28 %
Rudolf Hirz, FREIE WÄHLER/FWG	7	0,48 %
Stefanie Fischer, FREIE WÄHLER/FWG	7	0,48 %
Johannes Gabriel, FREIE WÄHLER/FWG	6	0,41 %
Hubert Wieninger, FREIE WÄHLER/FWG	3	0,21 %
Gabriele Schweizer, FREIE WÄHLER/FWG	5	0,35 %
René Wiedenbein, FREIE WÄHLER/FWG	6	0,41 %
Isabella Weidl, FREIE WÄHLER/FWG	20	1,38 %
Rudolf Hollube, FREIE WÄHLER/FWG	21	1,45 %
Martin Langmeyer, FREIE WÄHLER/FWG	33	2,28 %
Hermann Obermeier, FREIE WÄHLER/FWG	5	0,35 %
Klaus Ziegler, FREIE WÄHLER/FWG	2	0,14 %
Rupert Veit, FREIE WÄHLER/FWG	2	0,14 %
Uwe Urtel, FREIE WÄHLER/FWG	8	0,55 %
Robert Spreitzer, FREIE WÄHLER/FWG	5	0,35 %
Martin Stauder, FREIE WÄHLER/FWG	8	0,55 %
Elisabeth Schiefer, FREIE WÄHLER/FWG	4	0,28 %
Josef Enzesberger, FREIE WÄHLER/FWG	4	0,28 %
Wolfgang Feilmeier, FREIE WÄHLER/FWG	5	0,35 %
Judith Zwerenz, FREIE WÄHLER/FWG	154	10,63 %
Stefan Igl, FREIE WÄHLER/FWG	92	6,35 %
Josef Rackl, FREIE WÄHLER/FWG	83	5,73 %
Hans-Walter Berger, FREIE WÄHLER/FWG	2	0,14 %
Werner Münichsdorfner, FREIE WÄHLER/FWG	2	0,14 %

	Anzahl	Prozent
Stephan Uhlschmied, FREIE WÄHLER/FWG	5	0,35 %
Armin Lüftl, FREIE WÄHLER/FWG	8	0,55 %
Markus Renaltner, FREIE WÄHLER/FWG	6	0,41 %
Johann Oberpeilsteiner, FREIE WÄHLER/FWG	1	0,07 %
Georg Breinbauer, FREIE WÄHLER/FWG	7	0,48 %
Anita Schopf, FREIE WÄHLER/FWG	7	0,48 %
Georg Breitenfellner, FREIE WÄHLER/FWG	1	0,07 %
Jürgen Drexler, FREIE WÄHLER/FWG	1	0,07 %
Uwe Kranz, FREIE WÄHLER/FWG	2	0,14 %
Jürgen Hernitscheck, FREIE WÄHLER/FWG	5	0,35 %
Joachim Krumpholz, FREIE WÄHLER/FWG	6	0,41 %
Markus Beck, FREIE WÄHLER/FWG	2	0,14 %
Bernd Zechmann, FREIE WÄHLER/FWG	3	0,21 %
AfD	2.678	9,45 %
Johann Meier, AfD	165	6,16 %
Ralf Stadler, AfD	113	4,22 %
Angelika Eibl, AfD	173	6,46 %
Andreas Meißner, AfD	118	4,41 %
Oskar Atzinger, AfD	126	4,71 %
Manfred Böhm, AfD	112	4,18 %
Monika Meißner, AfD	114	4,26 %
Andreas Eimannsberger, AfD	112	4,18 %
Herbert Seitz, AfD	110	4,11 %
Josef Angerer, AfD	107	4,00 %
Günther Farnhammer, AfD	104	3,88 %
Maria Stadler, AfD	106	3,96 %
Werner Kriegl, AfD	100	3,73 %
Katharina Rauscher, AfD	107	4,00 %
Dr. Arnold Bölkow, AfD	86	3,21 %
Josef Oberbruckner, AfD	72	2,69 %
Ursula Bachhuber, AfD	128	4,78 %

	Anzahl	Prozent
Hans Humbs, AfD	71	2,65 %
Ingrid Robertson, AfD	65	2,43 %
Josef Eibl, AfD	105	3,92 %
Hans Weiß, AfD	58	2,17 %
Richard Fraunhofer, AfD	60	2,24 %
Franz Berger, AfD	71	2,65 %
Helmut Gärtner, AfD	55	2,05 %
Kurt Haimerl, AfD	54	2,02 %
Tobias Nöbauer, AfD	63	2,35 %
Rudolf Graßl, AfD	42	1,57 %
Wolfgang Seidl, AfD	81	3,02 %
SPD	6.968	24,58 %
Andreas Winterer, SPD	513	7,36 %
Sabine Mayerhofer, SPD	103	1,48 %
Klaus Jeggler, SPD	216	3,10 %
Irmgard Biereder, SPD	87	1,25 %
Florian Gams, SPD	776	11,14 %
Barbara Weiss, SPD	67	0,96 %
Manfred Hoffmann, SPD	70	1,00 %
Evi Oberneder, SPD	72	1,03 %
Georg Steinhofer, SPD	76	1,09 %
Manfred Hammer, SPD	140	2,01 %
Georg Greil, SPD	69	0,99 %
Willi Wagenpfeil, SPD	261	3,75 %
Stefan Liebl, SPD	58	0,83 %
Erika Graml, SPD	54	0,77 %
Daniel Sinani, SPD	53	0,76 %
Stefanie Hartl, SPD	65	0,93 %
Josef Sattler, SPD	83	1,19 %
Peter Kaltenhauser, SPD	50	0,72 %
Simon Berger, SPD	296	4,25 %
Angelika Hoheneder, SPD	56	0,80 %
Franz Eibl, SPD	51	0,73 %
Eveline Kretschmer, SPD	50	0,72 %
Fritz Lemberger, SPD	474	6,80 %
Paula Niederhofer, SPD	89	1,28 %
Josef Steidele, SPD	53	0,76 %
Herbert Lorenz, SPD	49	0,70 %
Rudolf Zimmermann, SPD	58	0,83 %
Robert Grübl, SPD	56	0,80 %

	Anzahl	Prozent
Dr. Joachim Eder, SPD	48	0,69 %
Matthias Pöppel, SPD	44	0,63 %
Johannes Schätzl, SPD	51	0,73 %
Erika Schwitulla, SPD	254	3,65 %
Michael Gruber, SPD	71	1,02 %
Alexander Steinberger, SPD	45	0,65 %
Günther Giosele, SPD	42	0,60 %
Dominik Huber, SPD	50	0,72 %
Günther Neumeier, SPD	88	1,26 %
Reinhard Wallner, SPD	43	0,62 %
Helmut Laxy, SPD	42	0,60 %
Thomas Puchinger, SPD	40	0,57 %
Alfons Niederhofer, SPD	146	2,10 %
Sabrina Lindinger, SPD	75	1,08 %
Thomas Fischl, SPD	43	0,62 %
Margot Kiefner, SPD	47	0,67 %
Robert Heininger, SPD	350	5,02 %
Heribert Penn, SPD	61	0,88 %
Egon Seil, SPD	37	0,53 %
Michael Löw, SPD	41	0,59 %
Egbert Wasner, SPD	38	0,55 %
Jürgen Hoffmann, SPD	62	0,89 %
Michael Fürst, SPD	40	0,57 %
Eva-Maria Kapfhammer, SPD	48	0,69 %
Franz Baier, SPD	39	0,56 %
Eva Hoffmann, SPD	36	0,52 %
Hans Gaißinger, SPD	289	4,15 %
Christian Pauli, SPD	89	1,28 %
Jakob Weinzierl, SPD	56	0,80 %
Katrin Wagenpfeil, SPD	72	1,03 %
Josef Hindshammer, SPD	95	1,36 %
Klaus Brunhuber, SPD	34	0,49 %
Paul Schlichting, SPD	27	0,39 %
Harald Schlapps, SPD	36	0,52 %
Helmut Gruber, SPD	32	0,46 %
Franz Diewald, SPD	110	1,58 %
Eduard Fischer, SPD	25	0,36 %
Stefan Wagner, SPD	31	0,44 %
Franz Voggenreiter, SPD	34	0,49 %
Julia Kainberger, SPD	29	0,42 %

	Anzahl	Prozent
Kevin Luger, SPD	29	0,42 %
Jella Teuchner, SPD	54	0,77 %
FDP	876	3,09 %
Dr. med. Detlev Werner, FDP	36	4,11 %
Josef Freundorfer, FDP	148	16,89 %
Rüdiger Schäfer, FDP	12	1,37 %
Josef Zormeier, FDP	13	1,48 %
Florian Fleming, FDP	45	5,14 %
Patrick Sessa, FDP	12	1,37 %
Heinz Münzberg, FDP	14	1,60 %
Martin Probst, FDP	12	1,37 %
Bärbel Armknecht, FDP	16	1,83 %
Egon Bernwinkler, FDP	12	1,37 %
Just Thalmeier, FDP	16	1,83 %
Vanessa Wiesner, FDP	21	2,40 %
Simon Euler, FDP	12	1,37 %
Werner Hölzl, FDP	87	9,93 %
Dr. Judith Kluck, FDP	24	2,74 %
Jan Fleming, FDP	18	2,05 %
Dr. Malte Armknecht, FDP	9	1,03 %
Ildiko Münzberg, FDP	7	0,80 %
Wolfgang Henning, FDP	6	0,68 %
Christoph Zormeier, FDP	9	1,03 %
Carolina Simmelbauer, FDP	6	0,68 %
Stefan Wiesner, FDP	6	0,68 %
Samuel Kolbeck, FDP	7	0,80 %
Birgit Danninger, FDP	9	1,03 %
Hans Thierfelder, FDP	104	11,87 %
Eva Fleming-Dobler, FDP	5	0,57 %
Erwin Auernhammer, FDP	8	0,91 %
Katja Weitneder, FDP	5	0,57 %
Sven Werner, FDP	8	0,91 %
Heribert Eglseder, FDP	4	0,46 %
Hermine Freundorfer, FDP	82	9,36 %
Florian Göschl, FDP	5	0,57 %
Antoinette Hirner, FDP	7	0,80 %
Manfred Kreisel, FDP	5	0,57 %
Matthias Hammel, FDP	4	0,46 %
Magdalena Reggimenti, FDP	4	0,46 %
Harald Kobler, FDP	4	0,46 %

	Anzahl	Prozent
Klaus Bauer, FDP	5	0,57 %
Jannine Münzberg, FDP	4	0,46 %
Susanne Büchler, FDP	4	0,46 %
Maximilian Duhm, FDP	5	0,57 %
Kathrin Steglich, FDP	4	0,46 %
Günter Kornreder, FDP	4	0,46 %
Irina Kriegl, FDP	4	0,46 %
Bernadette Hänel, FDP	3	0,34 %
Marcus Wilfert, FDP	3	0,34 %
Eugen Unterberg, FDP	3	0,34 %
Katharina Dobler, FDP	7	0,80 %
Oliver Unrecht, FDP	4	0,46 %
Rudolf Spindler, FDP	4	0,46 %
Siegfried Dreher, FDP	4	0,46 %
Alois Schatzberger, FDP	4	0,46 %
Marina Brandl, FDP	7	0,80 %
Wolfgang Brandl, FDP	5	0,57 %
ÜW	2.744	9,68 %
Werner Mayer, ÜW	27	0,98 %
Maria Silbereisen, ÜW	32	1,17 %
Walter Bauer, ÜW	38	1,38 %
Franz Krah, ÜW	24	0,87 %
Jürgen Fundke, ÜW	21	0,77 %
Rudolf Emmer, ÜW	453	16,51 %
Robert Koller, ÜW	22	0,80 %
Gudrun Donaubauer, ÜW	17	0,62 %
Georg Stelzer, ÜW	39	1,42 %
Monika Wenemoser, ÜW	10	0,36 %
Alexander Sagberger, ÜW	10	0,36 %
Josef Hopper, ÜW	13	0,47 %
Bernhard Gruber, ÜW	10	0,36 %
Wolfgang Leuzinger, ÜW	343	12,50 %
Robert Stiglmayr, ÜW	19	0,69 %
Alfons Zitzelsberger, ÜW	45	1,64 %
Günter Straußberger, ÜW	11	0,40 %
Marion Günzel, ÜW	11	0,40 %
Alexander Grabner, ÜW	31	1,13 %
Johann Steinhofer, ÜW	7	0,26 %
Georg Kölbl, ÜW	10	0,36 %
Stefan Wild, ÜW	39	1,42 %

	Anzahl	Prozent
Gerd Rauschendorfer, ÜW	9	0,33 %
Wolfgang Englmüller, ÜW	327	11,92 %
Franz Grill, ÜW	13	0,47 %
Helmut Schanner, ÜW	7	0,26 %
Robert Bauer, ÜW	7	0,26 %
Manfred Bachmeier, ÜW	7	0,26 %
Karlheinz Fischböck, ÜW	7	0,26 %
Artur Wandl, ÜW	19	0,69 %
Günter Troiber, ÜW	63	2,30 %
Karl-Heinz Peschl, ÜW	13	0,47 %
Heinrich Stocker, ÜW	25	0,91 %
Peter Kreamsreiter, ÜW	30	1,09 %
Christian Fisch, ÜW	12	0,44 %
Georg Mayerhofer, ÜW	59	2,15 %
Georg Dirlinger, ÜW	7	0,26 %
Beate Wandl, ÜW	10	0,36 %
Julius Tischer, ÜW	13	0,47 %
Daniela Günzel, ÜW	11	0,40 %
Karl-Heinz Grünbeck, ÜW	172	6,27 %
Josef Stetter, ÜW	16	0,58 %
Rosemarie Berger, ÜW	8	0,29 %
Josef Wandl, ÜW	7	0,26 %
Rita Silbereisen, ÜW	7	0,26 %
Franz Bauer, ÜW	7	0,26 %
Norbert Andorfer, ÜW	7	0,26 %
Alois Immerfall, ÜW	6	0,22 %
Markus Markmüller, ÜW	32	1,17 %
Manfred Hauzenberger, ÜW	9	0,33 %
Daniel Deragisch, ÜW	60	2,19 %
Thomas Bumberger, ÜW	15	0,55 %
Helmut Brummer, ÜW	6	0,22 %
Johann Röhrner, ÜW	18	0,66 %
Hubert Gerauer, ÜW	7	0,26 %
Josef Schneider, ÜW	13	0,47 %
Laura Kotlik, ÜW	9	0,33 %
Andrea Scheungrab, ÜW	153	5,58 %
Claudia Brummer, ÜW	9	0,33 %
Martin Pratter, ÜW	10	0,36 %
Stephan Dauscha, ÜW	13	0,47 %
Alois Luger, ÜW	10	0,36 %

	Anzahl	Prozent
Martina Seil, ÜW	9	0,33 %
Roswitha Altmannsberger, ÜW	10	0,36 %
Wolfgang Hamaleser, ÜW	7	0,26 %
Wolfgang Wenig, ÜW	7	0,26 %
Ludwig Urlhardt, ÜW	7	0,26 %
Johanna Feilmeier, ÜW	32	1,17 %
Georg Maier, ÜW	15	0,55 %
Thomas Wagenpfeil, ÜW	192	7,00 %
BU	820	2,89 %
Hans Wagmann, BU	22	2,68 %
Alois Brundobler, BU	8	0,98 %
Josef Würzinger, BU	2	0,24 %
Hermann Duschl, BU	2	0,24 %
Renate Stöckl, BU	10	1,22 %
Rosemarie Freudenstein, BU	8	0,98 %
Robert Schnellhammer, BU	20	2,44 %
Christian Bernkopf, BU	24	2,93 %
Tobias Kurz, BU	5	0,61 %
Eva-Maria Graml, BU	11	1,34 %
Julian Hümmer, BU	5	0,61 %
Franz Gerleigner, BU	5	0,61 %
Peter Högl, BU	6	0,73 %
Josef Fischer, BU	8	0,98 %
Ursula Berchtold, BU	12	1,46 %
Rudolf Raab, BU	5	0,61 %
Christian Wasner, BU	11	1,34 %
Martin Eichlseder, BU	5	0,61 %
Brigitte Lanzl, BU	5	0,61 %
Josef Sterner, BU	25	3,05 %
Stephan Katzbichler, BU	179	21,83 %
Roland Hopper, BU	7	0,85 %
Rudi Grömer, BU	1	0,12 %
Walter Veitweber, BU	27	3,29 %
Michael Nothaft, BU	51	6,22 %
Dr. med. Brar Piening, BU	4	0,49 %
Tobias Hofbauer, BU	1	0,12 %
Beate Schwarz, BU	11	1,34 %
Christoph Pleyer, BU	1	0,12 %
Robert Soppart, BU	1	0,12 %
Daniel Schmidbauer, BU	1	0,12 %

	Anzahl	Prozent
Hans-Rudolf Dorfner, BU	1	0,12 %
Martin Töpfl, BU	1	0,12 %
Mario Hausberger, BU	1	0,12 %
Dr. Josef Hechberger, BU	11	1,34 %
Alois Brenzinger, BU	4	0,49 %
Wolfgang Doppelhammer, BU	5	0,61 %
Thomas Roßmeier, BU	1	0,12 %
Helmut Kreileder, BU	1	0,12 %
Michael Mandl, BU	1	0,12 %
Max Huber, BU	16	1,95 %
Anton Eder, BU	1	0,12 %
Konrad Sedlmayr, BU	4	0,49 %
Jakob Baumgartner, BU	1	0,12 %
Josef Schuster, BU	1	0,12 %
Elke Gerstl, BU	128	15,61 %
Christopher Nader, BU	1	0,12 %
Konrad Resch, BU	2	0,24 %
Wilhelm-Klaus Demlehner, BU	1	0,12 %
Johannes Sickinger, BU	8	0,98 %
Markus Krautstorfer, BU	5	0,61 %
Jörg Baumann, BU	70	8,54 %
Christian Breit, BU	1	0,12 %
Margareta Haslinger, BU	1	0,12 %
Johannes Fenzl, BU	1	0,12 %
Helmut Wimmer, BU	4	0,49 %
Thomas Hufnagl, BU	5	0,61 %
Richard Langmeyer, BU	32	3,90 %
Sven Eisenrauch, BU	4	0,49 %
Sigrid Wasner, BU	4	0,49 %
Franz Härtel, BU	4	0,49 %
Thomas Kapfhammer, BU	7	0,85 %
Gerd Hilger, BU	1	0,12 %
Siegfried Desch, BU	1	0,12 %
Florian Moser, BU	1	0,12 %
Andreas Auer, BU	1	0,12 %
Franz Hirsch, BU	4	0,49 %
Josef Wipplinger, BU	0	0,00 %
Hermann Wundsam, BU	1	0,12 %
Georg Zankl, BU	1	0,12 %
ÖDP/PU	1.218	4,30 %

	Anzahl	Prozent
Agnes Becker, ÖDP/PU	59	4,84 %
Franz Sebele, ÖDP/PU	28	2,30 %
Maria Schöffberger, ÖDP/PU	34	2,79 %
Anita Hofbauer, ÖDP/PU	127	10,43 %
Walter Dankesreiter, ÖDP/PU	78	6,40 %
Dr. phil. Dorothea Kobler-Trill, ÖDP/PU	15	1,23 %
Julius Krieg, ÖDP/PU	31	2,55 %
Erika Schöffner-Hofbauer, ÖDP/PU	17	1,40 %
Karl Haberzettl, ÖDP/PU	40	3,28 %
Christine Sonner-Clemens, ÖDP/PU	15	1,23 %
Bernhard Simmelbauer, ÖDP/PU	9	0,74 %
Johann Kalhammer, ÖDP/PU	15	1,23 %
Jürgen Geyer, ÖDP/PU	20	1,64 %
Christine Walter, ÖDP/PU	8	0,66 %
Dr. rer. nat. Matthias Raps, ÖDP/PU	18	1,48 %
Marianne Tutsch, ÖDP/PU	10	0,82 %
Ingrid Ohly, ÖDP/PU	21	1,72 %
Dr. med. Leonhard Stark, ÖDP/PU	26	2,13 %
Elmar Thumbach, ÖDP/PU	11	0,90 %
Prof. h.c. Dr. Franz Hauzenberger, ÖDP/PU	14	1,15 %
Dr. med. dent. Rudolf Ritt, ÖDP/PU	14	1,15 %
Robert Zoidl, ÖDP/PU	9	0,74 %
Peter Prinz-Hufnagel, ÖDP/PU	8	0,66 %
Stefan Mosinger, ÖDP/PU	8	0,66 %
Günter Kunkel, ÖDP/PU	11	0,90 %
Josef Hauser, ÖDP/PU	17	1,40 %
Dr. Ludger Drost, ÖDP/PU	14	1,15 %
Veronika Anetzberger, ÖDP/PU	8	0,66 %
Herta Beitel, ÖDP/PU	8	0,66 %
Erika Fischböck, ÖDP/PU	23	1,89 %
Marianne Hell, ÖDP/PU	8	0,66 %
Florian Obermeyer, ÖDP/PU	13	1,07 %
Jürgen Weikl, ÖDP/PU	7	0,57 %
Ralf Eibl, ÖDP/PU	7	0,57 %
Johannes Schmidt, ÖDP/PU	7	0,57 %

	Anzahl	Prozent
Dr. med. dent. Gotthard Seidl, ÖDP/PU	10	0,82 %
Dr. med. Matthias Haun, ÖDP/PU	13	1,07 %
Dr. med. Johanna Skiba, ÖDP/PU	10	0,82 %
Sabine Birnthaler, ÖDP/PU	16	1,31 %
Mathilde Hitsch, ÖDP/PU	19	1,56 %
Wolfgang Rosch, ÖDP/PU	14	1,15 %
Steffen Jacobs, ÖDP/PU	14	1,15 %
Michael Krügl, ÖDP/PU	13	1,07 %
Martin Höfler, ÖDP/PU	7	0,57 %
Jutta Krügl, ÖDP/PU	9	0,74 %
Susanne Dankesreiter, ÖDP/PU	30	2,46 %
Max Strangmüller, ÖDP/PU	11	0,90 %
Josef Veit, ÖDP/PU	7	0,57 %
Martin Clemens, ÖDP/PU	7	0,57 %
Angelika Görmiller, ÖDP/PU	7	0,57 %
Peter Oberleitner, ÖDP/PU	7	0,57 %
Brigitte Kalhamer, ÖDP/PU	10	0,82 %
Petra Spanner, ÖDP/PU	37	3,04 %
Doris Eichinger, ÖDP/PU	64	5,25 %
Anna Solka, ÖDP/PU	10	0,82 %
Irmgard Bücherl, ÖDP/PU	13	1,07 %
Martin Hofbauer, ÖDP/PU	7	0,57 %
Ruth Wimmer, ÖDP/PU	7	0,57 %
Otto Aßmann, ÖDP/PU	9	0,74 %
Klaus Bruckner, ÖDP/PU	9	0,74 %
Doris Fliegerbauer, ÖDP/PU	7	0,57 %
Johanna Zettl, ÖDP/PU	7	0,57 %
Franz Gölzner, ÖDP/PU	7	0,57 %
Robert Krauss, ÖDP/PU	7	0,57 %
Christoph Kreiner, ÖDP/PU	7	0,57 %
Maria-Anna Müller, ÖDP/PU	13	1,07 %
Dr. med. Michael Rosenberger, ÖDP/PU	11	0,90 %
Dr. med. Karolina Heckenlauer, ÖDP/PU	11	0,90 %
Dr. med. Christina Dietz, ÖDP/PU	16	1,31 %
Barbara Westermeier, ÖDP/PU	14	1,15 %

Briefwahlbezirk 30

	Anzahl	Prozent
CSU	9.501	32,49 %
Raimund Kneidinger, CSU	449	4,73 %
Walter Taubeneder, CSU	237	2,49 %
Gerlinde Kaupa, CSU	185	1,95 %
Ludwig Prügl, CSU	118	1,24 %
Stefan Meyer, CSU	465	4,89 %
Hans Koller, CSU	128	1,35 %
Roswitha Nöbauer, CSU	116	1,22 %
Josef Schifferer, CSU	108	1,14 %
Klaus Weidinger, CSU	99	1,04 %
Josef Heisl, CSU	106	1,12 %
Cornelia Wasner-Sommer, CSU	180	1,89 %
Hans Kriegl, CSU	103	1,08 %
Hermann Baumann, CSU	110	1,16 %
Stephan Gawlik, CSU	118	1,24 %
Elfriede Ragaller, CSU	126	1,33 %
Stefan Lang, CSU	340	3,58 %
Martin Veit, CSU	88	0,93 %
Eduard Moser, CSU	88	0,93 %
Franz Langer, CSU	292	3,07 %
Anni Regner, CSU	124	1,31 %
Markus Kühnert, CSU	408	4,29 %
Manfred Baumgartner, CSU	82	0,86 %
Annelies Seibold-Lallinger, CSU	90	0,95 %
Laura Wasthuber, CSU	105	1,11 %
Josef Lamperstorfer, CSU	84	0,88 %
Manfred Eichberger, CSU	99	1,04 %
Josef Stemplinger, CSU	111	1,17 %
Karl Obermeier, CSU	284	2,99 %
Franz Schönmoser, CSU	80	0,84 %
Fritz Pflugbeil, CSU	146	1,54 %
Georg Krenn, CSU	471	4,96 %
Harald Mayrhofer, CSU	307	3,23 %
Lothar Venus, CSU	83	0,87 %
Horst Wipplinger, CSU	85	0,89 %
Georg Fröhler, CSU	89	0,94 %
Christoph Putz, CSU	73	0,77 %
Caroline Schmitt, CSU	78	0,82 %
Stilla Pflieger-Simet, CSU	83	0,87 %

	Anzahl	Prozent
Teresa Wagner-Mösl, CSU	77	0,81 %
Albert Dick, CSU	83	0,87 %
Albert Petzi, CSU	88	0,93 %
Josef Artmann, CSU	86	0,91 %
Josef Kufner, CSU	128	1,35 %
Christoph Amsl, CSU	75	0,79 %
Rudolf Müller, CSU	66	0,69 %
Michael Diewald, CSU	208	2,19 %
Josef Schuh, CSU	65	0,68 %
Andreas Jakob, CSU	71	0,75 %
Georg Hofer, CSU	78	0,82 %
Wolfgang Lindmeier, CSU	72	0,76 %
Klaus Steinhuber, CSU	65	0,68 %
Tobias Semmler, CSU	318	3,35 %
Margit Brummer, CSU	71	0,75 %
Peter Auer, CSU	66	0,69 %
Reinhard Hofmann, CSU	64	0,67 %
Stephan Dorn, CSU	64	0,67 %
Hans-Peter Penninger, CSU	65	0,68 %
Michael Fuchs, CSU	120	1,26 %
Petra Riermeier, CSU	72	0,76 %
August Huber, CSU	62	0,65 %
Katrin Knollmüller, CSU	303	3,19 %
Helmut Rischka, CSU	58	0,61 %
Ferdinand Freiherr von Aretin, CSU	145	1,53 %
Anneliese Seuß, CSU	229	2,41 %
Daniela Wachtveitl, CSU	55	0,58 %
Christina Döttl, CSU	73	0,77 %
Roland Schuster, CSU	60	0,63 %
Michael Hisch, CSU	61	0,64 %
Anton Freudenstein, CSU	55	0,58 %
Ludwig Praml, CSU	60	0,63 %
GRÜNE	3.204	10,96 %
Veronika Fischl, GRÜNE	249	7,77 %
Eike Hallitzky, GRÜNE	129	4,03 %
Brigitte Steidele, GRÜNE	47	1,47 %
Frédéric-Sascha Müller, GRÜNE	42	1,31 %
Halo Saibold, GRÜNE	165	5,15 %
Dirk Wildt, GRÜNE	48	1,50 %

	Anzahl	Prozent
Astrid Gelaudemans, GRÜNE	41	1,28 %
Robert Steinbauer, GRÜNE	122	3,81 %
Jutta Koller, GRÜNE	33	1,03 %
Timm Schulze, GRÜNE	32	1,00 %
Susanne Mayerhofer, GRÜNE	43	1,34 %
Andreas Meindl, GRÜNE	43	1,34 %
Christina Roßgoderer, GRÜNE	32	1,00 %
Dr. Winfried Leisgang, GRÜNE	29	0,91 %
Alexandra Scharinger, GRÜNE	22	0,69 %
Michael Seidel, GRÜNE	29	0,91 %
Franziska Kalleder, GRÜNE	33	1,03 %
Christian Domes, GRÜNE	36	1,12 %
Susanne Brandhuber, GRÜNE	54	1,69 %
Josef Wandl, GRÜNE	26	0,81 %
Anette Kapfhammer, GRÜNE	32	1,00 %
Florian Schätzl, GRÜNE	22	0,69 %
Roswitha Auer-Köbele, GRÜNE	36	1,12 %
Sebastian Förg, GRÜNE	37	1,15 %
Lisa Geiger, GRÜNE	32	1,00 %
Ralf Franz, GRÜNE	46	1,44 %
Eva Pöppl, GRÜNE	56	1,75 %
Frank Saibold, GRÜNE	87	2,72 %
Dr. Helgard Reichholf-Riehm, GRÜNE	29	0,91 %
Helmut Huber, GRÜNE	32	1,00 %
Marianne Winter, GRÜNE	24	0,75 %
Marc Kuhnt, GRÜNE	21	0,66 %
Franziska Seebauer, GRÜNE	32	1,00 %
Heinrich Killersreiter, GRÜNE	20	0,62 %
Eva Leisgang, GRÜNE	20	0,62 %
Heinz Duschl, GRÜNE	24	0,75 %
Elisabeth Sanladerer-Fuchs, GRÜNE	29	0,91 %
Christian Meier, GRÜNE	23	0,72 %
Helgard Gillitzer, GRÜNE	116	3,62 %
Frieder Kahlert, GRÜNE	76	2,37 %
Elisabeth Plesch, GRÜNE	20	0,62 %
Godehard Limmer, GRÜNE	159	4,96 %
Prof. Dr. Maria Hallitzky, GRÜNE	40	1,25 %
Werner Grabl, GRÜNE	37	1,15 %
Rita Wander, GRÜNE	19	0,59 %

	Anzahl	Prozent
Franz-Josef Feilmeier, GRÜNE	81	2,53 %
Heidi Wagner, GRÜNE	19	0,59 %
Jürgen Wisgalla, GRÜNE	25	0,78 %
Bernadette Lentner, GRÜNE	149	4,65 %
Erich Wurstbauer, GRÜNE	22	0,69 %
Karin Geiger, GRÜNE	18	0,56 %
Dr. Thomas Kreideweiß, GRÜNE	159	4,96 %
Dorothee Hartmann, GRÜNE	31	0,97 %
Christian Weindl, GRÜNE	25	0,78 %
Veronika Lippl, GRÜNE	31	0,97 %
Kurt Fischhold, GRÜNE	19	0,59 %
Sabine Schulze, GRÜNE	22	0,69 %
Roland Gutmüthl, GRÜNE	20	0,62 %
Irmgard Markulin, GRÜNE	19	0,59 %
Johann Fillafer, GRÜNE	19	0,59 %
Gudrun Gottschalk, GRÜNE	24	0,75 %
Ewald Schmatz, GRÜNE	17	0,53 %
Angela Goschler, GRÜNE	17	0,53 %
Johann Eibl, GRÜNE	22	0,69 %
Sonja Jahrstorfer, GRÜNE	19	0,59 %
Arnold Krautsieder, GRÜNE	21	0,66 %
Tanja Kemper, GRÜNE	16	0,50 %
Jonas Vogl, GRÜNE	45	1,40 %
Reinhild Kaiser, GRÜNE	17	0,53 %
Manfred Förster, GRÜNE	23	0,72 %
FREIE WÄHLER/FWG	1.825	6,24 %
Roswitha Toso, FREIE WÄHLER/FWG	164	8,99 %
Otto Obermeier, FREIE WÄHLER/FWG	14	0,77 %
Christian Lindinger, FREIE WÄHLER/FWG	18	0,99 %
Marieluise Erhard, FREIE WÄHLER/FWG	17	0,93 %
Josef Putz, FREIE WÄHLER/FWG	14	0,77 %
Josef Hasenöhr, FREIE WÄHLER/FWG	19	1,04 %
Hans Halser, FREIE WÄHLER/FWG	120	6,58 %
Silvia Ragaller, FREIE WÄHLER/FWG	406	22,25 %
Rupert sen. Kreuzhuber, FREIE WÄHLER/FWG	8	0,44 %

	Anzahl	Prozent
Georg Kinateder, FREIE WÄHLER/FWG	8	0,44 %
Norbert Marold, FREIE WÄHLER/FWG	13	0,71 %
Josef Eidinger, FREIE WÄHLER/FWG	57	3,12 %
Max Seibold, FREIE WÄHLER/FWG	16	0,88 %
Josef Fehrer, FREIE WÄHLER/FWG	15	0,82 %
Josef Thurnreiter, FREIE WÄHLER/FWG	13	0,71 %
Stefan Eckinger, FREIE WÄHLER/FWG	7	0,38 %
Christine Weinberger-Loos, FREIE WÄHLER/FWG	22	1,21 %
Manuela Haase, FREIE WÄHLER/FWG	12	0,66 %
Werner Ratzisberger, FREIE WÄHLER/FWG	43	2,36 %
Peter Fischhold, FREIE WÄHLER/FWG	50	2,74 %
Johann Schanzer, FREIE WÄHLER/FWG	11	0,60 %
Margot Engel, FREIE WÄHLER/FWG	10	0,55 %
Helmut Schneemayer, FREIE WÄHLER/FWG	15	0,82 %
Ursula Raida, FREIE WÄHLER/FWG	7	0,38 %
Albert Kohlpaintner, FREIE WÄHLER/FWG	12	0,66 %
Tobias Sonnleitner, FREIE WÄHLER/FWG	11	0,60 %
Wilhelm Hauptenbuchner, FREIE WÄHLER/FWG	8	0,44 %
Heinz Winklhofer, FREIE WÄHLER/FWG	12	0,66 %
Alexander Hutterer, FREIE WÄHLER/FWG	7	0,38 %
Stefan Fischer, FREIE WÄHLER/FWG	5	0,27 %
Josef Reischl, FREIE WÄHLER/FWG	5	0,27 %
Rupert jun. Kreuzhuber, FREIE WÄHLER/FWG	9	0,49 %
Markus Zinnöcker, FREIE WÄHLER/FWG	5	0,27 %

	Anzahl	Prozent
Karl-Heinz Wiesmaier, FREIE WÄHLER/FWG	8	0,44 %
Rudolf Hirz, FREIE WÄHLER/FWG	8	0,44 %
Stefanie Fischer, FREIE WÄHLER/FWG	6	0,33 %
Johannes Gabriel, FREIE WÄHLER/FWG	7	0,38 %
Hubert Wieninger, FREIE WÄHLER/FWG	5	0,27 %
Gabriele Schweizer, FREIE WÄHLER/FWG	9	0,49 %
René Wiedenbein, FREIE WÄHLER/FWG	8	0,44 %
Isabella Weidl, FREIE WÄHLER/FWG	21	1,15 %
Rudolf Hollube, FREIE WÄHLER/FWG	60	3,29 %
Martin Langmeyer, FREIE WÄHLER/FWG	83	4,55 %
Hermann Obermeier, FREIE WÄHLER/FWG	14	0,77 %
Klaus Ziegler, FREIE WÄHLER/FWG	6	0,33 %
Rupert Veit, FREIE WÄHLER/FWG	7	0,38 %
Uwe Urtel, FREIE WÄHLER/FWG	8	0,44 %
Robert Spreitzer, FREIE WÄHLER/FWG	11	0,60 %
Martin Stauder, FREIE WÄHLER/FWG	5	0,27 %
Elisabeth Schiefer, FREIE WÄHLER/FWG	11	0,60 %
Josef Enzesberger, FREIE WÄHLER/FWG	7	0,38 %
Wolfgang Feilmeier, FREIE WÄHLER/FWG	11	0,60 %
Judith Zwerenz, FREIE WÄHLER/FWG	116	6,36 %
Stefan Igl, FREIE WÄHLER/FWG	70	3,84 %
Josef Rackl, FREIE WÄHLER/FWG	85	4,66 %
Hans-Walter Berger, FREIE WÄHLER/FWG	5	0,27 %
Werner Münichsdorfner, FREIE WÄHLER/FWG	6	0,33 %

	Anzahl	Prozent
Stephan Uhlschmied, FREIE WÄHLER/FWG	5	0,27 %
Armin Lüftl, FREIE WÄHLER/FWG	5	0,27 %
Markus Renaltner, FREIE WÄHLER/FWG	8	0,44 %
Johann Oberpeilsteiner, FREIE WÄHLER/FWG	5	0,27 %
Georg Breinbauer, FREIE WÄHLER/FWG	18	0,99 %
Anita Schopf, FREIE WÄHLER/FWG	12	0,66 %
Georg Breitenfellner, FREIE WÄHLER/FWG	5	0,27 %
Jürgen Drexler, FREIE WÄHLER/FWG	5	0,27 %
Uwe Kranz, FREIE WÄHLER/FWG	5	0,27 %
Jürgen Hernitscheck, FREIE WÄHLER/FWG	6	0,33 %
Joachim Krumpholz, FREIE WÄHLER/FWG	5	0,27 %
Markus Beck, FREIE WÄHLER/FWG	11	0,60 %
Bernd Zechmann, FREIE WÄHLER/FWG	5	0,27 %
AfD	2.004	6,85 %
Johann Meier, AfD	115	5,74 %
Ralf Stadler, AfD	90	4,49 %
Angelika Eibl, AfD	119	5,94 %
Andreas Meißner, AfD	84	4,19 %
Oskar Atzinger, AfD	94	4,69 %
Manfred Böhm, AfD	80	3,99 %
Monika Meißner, AfD	85	4,24 %
Andreas Eimannsberger, AfD	88	4,39 %
Herbert Seitz, AfD	81	4,04 %
Josef Angerer, AfD	75	3,74 %
Günther Farnhammer, AfD	82	4,09 %
Maria Stadler, AfD	78	3,89 %
Werner Kriegl, AfD	90	4,49 %
Katharina Rauscher, AfD	83	4,14 %
Dr. Arnold Bölkow, AfD	53	2,64 %
Josef Oberbruckner, AfD	58	2,89 %
Ursula Bachhuber, AfD	80	3,99 %

	Anzahl	Prozent
Hans Humbs, AfD	58	2,89 %
Ingrid Robertson, AfD	51	2,54 %
Josef Eibl, AfD	88	4,39 %
Hans Weiß, AfD	48	2,40 %
Richard Fraunhofer, AfD	48	2,40 %
Franz Berger, AfD	49	2,45 %
Helmut Gärtner, AfD	49	2,45 %
Kurt Haimerl, AfD	53	2,64 %
Tobias Nöbauer, AfD	43	2,15 %
Rudolf Graßl, AfD	37	1,85 %
Wolfgang Seidl, AfD	45	2,25 %
SPD	6.736	23,04 %
Andreas Winterer, SPD	499	7,41 %
Sabine Mayerhofer, SPD	94	1,40 %
Klaus Jeggler, SPD	196	2,91 %
Irmgard Biereder, SPD	73	1,08 %
Florian Gams, SPD	720	10,69 %
Barbara Weiss, SPD	59	0,88 %
Manfred Hoffmann, SPD	50	0,74 %
Evi Oberneder, SPD	48	0,71 %
Georg Steinhofer, SPD	61	0,91 %
Manfred Hammer, SPD	114	1,69 %
Georg Greil, SPD	81	1,20 %
Willi Wagenpfeil, SPD	309	4,59 %
Stefan Liebl, SPD	50	0,74 %
Erika Graml, SPD	57	0,85 %
Daniel Sinani, SPD	52	0,77 %
Stefanie Hartl, SPD	54	0,80 %
Josef Sattler, SPD	89	1,32 %
Peter Kaltenhauser, SPD	45	0,67 %
Simon Berger, SPD	272	4,04 %
Angelika Hoheneder, SPD	46	0,68 %
Franz Eibl, SPD	56	0,83 %
Eveline Kretschmer, SPD	47	0,70 %
Fritz Lemberger, SPD	415	6,16 %
Paula Niederhofer, SPD	80	1,19 %
Josef Steidele, SPD	45	0,67 %
Herbert Lorenz, SPD	43	0,64 %
Rudolf Zimmermann, SPD	47	0,70 %
Robert Grübl, SPD	48	0,71 %

	Anzahl	Prozent
Dr. Joachim Eder, SPD	56	0,83 %
Matthias Pöppel, SPD	50	0,74 %
Johannes Schätzl, SPD	43	0,64 %
Erika Schwitulla, SPD	277	4,11 %
Michael Gruber, SPD	54	0,80 %
Alexander Steinberger, SPD	52	0,77 %
Günther Giosele, SPD	44	0,65 %
Dominik Huber, SPD	57	0,85 %
Günther Neumeier, SPD	79	1,17 %
Reinhard Wallner, SPD	43	0,64 %
Helmut Laxy, SPD	44	0,65 %
Thomas Puchinger, SPD	58	0,86 %
Alfons Niederhofer, SPD	147	2,18 %
Sabrina Lindinger, SPD	64	0,95 %
Thomas Fischl, SPD	59	0,88 %
Margot Kiefner, SPD	50	0,74 %
Robert Heininger, SPD	322	4,78 %
Heribert Penn, SPD	58	0,86 %
Egon Seil, SPD	41	0,61 %
Michael Löw, SPD	58	0,86 %
Egbert Wasner, SPD	49	0,73 %
Jürgen Hoffmann, SPD	61	0,91 %
Michael Fürst, SPD	41	0,61 %
Eva-Maria Kapfhammer, SPD	69	1,02 %
Franz Baier, SPD	55	0,82 %
Eva Hoffmann, SPD	42	0,62 %
Hans Gaißinger, SPD	195	2,89 %
Christian Pauli, SPD	65	0,96 %
Jakob Weinzierl, SPD	74	1,10 %
Katrin Wagenpfeil, SPD	91	1,35 %
Josef Hindshammer, SPD	91	1,35 %
Klaus Brunhuber, SPD	32	0,48 %
Paul Schlichting, SPD	35	0,52 %
Harald Schlapps, SPD	35	0,52 %
Helmut Gruber, SPD	36	0,53 %
Franz Diewald, SPD	107	1,59 %
Eduard Fischer, SPD	35	0,52 %
Stefan Wagner, SPD	34	0,50 %
Franz Voggenreiter, SPD	42	0,62 %
Julia Kainberger, SPD	39	0,58 %

	Anzahl	Prozent
Kevin Luger, SPD	43	0,64 %
Jella Teuchner, SPD	59	0,88 %
FDP	671	2,29 %
Dr. med. Detlev Werner, FDP	21	3,13 %
Josef Freundorfer, FDP	117	17,44 %
Rüdiger Schäfer, FDP	8	1,19 %
Josef Zormeier, FDP	9	1,34 %
Florian Fleming, FDP	51	7,60 %
Patrick Sessa, FDP	9	1,34 %
Heinz Münzberg, FDP	13	1,94 %
Martin Probst, FDP	12	1,79 %
Bärbel Armknecht, FDP	9	1,34 %
Egon Bernwinkler, FDP	9	1,34 %
Just Thalmeier, FDP	22	3,28 %
Vanessa Wiesner, FDP	21	3,13 %
Simon Euler, FDP	6	0,89 %
Werner Hölzl, FDP	50	7,45 %
Dr. Judith Kluck, FDP	33	4,92 %
Jan Fleming, FDP	8	1,19 %
Dr. Malte Armknecht, FDP	3	0,45 %
Ildiko Münzberg, FDP	4	0,60 %
Wolfgang Henning, FDP	3	0,45 %
Christoph Zormeier, FDP	3	0,45 %
Carolina Simmelbauer, FDP	6	0,89 %
Stefan Wiesner, FDP	3	0,45 %
Samuel Kolbeck, FDP	3	0,45 %
Birgit Danninger, FDP	6	0,89 %
Hans Thierfelder, FDP	98	14,61 %
Eva Fleming-Dobler, FDP	4	0,60 %
Erwin Auernhammer, FDP	3	0,45 %
Katja Weitneder, FDP	6	0,89 %
Sven Werner, FDP	3	0,45 %
Heribert Eglseder, FDP	3	0,45 %
Hermine Freundorfer, FDP	44	6,56 %
Florian Göschl, FDP	10	1,49 %
Antoinette Hirner, FDP	7	1,04 %
Manfred Kreisel, FDP	3	0,45 %
Matthias Hammel, FDP	3	0,45 %
Magdalena Reggimenti, FDP	4	0,60 %
Harald Kobler, FDP	6	0,89 %

	Anzahl	Prozent
Klaus Bauer, FDP	7	1,04 %
Jannine Münzberg, FDP	2	0,30 %
Susanne Büchler, FDP	2	0,30 %
Maximilian Duhm, FDP	2	0,30 %
Kathrin Steglich, FDP	7	1,04 %
Günter Kornreder, FDP	2	0,30 %
Irina Kriegl, FDP	3	0,45 %
Bernadette Hänel, FDP	2	0,30 %
Marcus Wilfert, FDP	2	0,30 %
Eugen Unterberg, FDP	3	0,45 %
Katharina Dobler, FDP	4	0,60 %
Oliver Unrecht, FDP	2	0,30 %
Rudolf Spindler, FDP	2	0,30 %
Siegfried Dreher, FDP	2	0,30 %
Alois Schatzberger, FDP	2	0,30 %
Marina Brandl, FDP	2	0,30 %
Wolfgang Brandl, FDP	2	0,30 %
ÜW	3.382	11,57 %
Werner Mayer, ÜW	47	1,39 %
Maria Silbereisen, ÜW	68	2,01 %
Walter Bauer, ÜW	58	1,71 %
Franz Krah, ÜW	38	1,12 %
Jürgen Fundke, ÜW	29	0,86 %
Rudolf Emmer, ÜW	422	12,48 %
Robert Koller, ÜW	32	0,95 %
Gudrun Donaubauer, ÜW	50	1,48 %
Georg Stelzer, ÜW	69	2,04 %
Monika Wenemoser, ÜW	17	0,50 %
Alexander Sagberger, ÜW	22	0,65 %
Josef Hopper, ÜW	38	1,12 %
Bernhard Gruber, ÜW	20	0,59 %
Wolfgang Leuzinger, ÜW	387	11,44 %
Robert Stiglmayr, ÜW	17	0,50 %
Alfons Zitzelsberger, ÜW	85	2,51 %
Günter Straußberger, ÜW	23	0,68 %
Marion Günzel, ÜW	17	0,50 %
Alexander Grabner, ÜW	21	0,62 %
Johann Steinhofer, ÜW	22	0,65 %
Georg Kölbl, ÜW	19	0,56 %
Stefan Wild, ÜW	49	1,45 %

	Anzahl	Prozent
Gerd Rauschendorfer, ÜW	21	0,62 %
Wolfgang Englmüller, ÜW	352	10,41 %
Franz Grill, ÜW	21	0,62 %
Helmut Schanner, ÜW	12	0,35 %
Robert Bauer, ÜW	12	0,35 %
Manfred Bachmeier, ÜW	18	0,53 %
Karlheinz Fischböck, ÜW	21	0,62 %
Artur Wandl, ÜW	12	0,35 %
Günter Troiber, ÜW	116	3,43 %
Karl-Heinz Peschl, ÜW	14	0,41 %
Heinrich Stocker, ÜW	32	0,95 %
Peter Kreamsreiter, ÜW	18	0,53 %
Christian Fisch, ÜW	23	0,68 %
Georg Mayerhofer, ÜW	78	2,31 %
Georg Dirlinger, ÜW	13	0,38 %
Beate Wandl, ÜW	18	0,53 %
Julius Tischer, ÜW	11	0,33 %
Daniela Günzel, ÜW	11	0,33 %
Karl-Heinz Grünbeck, ÜW	221	6,53 %
Josef Stetter, ÜW	22	0,65 %
Rosemarie Berger, ÜW	10	0,30 %
Josef Wandl, ÜW	18	0,53 %
Rita Silbereisen, ÜW	10	0,30 %
Franz Bauer, ÜW	26	0,77 %
Norbert Andorfer, ÜW	10	0,30 %
Alois Immerfall, ÜW	16	0,47 %
Markus Markmüller, ÜW	42	1,24 %
Manfred Hauzenberger, ÜW	10	0,30 %
Daniel Deragisch, ÜW	46	1,36 %
Thomas Bumberger, ÜW	22	0,65 %
Helmut Brummer, ÜW	16	0,47 %
Johann Röhrner, ÜW	26	0,77 %
Hubert Gerauer, ÜW	9	0,27 %
Josef Schneider, ÜW	12	0,35 %
Laura Kotlik, ÜW	12	0,35 %
Andrea Scheungrab, ÜW	203	6,00 %
Claudia Brummer, ÜW	10	0,30 %
Martin Pratter, ÜW	18	0,53 %
Stephan Dauscha, ÜW	16	0,47 %
Alois Luger, ÜW	14	0,41 %

	Anzahl	Prozent
Martina Seil, ÜW	12	0,35 %
Roswitha Altmannsberger, ÜW	9	0,27 %
Wolfgang Hamaleser, ÜW	12	0,35 %
Wolfgang Wenig, ÜW	12	0,35 %
Ludwig Urlhardt, ÜW	11	0,33 %
Johanna Feilmeier, ÜW	16	0,47 %
Georg Maier, ÜW	19	0,56 %
Thomas Wagenpfeil, ÜW	149	4,41 %
BU	783	2,68 %
Hans Wagmann, BU	17	2,17 %
Alois Brundobler, BU	8	1,02 %
Josef Würzinger, BU	3	0,38 %
Hermann Duschl, BU	5	0,64 %
Renate Stöckl, BU	18	2,30 %
Rosemarie Freudenstein, BU	8	1,02 %
Robert Schnellhammer, BU	8	1,02 %
Christian Bernkopf, BU	12	1,53 %
Tobias Kurz, BU	3	0,38 %
Eva-Maria Graml, BU	4	0,51 %
Julian Hümmer, BU	2	0,26 %
Franz Gerleigner, BU	3	0,38 %
Peter Högl, BU	3	0,38 %
Josef Fischer, BU	20	2,55 %
Ursula Berchtold, BU	7	0,89 %
Rudolf Raab, BU	5	0,64 %
Christian Wasner, BU	10	1,28 %
Martin Eichlseder, BU	2	0,26 %
Brigitte Lanzl, BU	2	0,26 %
Josef Sterner, BU	16	2,04 %
Stephan Katzbichler, BU	169	21,58 %
Roland Hopper, BU	11	1,40 %
Rudi Grömer, BU	5	0,64 %
Walter Veitweber, BU	19	2,43 %
Michael Nothaft, BU	40	5,11 %
Dr. med. Brar Piening, BU	2	0,26 %
Tobias Hofbauer, BU	2	0,26 %
Beate Schwarz, BU	6	0,77 %
Christoph Pleyer, BU	2	0,26 %
Robert Soppart, BU	9	1,15 %
Daniel Schmidbauer, BU	9	1,15 %

	Anzahl	Prozent
Hans-Rudolf Dorfner, BU	2	0,26 %
Martin Töpfl, BU	2	0,26 %
Mario Hausberger, BU	3	0,38 %
Dr. Josef Hechberger, BU	9	1,15 %
Alois Brenzinger, BU	2	0,26 %
Wolfgang Doppelhammer, BU	7	0,89 %
Thomas Roßmeier, BU	3	0,38 %
Helmut Kreileder, BU	2	0,26 %
Michael Mandl, BU	2	0,26 %
Max Huber, BU	40	5,11 %
Anton Eder, BU	2	0,26 %
Konrad Sedlmayr, BU	12	1,53 %
Jakob Baumgartner, BU	5	0,64 %
Josef Schuster, BU	2	0,26 %
Elke Gerstl, BU	71	9,07 %
Christopher Nader, BU	2	0,26 %
Konrad Resch, BU	3	0,38 %
Wilhelm-Klaus Demlehner, BU	6	0,77 %
Johannes Sickinger, BU	6	0,77 %
Markus Krautstorfer, BU	5	0,64 %
Jörg Baumann, BU	68	8,68 %
Christian Breit, BU	6	0,77 %
Margareta Haslinger, BU	5	0,64 %
Johannes Fenzl, BU	6	0,77 %
Helmut Wimmer, BU	3	0,38 %
Thomas Hufnagl, BU	2	0,26 %
Richard Langmeyer, BU	31	3,96 %
Sven Eisenrauch, BU	5	0,64 %
Sigrid Wasner, BU	2	0,26 %
Franz Härtel, BU	3	0,38 %
Thomas Kapfhammer, BU	6	0,77 %
Gerd Hilger, BU	3	0,38 %
Siegfried Desch, BU	5	0,64 %
Florian Moser, BU	3	0,38 %
Andreas Auer, BU	6	0,77 %
Franz Hirsch, BU	2	0,26 %
Josef Wipplinger, BU	7	0,89 %
Hermann Wundsam, BU	2	0,26 %
Georg Zankl, BU	2	0,26 %
ÖDP/PU	1.136	3,88 %

	Anzahl	Prozent
Agnes Becker, ÖDP/PU	84	7,39 %
Franz Sebele, ÖDP/PU	18	1,58 %
Maria Schöfberger, ÖDP/PU	46	4,05 %
Anita Hofbauer, ÖDP/PU	120	10,56 %
Walter Dankesreiter, ÖDP/PU	52	4,58 %
Dr. phil. Dorothea Kobler-Trill, ÖDP/PU	7	0,62 %
Julius Krieg, ÖDP/PU	31	2,73 %
Erika Schöffner-Hofbauer, ÖDP/PU	11	0,97 %
Karl Haberzettl, ÖDP/PU	36	3,17 %
Christine Sonner-Clemens, ÖDP/PU	18	1,58 %
Bernhard Simmelbauer, ÖDP/PU	7	0,62 %
Johann Kalhammer, ÖDP/PU	13	1,14 %
Jürgen Geyer, ÖDP/PU	15	1,32 %
Christine Walter, ÖDP/PU	11	0,97 %
Dr. rer. nat. Matthias Raps, ÖDP/PU	7	0,62 %
Marianne Tutsch, ÖDP/PU	8	0,70 %
Ingrid Ohly, ÖDP/PU	17	1,50 %
Dr. med. Leonhard Stark, ÖDP/PU	13	1,14 %
Elmar Thumbach, ÖDP/PU	26	2,29 %
Prof. h.c. Dr. Franz Hauzenberger, ÖDP/PU	10	0,88 %
Dr. med. dent. Rudolf Ritt, ÖDP/PU	11	0,97 %
Robert Zoidl, ÖDP/PU	7	0,62 %
Peter Prinz-Hufnagel, ÖDP/PU	6	0,53 %
Stefan Mosinger, ÖDP/PU	13	1,14 %
Günter Kunkel, ÖDP/PU	10	0,88 %
Josef Hauser, ÖDP/PU	10	0,88 %
Dr. Ludger Drost, ÖDP/PU	14	1,23 %
Veronika Anetzberger, ÖDP/PU	19	1,67 %
Herta Beitel, ÖDP/PU	10	0,88 %
Erika Fischböck, ÖDP/PU	17	1,50 %
Marianne Hell, ÖDP/PU	7	0,62 %
Florian Obermeyer, ÖDP/PU	15	1,32 %
Jürgen Weikl, ÖDP/PU	6	0,53 %
Ralf Eibl, ÖDP/PU	6	0,53 %
Johannes Schmidt, ÖDP/PU	6	0,53 %

	Anzahl	Prozent
Dr. med. dent. Gotthard Seidl, ÖDP/PU	12	1,06 %
Dr. med. Matthias Haun, ÖDP/PU	12	1,06 %
Dr. med. Johanna Skiba, ÖDP/PU	10	0,88 %
Sabine Birnthaler, ÖDP/PU	10	0,88 %
Mathilde Hitsch, ÖDP/PU	15	1,32 %
Wolfgang Rosch, ÖDP/PU	16	1,41 %
Steffen Jacobs, ÖDP/PU	13	1,14 %
Michael Krügl, ÖDP/PU	6	0,53 %
Martin Höfler, ÖDP/PU	10	0,88 %
Jutta Krügl, ÖDP/PU	11	0,97 %
Susanne Dankesreiter, ÖDP/PU	37	3,26 %
Max Strangmüller, ÖDP/PU	13	1,14 %
Josef Veit, ÖDP/PU	11	0,97 %
Martin Clemens, ÖDP/PU	8	0,70 %
Angelika Görmiller, ÖDP/PU	8	0,70 %
Peter Oberleitner, ÖDP/PU	5	0,44 %
Brigitte Kalhamer, ÖDP/PU	14	1,23 %
Petra Spanner, ÖDP/PU	45	3,96 %
Doris Eichinger, ÖDP/PU	63	5,55 %
Anna Solka, ÖDP/PU	8	0,70 %
Irmgard Bücherl, ÖDP/PU	5	0,44 %
Martin Hofbauer, ÖDP/PU	5	0,44 %
Ruth Wimmer, ÖDP/PU	6	0,53 %
Otto Aßmann, ÖDP/PU	10	0,88 %
Klaus Bruckner, ÖDP/PU	11	0,97 %
Doris Fliegerbauer, ÖDP/PU	10	0,88 %
Johanna Zettl, ÖDP/PU	4	0,35 %
Franz Gölzner, ÖDP/PU	4	0,35 %
Robert Krauss, ÖDP/PU	4	0,35 %
Christoph Kreiner, ÖDP/PU	4	0,35 %
Maria-Anna Müller, ÖDP/PU	4	0,35 %
Dr. med. Michael Rosenberger, ÖDP/PU	10	0,88 %
Dr. med. Karolina Heckenlauer, ÖDP/PU	7	0,62 %
Dr. med. Christina Dietz, ÖDP/PU	7	0,62 %
Barbara Westermeier, ÖDP/PU	11	0,97 %

Briefwahlbezirk 31

	Anzahl	Prozent
CSU	9.053	32,66 %
Raimund Kneidinger, CSU	447	4,94 %
Walter Taubeneder, CSU	270	2,98 %
Gerlinde Kaupa, CSU	156	1,72 %
Ludwig Prügl, CSU	113	1,25 %
Stefan Meyer, CSU	429	4,74 %
Hans Koller, CSU	146	1,61 %
Roswitha Nöbauer, CSU	105	1,16 %
Josef Schifferer, CSU	107	1,18 %
Klaus Weidinger, CSU	101	1,12 %
Josef Heisl, CSU	99	1,09 %
Cornelia Wasner-Sommer, CSU	167	1,84 %
Hans Kriegl, CSU	86	0,95 %
Hermann Baumann, CSU	95	1,05 %
Stephan Gawlik, CSU	109	1,20 %
Elfriede Ragaller, CSU	109	1,20 %
Stefan Lang, CSU	375	4,14 %
Martin Veit, CSU	100	1,10 %
Eduard Moser, CSU	94	1,04 %
Franz Langer, CSU	230	2,54 %
Anni Regner, CSU	127	1,40 %
Markus Kühnert, CSU	354	3,91 %
Manfred Baumgartner, CSU	82	0,91 %
Annelies Seibold-Lallinger, CSU	84	0,93 %
Laura Wasthuber, CSU	91	1,01 %
Josef Lamperstorfer, CSU	85	0,94 %
Manfred Eichberger, CSU	112	1,24 %
Josef Stemplinger, CSU	125	1,38 %
Karl Obermeier, CSU	245	2,71 %
Franz Schönmoser, CSU	107	1,18 %
Fritz Pflugbeil, CSU	129	1,42 %
Georg Krenn, CSU	442	4,88 %
Harald Mayrhofer, CSU	225	2,49 %
Lothar Venus, CSU	89	0,98 %
Horst Wipplinger, CSU	88	0,97 %
Georg Fröhler, CSU	88	0,97 %
Christoph Putz, CSU	77	0,85 %
Caroline Schmitt, CSU	84	0,93 %
Stilla Pflieger-Simet, CSU	101	1,12 %

	Anzahl	Prozent
Teresa Wagner-Mösl, CSU	85	0,94 %
Albert Dick, CSU	81	0,89 %
Albert Petzi, CSU	93	1,03 %
Josef Artmann, CSU	93	1,03 %
Josef Kufner, CSU	100	1,10 %
Christoph Amsl, CSU	80	0,88 %
Rudolf Müller, CSU	75	0,83 %
Michael Diewald, CSU	199	2,20 %
Josef Schuh, CSU	72	0,80 %
Andreas Jakob, CSU	64	0,71 %
Georg Hofer, CSU	82	0,91 %
Wolfgang Lindmeier, CSU	76	0,84 %
Klaus Steinhuber, CSU	63	0,70 %
Tobias Semmler, CSU	280	3,09 %
Margit Brummer, CSU	75	0,83 %
Peter Auer, CSU	77	0,85 %
Reinhard Hofmann, CSU	79	0,87 %
Stephan Dorn, CSU	65	0,72 %
Hans-Peter Penninger, CSU	68	0,75 %
Michael Fuchs, CSU	96	1,06 %
Petra Riermeier, CSU	77	0,85 %
August Huber, CSU	60	0,66 %
Katrin Knollmüller, CSU	265	2,93 %
Helmut Rischka, CSU	53	0,59 %
Ferdinand Freiherr von Aretin, CSU	95	1,05 %
Anneliese Seuß, CSU	183	2,02 %
Daniela Wachtveitl, CSU	59	0,65 %
Christina Döttl, CSU	72	0,80 %
Roland Schuster, CSU	50	0,55 %
Michael Hisch, CSU	57	0,63 %
Anton Freudenstein, CSU	50	0,55 %
Ludwig Praml, CSU	56	0,62 %
GRÜNE	2.250	8,12 %
Veronika Fischl, GRÜNE	186	8,27 %
Eike Hallitzky, GRÜNE	98	4,36 %
Brigitte Steidele, GRÜNE	32	1,42 %
Frédéric-Sascha Müller, GRÜNE	32	1,42 %
Halo Saibold, GRÜNE	105	4,67 %
Dirk Wildt, GRÜNE	28	1,24 %

	Anzahl	Prozent
Astrid Gelaudemans, GRÜNE	28	1,24 %
Robert Steinbauer, GRÜNE	87	3,87 %
Jutta Koller, GRÜNE	33	1,47 %
Timm Schulze, GRÜNE	29	1,29 %
Susanne Mayerhofer, GRÜNE	26	1,16 %
Andreas Meindl, GRÜNE	26	1,16 %
Christina Roßgoderer, GRÜNE	24	1,07 %
Dr. Winfried Leisgang, GRÜNE	21	0,93 %
Alexandra Scharinger, GRÜNE	20	0,89 %
Michael Seidel, GRÜNE	19	0,84 %
Franziska Kalleder, GRÜNE	20	0,89 %
Christian Domes, GRÜNE	30	1,33 %
Susanne Brandhuber, GRÜNE	30	1,33 %
Josef Wandl, GRÜNE	20	0,89 %
Anette Kapfhammer, GRÜNE	22	0,98 %
Florian Schätzl, GRÜNE	19	0,84 %
Roswitha Auer-Köbele, GRÜNE	21	0,93 %
Sebastian Förg, GRÜNE	38	1,69 %
Lisa Geiger, GRÜNE	21	0,93 %
Ralf Franz, GRÜNE	22	0,98 %
Eva Pöppl, GRÜNE	29	1,29 %
Frank Saibold, GRÜNE	47	2,09 %
Dr. Helgard Reichholf-Riehm, GRÜNE	20	0,89 %
Helmut Huber, GRÜNE	35	1,56 %
Marianne Winter, GRÜNE	18	0,80 %
Marc Kuhnt, GRÜNE	16	0,71 %
Franziska Seebauer, GRÜNE	26	1,16 %
Heinrich Killersreiter, GRÜNE	18	0,80 %
Eva Leisgang, GRÜNE	15	0,67 %
Heinz Duschl, GRÜNE	22	0,98 %
Elisabeth Sanladerer-Fuchs, GRÜNE	21	0,93 %
Christian Meier, GRÜNE	16	0,71 %
Helgard Gillitzer, GRÜNE	66	2,93 %
Frieder Kahlert, GRÜNE	48	2,13 %
Elisabeth Plesch, GRÜNE	15	0,67 %
Godehard Limmer, GRÜNE	94	4,18 %
Prof. Dr. Maria Hallitzky, GRÜNE	32	1,42 %
Werner Grabl, GRÜNE	21	0,93 %
Rita Wander, GRÜNE	17	0,76 %

	Anzahl	Prozent
Franz-Josef Feilmeier, GRÜNE	44	1,96 %
Heidi Wagner, GRÜNE	16	0,71 %
Jürgen Wisgalla, GRÜNE	21	0,93 %
Bernadette Lentner, GRÜNE	107	4,76 %
Erich Wurstbauer, GRÜNE	15	0,67 %
Karin Geiger, GRÜNE	17	0,76 %
Dr. Thomas Kreideweiß, GRÜNE	98	4,36 %
Dorothee Hartmann, GRÜNE	20	0,89 %
Christian Weindl, GRÜNE	27	1,20 %
Veronika Lippl, GRÜNE	25	1,11 %
Kurt Fischhold, GRÜNE	21	0,93 %
Sabine Schulze, GRÜNE	26	1,16 %
Roland Gutmüthl, GRÜNE	14	0,62 %
Irmgard Markulin, GRÜNE	13	0,58 %
Johann Fillafer, GRÜNE	14	0,62 %
Gudrun Gottschalk, GRÜNE	20	0,89 %
Ewald Schmatz, GRÜNE	12	0,53 %
Angela Goschler, GRÜNE	17	0,76 %
Johann Eibl, GRÜNE	15	0,67 %
Sonja Jahrstorfer, GRÜNE	13	0,58 %
Arnold Krautsieder, GRÜNE	13	0,58 %
Tanja Kemper, GRÜNE	15	0,67 %
Jonas Vogl, GRÜNE	29	1,29 %
Reinhild Kaiser, GRÜNE	12	0,53 %
Manfred Förster, GRÜNE	13	0,58 %
FREIE WÄHLER/FWG	1.318	4,75 %
Roswitha Toso, FREIE WÄHLER/FWG	98	7,44 %
Otto Obermeier, FREIE WÄHLER/FWG	15	1,14 %
Christian Lindinger, FREIE WÄHLER/FWG	14	1,06 %
Marieluise Erhard, FREIE WÄHLER/FWG	7	0,53 %
Josef Putz, FREIE WÄHLER/FWG	13	0,99 %
Josef Hasenöhr, FREIE WÄHLER/FWG	12	0,91 %
Hans Halser, FREIE WÄHLER/FWG	109	8,27 %
Silvia Ragaller, FREIE WÄHLER/FWG	293	22,23 %
Rupert sen. Kreuzhuber, FREIE WÄHLER/FWG	3	0,23 %

	Anzahl	Prozent
Georg Kinateder, FREIE WÄHLER/FWG	9	0,68 %
Norbert Marold, FREIE WÄHLER/FWG	3	0,23 %
Josef Eidinger, FREIE WÄHLER/FWG	31	2,35 %
Max Seibold, FREIE WÄHLER/FWG	6	0,46 %
Josef Fehrer, FREIE WÄHLER/FWG	6	0,46 %
Josef Thurnreiter, FREIE WÄHLER/FWG	9	0,68 %
Stefan Eckinger, FREIE WÄHLER/FWG	6	0,46 %
Christine Weinberger-Loos, FREIE WÄHLER/FWG	10	0,76 %
Manuela Haase, FREIE WÄHLER/FWG	3	0,23 %
Werner Ratzisberger, FREIE WÄHLER/FWG	27	2,05 %
Peter Fischhold, FREIE WÄHLER/FWG	30	2,28 %
Johann Schanzer, FREIE WÄHLER/FWG	8	0,61 %
Margot Engel, FREIE WÄHLER/FWG	6	0,46 %
Helmut Schneemayer, FREIE WÄHLER/FWG	7	0,53 %
Ursula Raida, FREIE WÄHLER/FWG	11	0,83 %
Albert Kohlpaintner, FREIE WÄHLER/FWG	11	0,83 %
Tobias Sonnleitner, FREIE WÄHLER/FWG	12	0,91 %
Wilhelm Hauptenbuchner, FREIE WÄHLER/FWG	3	0,23 %
Heinz Winklhofer, FREIE WÄHLER/FWG	10	0,76 %
Alexander Hutterer, FREIE WÄHLER/FWG	4	0,30 %
Stefan Fischer, FREIE WÄHLER/FWG	9	0,68 %
Josef Reischl, FREIE WÄHLER/FWG	9	0,68 %
Rupert jun. Kreuzhuber, FREIE WÄHLER/FWG	5	0,38 %
Markus Zinnöcker, FREIE WÄHLER/FWG	4	0,30 %

	Anzahl	Prozent
Karl-Heinz Wiesmaier, FREIE WÄHLER/FWG	12	0,91 %
Rudolf Hirz, FREIE WÄHLER/FWG	9	0,68 %
Stefanie Fischer, FREIE WÄHLER/FWG	5	0,38 %
Johannes Gabriel, FREIE WÄHLER/FWG	4	0,30 %
Hubert Wieninger, FREIE WÄHLER/FWG	8	0,61 %
Gabriele Schweizer, FREIE WÄHLER/FWG	7	0,53 %
René Wiedenbein, FREIE WÄHLER/FWG	6	0,46 %
Isabella Weidl, FREIE WÄHLER/FWG	14	1,06 %
Rudolf Hollube, FREIE WÄHLER/FWG	24	1,82 %
Martin Langmeyer, FREIE WÄHLER/FWG	57	4,32 %
Hermann Obermeier, FREIE WÄHLER/FWG	13	0,99 %
Klaus Ziegler, FREIE WÄHLER/FWG	6	0,46 %
Rupert Veit, FREIE WÄHLER/FWG	3	0,23 %
Uwe Urtel, FREIE WÄHLER/FWG	3	0,23 %
Robert Spreitzer, FREIE WÄHLER/FWG	18	1,37 %
Martin Stauder, FREIE WÄHLER/FWG	10	0,76 %
Elisabeth Schiefer, FREIE WÄHLER/FWG	3	0,23 %
Josef Enzesberger, FREIE WÄHLER/FWG	4	0,30 %
Wolfgang Feilmeier, FREIE WÄHLER/FWG	10	0,76 %
Judith Zwerenz, FREIE WÄHLER/FWG	101	7,66 %
Stefan Igl, FREIE WÄHLER/FWG	45	3,41 %
Josef Rackl, FREIE WÄHLER/FWG	53	4,02 %
Hans-Walter Berger, FREIE WÄHLER/FWG	3	0,23 %
Werner Münichsdorfner, FREIE WÄHLER/FWG	7	0,53 %

	Anzahl	Prozent
Stephan Uhlschmied, FREIE WÄHLER/FWG	3	0,23 %
Armin Lüftl, FREIE WÄHLER/FWG	6	0,46 %
Markus Renaltner, FREIE WÄHLER/FWG	8	0,61 %
Johann Oberpeilsteiner, FREIE WÄHLER/FWG	3	0,23 %
Georg Breinbauer, FREIE WÄHLER/FWG	22	1,67 %
Anita Schopf, FREIE WÄHLER/FWG	11	0,83 %
Georg Breitenfellner, FREIE WÄHLER/FWG	3	0,23 %
Jürgen Drexler, FREIE WÄHLER/FWG	3	0,23 %
Uwe Kranz, FREIE WÄHLER/FWG	4	0,30 %
Jürgen Hernitscheck, FREIE WÄHLER/FWG	5	0,38 %
Joachim Krumpholz, FREIE WÄHLER/FWG	7	0,53 %
Markus Beck, FREIE WÄHLER/FWG	11	0,83 %
Bernd Zechmann, FREIE WÄHLER/FWG	4	0,30 %
AfD	2.518	9,08 %
Johann Meier, AfD	177	7,03 %
Ralf Stadler, AfD	122	4,85 %
Angelika Eibl, AfD	160	6,35 %
Andreas Meißner, AfD	113	4,49 %
Oskar Atzinger, AfD	111	4,41 %
Manfred Böhm, AfD	104	4,13 %
Monika Meißner, AfD	109	4,33 %
Andreas Eimannsberger, AfD	104	4,13 %
Herbert Seitz, AfD	108	4,29 %
Josef Angerer, AfD	98	3,89 %
Günther Farnhammer, AfD	93	3,69 %
Maria Stadler, AfD	93	3,69 %
Werner Kriegl, AfD	110	4,37 %
Katharina Rauscher, AfD	107	4,25 %
Dr. Arnold Bölkow, AfD	68	2,70 %
Josef Oberbruckner, AfD	76	3,02 %
Ursula Bachhuber, AfD	96	3,81 %

	Anzahl	Prozent
Hans Humbs, AfD	65	2,58 %
Ingrid Robertson, AfD	60	2,38 %
Josef Eibl, AfD	104	4,13 %
Hans Weiß, AfD	55	2,18 %
Richard Fraunhofer, AfD	53	2,10 %
Franz Berger, AfD	63	2,50 %
Helmut Gärtner, AfD	49	1,95 %
Kurt Haimerl, AfD	54	2,14 %
Tobias Nöbauer, AfD	60	2,38 %
Rudolf Graßl, AfD	47	1,87 %
Wolfgang Seidl, AfD	59	2,34 %
SPD	5.881	21,21 %
Andreas Winterer, SPD	460	7,82 %
Sabine Mayerhofer, SPD	77	1,31 %
Klaus Jeggler, SPD	199	3,38 %
Irmgard Biereder, SPD	55	0,94 %
Florian Gams, SPD	661	11,24 %
Barbara Weiss, SPD	52	0,88 %
Manfred Hoffmann, SPD	56	0,95 %
Evi Oberneder, SPD	46	0,78 %
Georg Steinhofer, SPD	62	1,05 %
Manfred Hammer, SPD	92	1,56 %
Georg Greil, SPD	53	0,90 %
Willi Wagenpfeil, SPD	239	4,06 %
Stefan Liebl, SPD	55	0,94 %
Erika Graml, SPD	46	0,78 %
Daniel Sinani, SPD	49	0,83 %
Stefanie Hartl, SPD	44	0,75 %
Josef Sattler, SPD	66	1,12 %
Peter Kaltenhauser, SPD	41	0,70 %
Simon Berger, SPD	255	4,34 %
Angelika Hoheneder, SPD	43	0,73 %
Franz Eibl, SPD	46	0,78 %
Eveline Kretschmer, SPD	43	0,73 %
Fritz Lemberger, SPD	347	5,90 %
Paula Niederhofer, SPD	79	1,34 %
Josef Steidele, SPD	45	0,77 %
Herbert Lorenz, SPD	40	0,68 %
Rudolf Zimmermann, SPD	47	0,80 %
Robert Grübl, SPD	43	0,73 %

	Anzahl	Prozent
Dr. Joachim Eder, SPD	47	0,80 %
Matthias Pöppel, SPD	46	0,78 %
Johannes Schätzl, SPD	43	0,73 %
Erika Schwitulla, SPD	205	3,49 %
Michael Gruber, SPD	60	1,02 %
Alexander Steinberger, SPD	50	0,85 %
Günther Giosele, SPD	42	0,71 %
Dominik Huber, SPD	42	0,71 %
Günther Neumeier, SPD	71	1,21 %
Reinhard Wallner, SPD	39	0,66 %
Helmut Laxy, SPD	39	0,66 %
Thomas Puchinger, SPD	39	0,66 %
Alfons Niederhofer, SPD	174	2,96 %
Sabrina Lindinger, SPD	62	1,05 %
Thomas Fischl, SPD	45	0,77 %
Margot Kiefner, SPD	42	0,71 %
Robert Heininger, SPD	297	5,05 %
Heribert Penn, SPD	52	0,88 %
Egon Seil, SPD	39	0,66 %
Michael Löw, SPD	42	0,71 %
Egbert Wasner, SPD	36	0,61 %
Jürgen Hoffmann, SPD	41	0,70 %
Michael Fürst, SPD	35	0,60 %
Eva-Maria Kapfhammer, SPD	64	1,09 %
Franz Baier, SPD	41	0,70 %
Eva Hoffmann, SPD	42	0,71 %
Hans Gaißinger, SPD	163	2,77 %
Christian Pauli, SPD	52	0,88 %
Jakob Weinzierl, SPD	42	0,71 %
Katrin Wagenpfeil, SPD	52	0,88 %
Josef Hindshammer, SPD	48	0,82 %
Klaus Brunhuber, SPD	36	0,61 %
Paul Schlichting, SPD	34	0,58 %
Harald Schlapps, SPD	30	0,51 %
Helmut Gruber, SPD	33	0,56 %
Franz Diewald, SPD	90	1,53 %
Eduard Fischer, SPD	30	0,51 %
Stefan Wagner, SPD	36	0,61 %
Franz Voggenreiter, SPD	36	0,61 %
Julia Kainberger, SPD	37	0,63 %

	Anzahl	Prozent
Kevin Luger, SPD	41	0,70 %
Jella Teuchner, SPD	45	0,77 %
FDP	831	3,00 %
Dr. med. Detlev Werner, FDP	38	4,57 %
Josef Freundorfer, FDP	114	13,72 %
Rüdiger Schäfer, FDP	14	1,68 %
Josef Zormeier, FDP	12	1,44 %
Florian Fleming, FDP	34	4,09 %
Patrick Sessa, FDP	12	1,44 %
Heinz Münzberg, FDP	12	1,44 %
Martin Probst, FDP	13	1,56 %
Bärbel Armknecht, FDP	14	1,68 %
Egon Bernwinkler, FDP	13	1,56 %
Just Thalmeier, FDP	21	2,53 %
Vanessa Wiesner, FDP	25	3,01 %
Simon Euler, FDP	12	1,44 %
Werner Hölzl, FDP	72	8,66 %
Dr. Judith Kluck, FDP	26	3,13 %
Jan Fleming, FDP	15	1,81 %
Dr. Malte Armknecht, FDP	6	0,72 %
Ildiko Münzberg, FDP	8	0,96 %
Wolfgang Henning, FDP	7	0,84 %
Christoph Zormeier, FDP	6	0,72 %
Carolina Simmelbauer, FDP	10	1,20 %
Stefan Wiesner, FDP	6	0,72 %
Samuel Kolbeck, FDP	6	0,72 %
Birgit Danninger, FDP	8	0,96 %
Hans Thierfelder, FDP	80	9,63 %
Eva Fleming-Dobler, FDP	6	0,72 %
Erwin Auernhammer, FDP	6	0,72 %
Katja Weitneder, FDP	7	0,84 %
Sven Werner, FDP	8	0,96 %
Heribert Eglseder, FDP	6	0,72 %
Hermine Freundorfer, FDP	54	6,50 %
Florian Göschl, FDP	10	1,20 %
Antoinette Hirner, FDP	7	0,84 %
Manfred Kreisel, FDP	8	0,96 %
Matthias Hammel, FDP	6	0,72 %
Magdalena Reggimenti, FDP	8	0,96 %
Harald Kobler, FDP	6	0,72 %

	Anzahl	Prozent
Klaus Bauer, FDP	6	0,72 %
Jannine Münzberg, FDP	13	1,56 %
Susanne Büchler, FDP	5	0,60 %
Maximilian Duhm, FDP	6	0,72 %
Kathrin Steglich, FDP	9	1,08 %
Günter Kornreder, FDP	5	0,60 %
Irina Kriegl, FDP	5	0,60 %
Bernadette Hänel, FDP	10	1,20 %
Marcus Wilfert, FDP	5	0,60 %
Eugen Unterberg, FDP	5	0,60 %
Katharina Dobler, FDP	11	1,32 %
Oliver Unrecht, FDP	6	0,72 %
Rudolf Spindler, FDP	5	0,60 %
Siegfried Dreher, FDP	7	0,84 %
Alois Schatzberger, FDP	5	0,60 %
Marina Brandl, FDP	7	0,84 %
Wolfgang Brandl, FDP	5	0,60 %
ÜW	3.028	10,92 %
Werner Mayer, ÜW	34	1,12 %
Maria Silbereisen, ÜW	57	1,88 %
Walter Bauer, ÜW	54	1,78 %
Franz Krah, ÜW	30	0,99 %
Jürgen Fundke, ÜW	41	1,35 %
Rudolf Emmer, ÜW	396	13,08 %
Robert Koller, ÜW	43	1,42 %
Gudrun Donaubaue, ÜW	33	1,09 %
Georg Stelzer, ÜW	33	1,09 %
Monika Wenemoser, ÜW	15	0,50 %
Alexander Sagberger, ÜW	22	0,73 %
Josef Hopper, ÜW	36	1,19 %
Bernhard Gruber, ÜW	16	0,53 %
Wolfgang Leuzinger, ÜW	329	10,87 %
Robert Stiglmayr, ÜW	17	0,56 %
Alfons Zitzelsberger, ÜW	73	2,41 %
Günter Straußberger, ÜW	16	0,53 %
Marion Günzel, ÜW	23	0,76 %
Alexander Grabner, ÜW	31	1,02 %
Johann Steinhofer, ÜW	22	0,73 %
Georg Kölbl, ÜW	19	0,63 %
Stefan Wild, ÜW	45	1,49 %

	Anzahl	Prozent
Gerd Rauschendorfer, ÜW	13	0,43 %
Wolfgang Englmüller, ÜW	293	9,68 %
Franz Grill, ÜW	24	0,79 %
Helmut Schanner, ÜW	12	0,40 %
Robert Bauer, ÜW	15	0,50 %
Manfred Bachmeier, ÜW	18	0,59 %
Karlheinz Fischböck, ÜW	16	0,53 %
Artur Wandl, ÜW	12	0,40 %
Günter Troiber, ÜW	110	3,63 %
Karl-Heinz Peschl, ÜW	19	0,63 %
Heinrich Stocker, ÜW	41	1,35 %
Peter Kreamsreiter, ÜW	24	0,79 %
Christian Fisch, ÜW	15	0,50 %
Georg Mayerhofer, ÜW	88	2,91 %
Georg Dirlinger, ÜW	16	0,53 %
Beate Wandl, ÜW	13	0,43 %
Julius Tischer, ÜW	11	0,36 %
Daniela Günzel, ÜW	9	0,30 %
Karl-Heinz Grünbeck, ÜW	200	6,61 %
Josef Stetter, ÜW	18	0,59 %
Rosemarie Berger, ÜW	9	0,30 %
Josef Wandl, ÜW	12	0,40 %
Rita Silbereisen, ÜW	13	0,43 %
Franz Bauer, ÜW	13	0,43 %
Norbert Andorfer, ÜW	11	0,36 %
Alois Immerfall, ÜW	11	0,36 %
Markus Markmüller, ÜW	49	1,62 %
Manfred Hauzenberger, ÜW	8	0,26 %
Daniel Deragisch, ÜW	55	1,82 %
Thomas Bumberger, ÜW	16	0,53 %
Helmut Brummer, ÜW	11	0,36 %
Johann Röhrner, ÜW	43	1,42 %
Hubert Gerauer, ÜW	7	0,23 %
Josef Schneider, ÜW	7	0,23 %
Laura Kotlik, ÜW	8	0,26 %
Andrea Scheungrab, ÜW	130	4,29 %
Claudia Brummer, ÜW	10	0,33 %
Martin Pratter, ÜW	4	0,13 %
Stephan Dauscha, ÜW	13	0,43 %
Alois Luger, ÜW	27	0,89 %

	Anzahl	Prozent
Martina Seil, ÜW	3	0,10 %
Roswitha Altmannsberger, ÜW	4	0,13 %
Wolfgang Hamaleser, ÜW	3	0,10 %
Wolfgang Wenig, ÜW	6	0,20 %
Ludwig Urlhardt, ÜW	11	0,36 %
Johanna Feilmeier, ÜW	6	0,20 %
Georg Maier, ÜW	10	0,33 %
Thomas Wagenpfeil, ÜW	176	5,81 %
BU	942	3,40 %
Hans Wagmann, BU	18	1,91 %
Alois Brundobler, BU	13	1,38 %
Josef Würzinger, BU	9	0,96 %
Hermann Duschl, BU	6	0,64 %
Renate Stöckl, BU	15	1,59 %
Rosemarie Freudenstein, BU	23	2,44 %
Robert Schnellhammer, BU	23	2,44 %
Christian Bernkopf, BU	16	1,70 %
Tobias Kurz, BU	13	1,38 %
Eva-Maria Graml, BU	12	1,27 %
Julian Hümmer, BU	3	0,32 %
Franz Gerleigner, BU	5	0,53 %
Peter Högl, BU	5	0,53 %
Josef Fischer, BU	20	2,12 %
Ursula Berchtold, BU	5	0,53 %
Rudolf Raab, BU	4	0,42 %
Christian Wasner, BU	14	1,49 %
Martin Eichlseder, BU	7	0,74 %
Brigitte Lanzl, BU	2	0,21 %
Josef Sterner, BU	17	1,80 %
Stephan Katzbichler, BU	140	14,86 %
Roland Hopper, BU	20	2,12 %
Rudi Grömer, BU	1	0,11 %
Walter Veitweber, BU	42	4,46 %
Michael Nothaft, BU	59	6,26 %
Dr. med. Brar Piening, BU	8	0,85 %
Tobias Hofbauer, BU	4	0,42 %
Beate Schwarz, BU	14	1,49 %
Christoph Pleyer, BU	1	0,11 %
Robert Soppart, BU	12	1,27 %
Daniel Schmidbauer, BU	1	0,11 %

	Anzahl	Prozent
Hans-Rudolf Dorfner, BU	4	0,42 %
Martin Töpfl, BU	1	0,11 %
Mario Hausberger, BU	4	0,42 %
Dr. Josef Hechberger, BU	8	0,85 %
Alois Brenzinger, BU	5	0,53 %
Wolfgang Doppelhammer, BU	4	0,42 %
Thomas Roßmeier, BU	1	0,11 %
Helmut Kreileder, BU	5	0,53 %
Michael Mandl, BU	4	0,42 %
Max Huber, BU	28	2,97 %
Anton Eder, BU	2	0,21 %
Konrad Sedlmayr, BU	4	0,42 %
Jakob Baumgartner, BU	1	0,11 %
Josef Schuster, BU	4	0,42 %
Elke Gerstl, BU	88	9,34 %
Christopher Nader, BU	1	0,11 %
Konrad Resch, BU	1	0,11 %
Wilhelm-Klaus Demlehner, BU	7	0,74 %
Johannes Sickinger, BU	8	0,85 %
Markus Krautstorfer, BU	4	0,42 %
Jörg Baumann, BU	98	10,40 %
Christian Breit, BU	9	0,96 %
Margareta Haslinger, BU	4	0,42 %
Johannes Fenzl, BU	7	0,74 %
Helmut Wimmer, BU	4	0,42 %
Thomas Hufnagl, BU	10	1,06 %
Richard Langmeyer, BU	36	3,82 %
Sven Eisenrauch, BU	4	0,42 %
Sigrid Wasner, BU	7	0,74 %
Franz Härtel, BU	10	1,06 %
Thomas Kapfhammer, BU	1	0,11 %
Gerd Hilger, BU	1	0,11 %
Siegfried Desch, BU	4	0,42 %
Florian Moser, BU	4	0,42 %
Andreas Auer, BU	2	0,21 %
Franz Hirsch, BU	6	0,64 %
Josef Wipplinger, BU	11	1,17 %
Hermann Wundsam, BU	4	0,42 %
Georg Zankl, BU	4	0,42 %
ÖDP/PU	1.901	6,86 %

	Anzahl	Prozent
Agnes Becker, ÖDP/PU	84	4,42 %
Franz Sebele, ÖDP/PU	32	1,68 %
Maria Schöffberger, ÖDP/PU	45	2,37 %
Anita Hofbauer, ÖDP/PU	103	5,42 %
Walter Dankesreiter, ÖDP/PU	62	3,26 %
Dr. phil. Dorothea Kobler-Trill, ÖDP/PU	26	1,37 %
Julius Krieg, ÖDP/PU	39	2,05 %
Erika Schöffner-Hofbauer, ÖDP/PU	23	1,21 %
Karl Haberzettl, ÖDP/PU	46	2,42 %
Christine Sonner-Clemens, ÖDP/PU	35	1,84 %
Bernhard Simmelbauer, ÖDP/PU	21	1,10 %
Johann Kalhammer, ÖDP/PU	22	1,16 %
Jürgen Geyer, ÖDP/PU	18	0,95 %
Christine Walter, ÖDP/PU	16	0,84 %
Dr. rer. nat. Matthias Raps, ÖDP/PU	19	1,00 %
Marianne Tutsch, ÖDP/PU	19	1,00 %
Ingrid Ohly, ÖDP/PU	25	1,32 %
Dr. med. Leonhard Stark, ÖDP/PU	39	2,05 %
Elmar Thumbach, ÖDP/PU	36	1,89 %
Prof. h.c. Dr. Franz Hauzenberger, ÖDP/PU	20	1,05 %
Dr. med. dent. Rudolf Ritt, ÖDP/PU	17	0,89 %
Robert Zoidl, ÖDP/PU	16	0,84 %
Peter Prinz-Hufnagel, ÖDP/PU	20	1,05 %
Stefan Mosinger, ÖDP/PU	24	1,26 %
Günter Kunkel, ÖDP/PU	20	1,05 %
Josef Hauser, ÖDP/PU	34	1,79 %
Dr. Ludger Drost, ÖDP/PU	23	1,21 %
Veronika Anetzberger, ÖDP/PU	33	1,74 %
Herta Beitel, ÖDP/PU	23	1,21 %
Erika Fischböck, ÖDP/PU	34	1,79 %
Marianne Hell, ÖDP/PU	16	0,84 %
Florian Obermeyer, ÖDP/PU	28	1,47 %
Jürgen Weikl, ÖDP/PU	16	0,84 %
Ralf Eibl, ÖDP/PU	16	0,84 %
Johannes Schmidt, ÖDP/PU	23	1,21 %

	Anzahl	Prozent
Dr. med. dent. Gotthard Seidl, ÖDP/PU	21	1,10 %
Dr. med. Matthias Haun, ÖDP/PU	27	1,42 %
Dr. med. Johanna Skiba, ÖDP/PU	27	1,42 %
Sabine Birnthaler, ÖDP/PU	25	1,32 %
Mathilde Hitsch, ÖDP/PU	20	1,05 %
Wolfgang Rosch, ÖDP/PU	24	1,26 %
Steffen Jacobs, ÖDP/PU	31	1,63 %
Michael Krügl, ÖDP/PU	37	1,95 %
Martin Höfler, ÖDP/PU	25	1,32 %
Jutta Krügl, ÖDP/PU	34	1,79 %
Susanne Dankesreiter, ÖDP/PU	60	3,16 %
Max Strangmüller, ÖDP/PU	27	1,42 %
Josef Veit, ÖDP/PU	18	0,95 %
Martin Clemens, ÖDP/PU	15	0,79 %
Angelika Görmiller, ÖDP/PU	24	1,26 %
Peter Oberleitner, ÖDP/PU	17	0,89 %
Brigitte Kalhamer, ÖDP/PU	22	1,16 %
Petra Spanner, ÖDP/PU	63	3,31 %
Doris Eichinger, ÖDP/PU	61	3,21 %
Anna Solka, ÖDP/PU	13	0,68 %
Irmgard Bücherl, ÖDP/PU	15	0,79 %
Martin Hofbauer, ÖDP/PU	11	0,58 %
Ruth Wimmer, ÖDP/PU	14	0,74 %
Otto Aßmann, ÖDP/PU	14	0,74 %
Klaus Bruckner, ÖDP/PU	21	1,10 %
Doris Fliegerbauer, ÖDP/PU	14	0,74 %
Johanna Zettl, ÖDP/PU	11	0,58 %
Franz Gölzner, ÖDP/PU	14	0,74 %
Robert Krauss, ÖDP/PU	11	0,58 %
Christoph Kreiner, ÖDP/PU	12	0,63 %
Maria-Anna Müller, ÖDP/PU	16	0,84 %
Dr. med. Michael Rosenberger, ÖDP/PU	29	1,53 %
Dr. med. Karolina Heckenlauer, ÖDP/PU	10	0,53 %
Dr. med. Christina Dietz, ÖDP/PU	21	1,10 %
Barbara Westermeier, ÖDP/PU	24	1,26 %

Briefwahlbezirk 32

	Anzahl	Prozent
CSU	8.980	31,17 %
Raimund Kneidinger, CSU	355	3,95 %
Walter Taubeneder, CSU	258	2,87 %
Gerlinde Kaupa, CSU	175	1,95 %
Ludwig Prügl, CSU	121	1,35 %
Stefan Meyer, CSU	431	4,80 %
Hans Koller, CSU	138	1,54 %
Roswitha Nöbauer, CSU	111	1,24 %
Josef Schifferer, CSU	106	1,18 %
Klaus Weidinger, CSU	108	1,20 %
Josef Heisl, CSU	112	1,25 %
Cornelia Wasner-Sommer, CSU	133	1,48 %
Hans Kriegl, CSU	97	1,08 %
Hermann Baumann, CSU	107	1,19 %
Stephan Gawlik, CSU	136	1,51 %
Elfriede Ragaller, CSU	127	1,41 %
Stefan Lang, CSU	325	3,62 %
Martin Veit, CSU	86	0,96 %
Eduard Moser, CSU	95	1,06 %
Franz Langer, CSU	254	2,83 %
Anni Regner, CSU	124	1,38 %
Markus Kühnert, CSU	363	4,04 %
Manfred Baumgartner, CSU	88	0,98 %
Annelies Seibold-Lallinger, CSU	87	0,97 %
Laura Wasthuber, CSU	104	1,16 %
Josef Lamperstorfer, CSU	82	0,91 %
Manfred Eichberger, CSU	99	1,10 %
Josef Stemplinger, CSU	104	1,16 %
Karl Obermeier, CSU	245	2,73 %
Franz Schönmoser, CSU	91	1,01 %
Fritz Pflugbeil, CSU	143	1,59 %
Georg Krenn, CSU	400	4,45 %
Harald Mayrhofer, CSU	235	2,62 %
Lothar Venus, CSU	79	0,88 %
Horst Wipplinger, CSU	80	0,89 %
Georg Fröhler, CSU	91	1,01 %
Christoph Putz, CSU	70	0,78 %
Caroline Schmitt, CSU	73	0,81 %
Stilla Pflieger-Simet, CSU	96	1,07 %

	Anzahl	Prozent
Teresa Wagner-Mösl, CSU	74	0,82 %
Albert Dick, CSU	88	0,98 %
Albert Petzi, CSU	88	0,98 %
Josef Artmann, CSU	79	0,88 %
Josef Kufner, CSU	104	1,16 %
Christoph Amsl, CSU	72	0,80 %
Rudolf Müller, CSU	79	0,88 %
Michael Diewald, CSU	189	2,10 %
Josef Schuh, CSU	83	0,92 %
Andreas Jakob, CSU	71	0,79 %
Georg Hofer, CSU	83	0,92 %
Wolfgang Lindmeier, CSU	92	1,02 %
Klaus Steinhuber, CSU	67	0,75 %
Tobias Semmler, CSU	267	2,97 %
Margit Brummer, CSU	72	0,80 %
Peter Auer, CSU	73	0,81 %
Reinhard Hofmann, CSU	78	0,87 %
Stephan Dorn, CSU	69	0,77 %
Hans-Peter Penninger, CSU	69	0,77 %
Michael Fuchs, CSU	90	1,00 %
Petra Riermeier, CSU	73	0,81 %
August Huber, CSU	60	0,67 %
Katrin Knollmüller, CSU	289	3,22 %
Helmut Rischka, CSU	59	0,66 %
Ferdinand Freiherr von Aretin, CSU	113	1,26 %
Anneliese Seuß, CSU	187	2,08 %
Daniela Wachtveitl, CSU	60	0,67 %
Christina Döttl, CSU	75	0,84 %
Roland Schuster, CSU	65	0,72 %
Michael Hisch, CSU	59	0,66 %
Anton Freudenstein, CSU	62	0,69 %
Ludwig Praml, CSU	62	0,69 %
GRÜNE	3.262	11,32 %
Veronika Fischl, GRÜNE	254	7,79 %
Eike Hallitzky, GRÜNE	113	3,46 %
Brigitte Steidele, GRÜNE	46	1,41 %
Frédéric-Sascha Müller, GRÜNE	54	1,66 %
Halo Saibold, GRÜNE	140	4,29 %
Dirk Wildt, GRÜNE	42	1,29 %

	Anzahl	Prozent
Astrid Gelaudemans, GRÜNE	47	1,44 %
Robert Steinbauer, GRÜNE	98	3,00 %
Jutta Koller, GRÜNE	38	1,16 %
Timm Schulze, GRÜNE	50	1,53 %
Susanne Mayerhofer, GRÜNE	52	1,59 %
Andreas Meindl, GRÜNE	44	1,35 %
Christina Roßgoderer, GRÜNE	36	1,10 %
Dr. Winfried Leisgang, GRÜNE	35	1,07 %
Alexandra Scharinger, GRÜNE	35	1,07 %
Michael Seidel, GRÜNE	34	1,04 %
Franziska Kalleder, GRÜNE	34	1,04 %
Christian Domes, GRÜNE	38	1,16 %
Susanne Brandhuber, GRÜNE	42	1,29 %
Josef Wandl, GRÜNE	33	1,01 %
Anette Kapfhammer, GRÜNE	33	1,01 %
Florian Schätzl, GRÜNE	37	1,13 %
Roswitha Auer-Köbele, GRÜNE	33	1,01 %
Sebastian Förg, GRÜNE	40	1,23 %
Lisa Geiger, GRÜNE	39	1,20 %
Ralf Franz, GRÜNE	40	1,23 %
Eva Pöppl, GRÜNE	42	1,29 %
Frank Saibold, GRÜNE	59	1,81 %
Dr. Helgard Reichholf-Riehm, GRÜNE	36	1,10 %
Helmut Huber, GRÜNE	58	1,78 %
Marianne Winter, GRÜNE	35	1,07 %
Marc Kuhnt, GRÜNE	32	0,98 %
Franziska Seebauer, GRÜNE	33	1,01 %
Heinrich Killersreiter, GRÜNE	32	0,98 %
Eva Leisgang, GRÜNE	32	0,98 %
Heinz Duschl, GRÜNE	30	0,92 %
Elisabeth Sanladerer-Fuchs, GRÜNE	29	0,89 %
Christian Meier, GRÜNE	27	0,83 %
Helgard Gillitzer, GRÜNE	106	3,25 %
Frieder Kahlert, GRÜNE	72	2,21 %
Elisabeth Plesch, GRÜNE	27	0,83 %
Godehard Limmer, GRÜNE	123	3,77 %
Prof. Dr. Maria Hallitzky, GRÜNE	51	1,56 %
Werner Grabl, GRÜNE	34	1,04 %
Rita Wander, GRÜNE	25	0,77 %

	Anzahl	Prozent
Franz-Josef Feilmeier, GRÜNE	68	2,08 %
Heidi Wagner, GRÜNE	28	0,86 %
Jürgen Wisgalla, GRÜNE	28	0,86 %
Bernadette Lentner, GRÜNE	114	3,49 %
Erich Wurstbauer, GRÜNE	34	1,04 %
Karin Geiger, GRÜNE	25	0,77 %
Dr. Thomas Kreideweiß, GRÜNE	136	4,17 %
Dorothee Hartmann, GRÜNE	35	1,07 %
Christian Weindl, GRÜNE	29	0,89 %
Veronika Lippl, GRÜNE	31	0,95 %
Kurt Fischhold, GRÜNE	26	0,80 %
Sabine Schulze, GRÜNE	26	0,80 %
Roland Gutmüthl, GRÜNE	24	0,74 %
Irmgard Markulin, GRÜNE	24	0,74 %
Johann Fillafer, GRÜNE	27	0,83 %
Gudrun Gottschalk, GRÜNE	26	0,80 %
Ewald Schmatz, GRÜNE	25	0,77 %
Angela Goschler, GRÜNE	22	0,67 %
Johann Eibl, GRÜNE	31	0,95 %
Sonja Jahrstorfer, GRÜNE	22	0,67 %
Arnold Krautsieder, GRÜNE	23	0,71 %
Tanja Kemper, GRÜNE	22	0,67 %
Jonas Vogl, GRÜNE	27	0,83 %
Reinhild Kaiser, GRÜNE	21	0,64 %
Manfred Förster, GRÜNE	18	0,55 %
FREIE WÄHLER/FWG	1.622	5,63 %
Roswitha Toso, FREIE WÄHLER/FWG	107	6,60 %
Otto Obermeier, FREIE WÄHLER/FWG	21	1,29 %
Christian Lindinger, FREIE WÄHLER/FWG	27	1,66 %
Marieluise Erhard, FREIE WÄHLER/FWG	22	1,36 %
Josef Putz, FREIE WÄHLER/FWG	26	1,60 %
Josef Hasenöhr, FREIE WÄHLER/FWG	12	0,74 %
Hans Halser, FREIE WÄHLER/FWG	85	5,24 %
Silvia Ragaller, FREIE WÄHLER/FWG	349	21,52 %
Rupert sen. Kreuzhuber, FREIE WÄHLER/FWG	21	1,29 %

	Anzahl	Prozent
Georg Kinateder, FREIE WÄHLER/FWG	12	0,74 %
Norbert Marold, FREIE WÄHLER/FWG	15	0,92 %
Josef Eidinger, FREIE WÄHLER/FWG	34	2,10 %
Max Seibold, FREIE WÄHLER/FWG	17	1,05 %
Josef Fehrer, FREIE WÄHLER/FWG	19	1,17 %
Josef Thurnreiter, FREIE WÄHLER/FWG	9	0,55 %
Stefan Eckinger, FREIE WÄHLER/FWG	10	0,62 %
Christine Weinberger-Loos, FREIE WÄHLER/FWG	13	0,80 %
Manuela Haase, FREIE WÄHLER/FWG	10	0,62 %
Werner Ratzisberger, FREIE WÄHLER/FWG	23	1,42 %
Peter Fischhold, FREIE WÄHLER/FWG	32	1,97 %
Johann Schanzer, FREIE WÄHLER/FWG	11	0,68 %
Margot Engel, FREIE WÄHLER/FWG	9	0,55 %
Helmut Schneemayer, FREIE WÄHLER/FWG	16	0,99 %
Ursula Raida, FREIE WÄHLER/FWG	22	1,36 %
Albert Kohlpaintner, FREIE WÄHLER/FWG	10	0,62 %
Tobias Sonnleitner, FREIE WÄHLER/FWG	9	0,55 %
Wilhelm Hauptenbuchner, FREIE WÄHLER/FWG	7	0,43 %
Heinz Winklhofer, FREIE WÄHLER/FWG	7	0,43 %
Alexander Hutterer, FREIE WÄHLER/FWG	6	0,37 %
Stefan Fischer, FREIE WÄHLER/FWG	6	0,37 %
Josef Reischl, FREIE WÄHLER/FWG	7	0,43 %
Rupert jun. Kreuzhuber, FREIE WÄHLER/FWG	18	1,11 %
Markus Zinnöcker, FREIE WÄHLER/FWG	6	0,37 %

	Anzahl	Prozent
Karl-Heinz Wiesmaier, FREIE WÄHLER/FWG	6	0,37 %
Rudolf Hirz, FREIE WÄHLER/FWG	6	0,37 %
Stefanie Fischer, FREIE WÄHLER/FWG	8	0,49 %
Johannes Gabriel, FREIE WÄHLER/FWG	6	0,37 %
Hubert Wieninger, FREIE WÄHLER/FWG	6	0,37 %
Gabriele Schweizer, FREIE WÄHLER/FWG	6	0,37 %
René Wiedenbein, FREIE WÄHLER/FWG	6	0,37 %
Isabella Weidl, FREIE WÄHLER/FWG	20	1,23 %
Rudolf Hollube, FREIE WÄHLER/FWG	41	2,53 %
Martin Langmeyer, FREIE WÄHLER/FWG	41	2,53 %
Hermann Obermeier, FREIE WÄHLER/FWG	9	0,55 %
Klaus Ziegler, FREIE WÄHLER/FWG	8	0,49 %
Rupert Veit, FREIE WÄHLER/FWG	8	0,49 %
Uwe Urtel, FREIE WÄHLER/FWG	9	0,55 %
Robert Spreitzer, FREIE WÄHLER/FWG	24	1,48 %
Martin Stauder, FREIE WÄHLER/FWG	12	0,74 %
Elisabeth Schiefer, FREIE WÄHLER/FWG	6	0,37 %
Josef Enzesberger, FREIE WÄHLER/FWG	6	0,37 %
Wolfgang Feilmeier, FREIE WÄHLER/FWG	9	0,55 %
Judith Zwerenz, FREIE WÄHLER/FWG	155	9,56 %
Stefan Igl, FREIE WÄHLER/FWG	56	3,45 %
Josef Rackl, FREIE WÄHLER/FWG	65	4,01 %
Hans-Walter Berger, FREIE WÄHLER/FWG	6	0,37 %
Werner Münichsdorfner, FREIE WÄHLER/FWG	7	0,43 %

	Anzahl	Prozent
Stephan Uhlschmied, FREIE WÄHLER/FWG	12	0,74 %
Armin Lüftl, FREIE WÄHLER/FWG	7	0,43 %
Markus Renaltner, FREIE WÄHLER/FWG	10	0,62 %
Johann Oberpeilsteiner, FREIE WÄHLER/FWG	6	0,37 %
Georg Breinbauer, FREIE WÄHLER/FWG	12	0,74 %
Anita Schopf, FREIE WÄHLER/FWG	7	0,43 %
Georg Breitenfellner, FREIE WÄHLER/FWG	5	0,31 %
Jürgen Drexler, FREIE WÄHLER/FWG	5	0,31 %
Uwe Kranz, FREIE WÄHLER/FWG	5	0,31 %
Jürgen Hernitscheck, FREIE WÄHLER/FWG	5	0,31 %
Joachim Krumpholz, FREIE WÄHLER/FWG	7	0,43 %
Markus Beck, FREIE WÄHLER/FWG	10	0,62 %
Bernd Zechmann, FREIE WÄHLER/FWG	7	0,43 %
AfD	2.737	9,50 %
Johann Meier, AfD	146	5,33 %
Ralf Stadler, AfD	142	5,19 %
Angelika Eibl, AfD	160	5,85 %
Andreas Meißner, AfD	123	4,49 %
Oskar Atzinger, AfD	126	4,60 %
Manfred Böhm, AfD	103	3,76 %
Monika Meißner, AfD	127	4,64 %
Andreas Eimannsberger, AfD	121	4,42 %
Herbert Seitz, AfD	119	4,35 %
Josef Angerer, AfD	112	4,09 %
Günther Farnhammer, AfD	109	3,98 %
Maria Stadler, AfD	118	4,31 %
Werner Kriegl, AfD	116	4,24 %
Katharina Rauscher, AfD	113	4,13 %
Dr. Arnold Bölkow, AfD	75	2,74 %
Josef Oberbruckner, AfD	79	2,89 %
Ursula Bachhuber, AfD	118	4,31 %

	Anzahl	Prozent
Hans Humbs, AfD	68	2,48 %
Ingrid Robertson, AfD	69	2,52 %
Josef Eibl, AfD	102	3,73 %
Hans Weiß, AfD	67	2,45 %
Richard Fraunhofer, AfD	62	2,27 %
Franz Berger, AfD	74	2,70 %
Helmut Gärtner, AfD	57	2,08 %
Kurt Haimerl, AfD	57	2,08 %
Tobias Nöbauer, AfD	64	2,34 %
Rudolf Graßl, AfD	47	1,72 %
Wolfgang Seidl, AfD	63	2,30 %
SPD	5.579	19,36 %
Andreas Winterer, SPD	436	7,82 %
Sabine Mayerhofer, SPD	77	1,38 %
Klaus Jeggler, SPD	177	3,17 %
Irmgard Biereder, SPD	60	1,08 %
Florian Gams, SPD	677	12,13 %
Barbara Weiss, SPD	50	0,90 %
Manfred Hoffmann, SPD	49	0,88 %
Evi Oberneder, SPD	48	0,86 %
Georg Steinhofer, SPD	54	0,97 %
Manfred Hammer, SPD	92	1,65 %
Georg Greil, SPD	56	1,00 %
Willi Wagenpfeil, SPD	219	3,93 %
Stefan Liebl, SPD	54	0,97 %
Erika Graml, SPD	55	0,99 %
Daniel Sinani, SPD	48	0,86 %
Stefanie Hartl, SPD	51	0,91 %
Josef Sattler, SPD	60	1,08 %
Peter Kaltenhauser, SPD	42	0,75 %
Simon Berger, SPD	227	4,07 %
Angelika Hoheneder, SPD	43	0,77 %
Franz Eibl, SPD	49	0,88 %
Eveline Kretschmer, SPD	42	0,75 %
Fritz Lemberger, SPD	312	5,59 %
Paula Niederhofer, SPD	46	0,82 %
Josef Steidele, SPD	42	0,75 %
Herbert Lorenz, SPD	46	0,82 %
Rudolf Zimmermann, SPD	42	0,75 %
Robert Grübl, SPD	45	0,81 %

	Anzahl	Prozent
Dr. Joachim Eder, SPD	45	0,81 %
Matthias Pöppel, SPD	50	0,90 %
Johannes Schätzl, SPD	44	0,79 %
Erika Schwitulla, SPD	206	3,69 %
Michael Gruber, SPD	47	0,84 %
Alexander Steinberger, SPD	46	0,82 %
Günther Giosele, SPD	40	0,72 %
Dominik Huber, SPD	48	0,86 %
Günther Neumeier, SPD	86	1,54 %
Reinhard Wallner, SPD	40	0,72 %
Helmut Laxy, SPD	39	0,70 %
Thomas Puchinger, SPD	43	0,77 %
Alfons Niederhofer, SPD	109	1,95 %
Sabrina Lindinger, SPD	47	0,84 %
Thomas Fischl, SPD	43	0,77 %
Margot Kiefner, SPD	39	0,70 %
Robert Heininger, SPD	240	4,30 %
Heribert Penn, SPD	52	0,93 %
Egon Seil, SPD	37	0,66 %
Michael Löw, SPD	40	0,72 %
Egbert Wasner, SPD	36	0,65 %
Jürgen Hoffmann, SPD	48	0,86 %
Michael Fürst, SPD	36	0,65 %
Eva-Maria Kapfhammer, SPD	48	0,86 %
Franz Baier, SPD	37	0,66 %
Eva Hoffmann, SPD	37	0,66 %
Hans Gaißinger, SPD	193	3,46 %
Christian Pauli, SPD	36	0,65 %
Jakob Weinzierl, SPD	41	0,73 %
Katrin Wagenpfeil, SPD	55	0,99 %
Josef Hindshammer, SPD	44	0,79 %
Klaus Brunhuber, SPD	35	0,63 %
Paul Schlichting, SPD	32	0,57 %
Harald Schlapps, SPD	35	0,63 %
Helmut Gruber, SPD	32	0,57 %
Franz Diewald, SPD	76	1,36 %
Eduard Fischer, SPD	34	0,61 %
Stefan Wagner, SPD	34	0,61 %
Franz Voggenreiter, SPD	37	0,66 %
Julia Kainberger, SPD	31	0,56 %

	Anzahl	Prozent
Kevin Luger, SPD	38	0,68 %
Jella Teuchner, SPD	44	0,79 %
FDP	764	2,65 %
Dr. med. Detlev Werner, FDP	27	3,53 %
Josef Freundorfer, FDP	147	19,24 %
Rüdiger Schäfer, FDP	12	1,57 %
Josef Zormeier, FDP	12	1,57 %
Florian Fleming, FDP	36	4,71 %
Patrick Sessa, FDP	15	1,96 %
Heinz Münzberg, FDP	11	1,44 %
Martin Probst, FDP	10	1,31 %
Bärbel Armknecht, FDP	9	1,18 %
Egon Bernwinkler, FDP	13	1,70 %
Just Thalmeier, FDP	12	1,57 %
Vanessa Wiesner, FDP	13	1,70 %
Simon Euler, FDP	10	1,31 %
Werner Hölzl, FDP	56	7,33 %
Dr. Judith Kluck, FDP	15	1,96 %
Jan Fleming, FDP	16	2,09 %
Dr. Malte Armknecht, FDP	6	0,79 %
Ildiko Münzberg, FDP	7	0,92 %
Wolfgang Henning, FDP	4	0,52 %
Christoph Zormeier, FDP	7	0,92 %
Carolina Simmelbauer, FDP	5	0,65 %
Stefan Wiesner, FDP	7	0,92 %
Samuel Kolbeck, FDP	3	0,39 %
Birgit Danninger, FDP	4	0,52 %
Hans Thierfelder, FDP	126	16,49 %
Eva Fleming-Dobler, FDP	3	0,39 %
Erwin Auernhammer, FDP	4	0,52 %
Katja Weitneder, FDP	3	0,39 %
Sven Werner, FDP	4	0,52 %
Heribert Eglseder, FDP	3	0,39 %
Hermine Freundorfer, FDP	75	9,82 %
Florian Göschl, FDP	3	0,39 %
Antoinette Hirner, FDP	6	0,79 %
Manfred Kreisel, FDP	3	0,39 %
Matthias Hammel, FDP	5	0,65 %
Magdalena Reggimenti, FDP	3	0,39 %
Harald Kobler, FDP	3	0,39 %

	Anzahl	Prozent
Klaus Bauer, FDP	3	0,39 %
Jannine Münzberg, FDP	8	1,05 %
Susanne Büchler, FDP	4	0,52 %
Maximilian Duhm, FDP	4	0,52 %
Kathrin Steglich, FDP	3	0,39 %
Günter Kornreder, FDP	4	0,52 %
Irina Kriegl, FDP	3	0,39 %
Bernadette Hänel, FDP	3	0,39 %
Marcus Wilfert, FDP	3	0,39 %
Eugen Unterberg, FDP	3	0,39 %
Katharina Dobler, FDP	4	0,52 %
Oliver Unrecht, FDP	4	0,52 %
Rudolf Spindler, FDP	5	0,65 %
Siegfried Dreher, FDP	3	0,39 %
Alois Schatzberger, FDP	3	0,39 %
Marina Brandl, FDP	7	0,92 %
Wolfgang Brandl, FDP	2	0,26 %
ÜW	2.873	9,97 %
Werner Mayer, ÜW	30	1,04 %
Maria Silbereisen, ÜW	36	1,25 %
Walter Bauer, ÜW	43	1,50 %
Franz Krah, ÜW	37	1,29 %
Jürgen Fundke, ÜW	34	1,18 %
Rudolf Emmer, ÜW	404	14,06 %
Robert Koller, ÜW	22	0,77 %
Gudrun Donaubauer, ÜW	42	1,46 %
Georg Stelzer, ÜW	62	2,16 %
Monika Wenemoser, ÜW	16	0,56 %
Alexander Sagberger, ÜW	14	0,49 %
Josef Hopper, ÜW	22	0,77 %
Bernhard Gruber, ÜW	14	0,49 %
Wolfgang Leuzinger, ÜW	334	11,63 %
Robert Stiglmayr, ÜW	23	0,80 %
Alfons Zitzelsberger, ÜW	66	2,30 %
Günter Straußberger, ÜW	13	0,45 %
Marion Günzel, ÜW	13	0,45 %
Alexander Grabner, ÜW	19	0,66 %
Johann Steinhofer, ÜW	12	0,42 %
Georg Kölbl, ÜW	23	0,80 %
Stefan Wild, ÜW	32	1,11 %

	Anzahl	Prozent
Gerd Rauschendorfer, ÜW	20	0,70 %
Wolfgang Englmüller, ÜW	256	8,91 %
Franz Grill, ÜW	24	0,84 %
Helmut Schanner, ÜW	14	0,49 %
Robert Bauer, ÜW	20	0,70 %
Manfred Bachmeier, ÜW	13	0,45 %
Karlheinz Fischböck, ÜW	11	0,38 %
Artur Wandl, ÜW	14	0,49 %
Günter Troiber, ÜW	118	4,11 %
Karl-Heinz Peschl, ÜW	20	0,70 %
Heinrich Stocker, ÜW	16	0,56 %
Peter Kreamsreiter, ÜW	20	0,70 %
Christian Fisch, ÜW	25	0,87 %
Georg Mayerhofer, ÜW	67	2,33 %
Georg Dirlinger, ÜW	14	0,49 %
Beate Wandl, ÜW	14	0,49 %
Julius Tischer, ÜW	20	0,70 %
Daniela Günzel, ÜW	9	0,31 %
Karl-Heinz Grünbeck, ÜW	207	7,21 %
Josef Stetter, ÜW	16	0,56 %
Rosemarie Berger, ÜW	8	0,28 %
Josef Wandl, ÜW	11	0,38 %
Rita Silbereisen, ÜW	11	0,38 %
Franz Bauer, ÜW	10	0,35 %
Norbert Andorfer, ÜW	10	0,35 %
Alois Immerfall, ÜW	6	0,21 %
Markus Markmüller, ÜW	30	1,04 %
Manfred Hauzenberger, ÜW	9	0,31 %
Daniel Deragisch, ÜW	32	1,11 %
Thomas Bumberger, ÜW	10	0,35 %
Helmut Brummer, ÜW	9	0,31 %
Johann Röhrner, ÜW	44	1,53 %
Hubert Gerauer, ÜW	7	0,24 %
Josef Schneider, ÜW	7	0,24 %
Laura Kotlik, ÜW	14	0,49 %
Andrea Scheungrab, ÜW	172	5,99 %
Claudia Brummer, ÜW	6	0,21 %
Martin Pratter, ÜW	10	0,35 %
Stephan Dauscha, ÜW	20	0,70 %
Alois Luger, ÜW	6	0,21 %

	Anzahl	Prozent
Martina Seil, ÜW	7	0,24 %
Roswitha Altmannsberger, ÜW	4	0,14 %
Wolfgang Hamaleser, ÜW	6	0,21 %
Wolfgang Wenig, ÜW	8	0,28 %
Ludwig Urlhardt, ÜW	10	0,35 %
Johanna Feilmeier, ÜW	17	0,59 %
Georg Maier, ÜW	13	0,45 %
Thomas Wagenpfeil, ÜW	147	5,12 %
BU	1.247	4,33 %
Hans Wagmann, BU	12	0,96 %
Alois Brundobler, BU	10	0,80 %
Josef Würzinger, BU	8	0,64 %
Hermann Duschl, BU	18	1,44 %
Renate Stöckl, BU	14	1,12 %
Rosemarie Freudenstein, BU	21	1,68 %
Robert Schnellhammer, BU	20	1,60 %
Christian Bernkopf, BU	22	1,76 %
Tobias Kurz, BU	8	0,64 %
Eva-Maria Graml, BU	10	0,80 %
Julian Hümmer, BU	9	0,72 %
Franz Gerleigner, BU	9	0,72 %
Peter Högl, BU	12	0,96 %
Josef Fischer, BU	25	2,00 %
Ursula Berchtold, BU	12	0,96 %
Rudolf Raab, BU	6	0,48 %
Christian Wasner, BU	18	1,44 %
Martin Eichlseder, BU	6	0,48 %
Brigitte Lanzl, BU	6	0,48 %
Josef Sterner, BU	34	2,73 %
Stephan Katzbichler, BU	183	14,68 %
Roland Hopper, BU	13	1,04 %
Rudi Grömer, BU	8	0,64 %
Walter Veitweber, BU	46	3,69 %
Michael Nothaft, BU	33	2,65 %
Dr. med. Brar Piening, BU	7	0,56 %
Tobias Hofbauer, BU	19	1,52 %
Beate Schwarz, BU	16	1,28 %
Christoph Pleyer, BU	9	0,72 %
Robert Soppart, BU	18	1,44 %
Daniel Schmidbauer, BU	14	1,12 %

	Anzahl	Prozent
Hans-Rudolf Dorfner, BU	13	1,04 %
Martin Töpfl, BU	6	0,48 %
Mario Hausberger, BU	10	0,80 %
Dr. Josef Hechberger, BU	8	0,64 %
Alois Brenzinger, BU	7	0,56 %
Wolfgang Doppelhammer, BU	8	0,64 %
Thomas Roßmeier, BU	7	0,56 %
Helmut Kreileder, BU	8	0,64 %
Michael Mandl, BU	7	0,56 %
Max Huber, BU	48	3,85 %
Anton Eder, BU	10	0,80 %
Konrad Sedlmayr, BU	8	0,64 %
Jakob Baumgartner, BU	6	0,48 %
Josef Schuster, BU	8	0,64 %
Elke Gerstl, BU	127	10,18 %
Christopher Nader, BU	9	0,72 %
Konrad Resch, BU	10	0,80 %
Wilhelm-Klaus Demlehner, BU	7	0,56 %
Johannes Sickinger, BU	19	1,52 %
Markus Krautstorfer, BU	6	0,48 %
Jörg Baumann, BU	78	6,26 %
Christian Breit, BU	12	0,96 %
Margareta Haslinger, BU	9	0,72 %
Johannes Fenzl, BU	6	0,48 %
Helmut Wimmer, BU	12	0,96 %
Thomas Hufnagl, BU	12	0,96 %
Richard Langmeyer, BU	36	2,89 %
Sven Eisenrauch, BU	11	0,88 %
Sigrid Wasner, BU	7	0,56 %
Franz Härtel, BU	6	0,48 %
Thomas Kapfhammer, BU	8	0,64 %
Gerd Hilger, BU	5	0,40 %
Siegfried Desch, BU	15	1,20 %
Florian Moser, BU	11	0,88 %
Andreas Auer, BU	6	0,48 %
Franz Hirsch, BU	6	0,48 %
Josef Wipplinger, BU	15	1,20 %
Hermann Wundsam, BU	8	0,64 %
Georg Zankl, BU	6	0,48 %
ÖDP/PU	1.746	6,06 %

	Anzahl	Prozent
Agnes Becker, ÖDP/PU	83	4,75 %
Franz Sebele, ÖDP/PU	22	1,26 %
Maria Schöffberger, ÖDP/PU	34	1,95 %
Anita Hofbauer, ÖDP/PU	111	6,36 %
Walter Dankesreiter, ÖDP/PU	89	5,10 %
Dr. phil. Dorothea Kobler-Trill, ÖDP/PU	21	1,20 %
Julius Krieg, ÖDP/PU	35	2,00 %
Erika Schöffner-Hofbauer, ÖDP/ PU	24	1,37 %
Karl Haberzettl, ÖDP/PU	41	2,35 %
Christine Sonner-Clemens, ÖDP/ PU	24	1,37 %
Bernhard Simmelbauer, ÖDP/PU	18	1,03 %
Johann Kalhammer, ÖDP/PU	40	2,29 %
Jürgen Geyer, ÖDP/PU	32	1,83 %
Christine Walter, ÖDP/PU	18	1,03 %
Dr. rer. nat. Matthias Raps, ÖDP/ PU	24	1,37 %
Marianne Tutsch, ÖDP/PU	18	1,03 %
Ingrid Ohly, ÖDP/PU	45	2,58 %
Dr. med. Leonhard Stark, ÖDP/PU	30	1,72 %
Elmar Thumbach, ÖDP/PU	26	1,49 %
Prof. h.c. Dr. Franz Hauzenberger, ÖDP/PU	27	1,55 %
Dr. med. dent. Rudolf Ritt, ÖDP/ PU	21	1,20 %
Robert Zoidl, ÖDP/PU	15	0,86 %
Peter Prinz-Hufnagel, ÖDP/PU	14	0,80 %
Stefan Mosinger, ÖDP/PU	24	1,37 %
Günter Kunkel, ÖDP/PU	20	1,15 %
Josef Hauser, ÖDP/PU	38	2,18 %
Dr. Ludger Drost, ÖDP/PU	17	0,97 %
Veronika Anetzberger, ÖDP/PU	23	1,32 %
Herta Beitel, ÖDP/PU	17	0,97 %
Erika Fischböck, ÖDP/PU	26	1,49 %
Marianne Hell, ÖDP/PU	17	0,97 %
Florian Obermeyer, ÖDP/PU	22	1,26 %
Jürgen Weikl, ÖDP/PU	14	0,80 %
Ralf Eibl, ÖDP/PU	13	0,74 %
Johannes Schmidt, ÖDP/PU	13	0,74 %

	Anzahl	Prozent
Dr. med. dent. Gotthard Seidl, ÖDP/PU	12	0,69 %
Dr. med. Matthias Haun, ÖDP/PU	12	0,69 %
Dr. med. Johanna Skiba, ÖDP/PU	18	1,03 %
Sabine Birnthaler, ÖDP/PU	18	1,03 %
Mathilde Hitsch, ÖDP/PU	21	1,20 %
Wolfgang Rosch, ÖDP/PU	17	0,97 %
Steffen Jacobs, ÖDP/PU	42	2,41 %
Michael Krügl, ÖDP/PU	30	1,72 %
Martin Höfler, ÖDP/PU	16	0,92 %
Jutta Krügl, ÖDP/PU	33	1,89 %
Susanne Dankesreiter, ÖDP/PU	52	2,98 %
Max Strangmüller, ÖDP/PU	20	1,15 %
Josef Veit, ÖDP/PU	11	0,63 %
Martin Clemens, ÖDP/PU	10	0,57 %
Angelika Görmiller, ÖDP/PU	10	0,57 %
Peter Oberleitner, ÖDP/PU	13	0,74 %
Brigitte Kalhamer, ÖDP/PU	17	0,97 %
Petra Spanner, ÖDP/PU	54	3,09 %
Doris Eichinger, ÖDP/PU	64	3,67 %
Anna Solka, ÖDP/PU	13	0,74 %
Irmgard Bücherl, ÖDP/PU	16	0,92 %
Martin Hofbauer, ÖDP/PU	13	0,74 %
Ruth Wimmer, ÖDP/PU	10	0,57 %
Otto Aßmann, ÖDP/PU	16	0,92 %
Klaus Bruckner, ÖDP/PU	19	1,09 %
Doris Fliegerbauer, ÖDP/PU	13	0,74 %
Johanna Zettl, ÖDP/PU	13	0,74 %
Franz Gölzner, ÖDP/PU	10	0,57 %
Robert Krauss, ÖDP/PU	10	0,57 %
Christoph Kreiner, ÖDP/PU	10	0,57 %
Maria-Anna Müller, ÖDP/PU	10	0,57 %
Dr. med. Michael Rosenberger, ÖDP/PU	12	0,69 %
Dr. med. Karolina Heckenlauer, ÖDP/PU	15	0,86 %
Dr. med. Christina Dietz, ÖDP/PU	25	1,43 %
Barbara Westermeier, ÖDP/PU	15	0,86 %

Übersicht Stimmbezirke

Zusammenstellung der Ergebnisse nach Stimmbezirken

Stimmbe- zirk	Stand	Wahlbe- rechtigte	Wäh- ler/innen	CSU	GRÜNE	FREIE WÄH- LER/FWG	AfD	SPD	FDP	ÜW	BU	ÖDP/PU
Fr.-X.- Eggersdor- fer-Schule	eingegan- gen	1.791	14,18 %	30,88 %	11,99 %	6,63 %	13,87 %	27,01 %	2,00 %	3,93 %	0,99 %	2,69 %
Mittel- schule Vilshofen	eingegan- gen	2.207	14,64 %	28,58 %	12,02 %	3,28 %	11,54 %	36,10 %	1,13 %	3,30 %	1,51 %	2,55 %
Pfarrsaal Vilshofen	eingegan- gen	2.675	11,51 %	29,96 %	15,26 %	5,90 %	11,59 %	25,29 %	2,90 %	2,91 %	1,82 %	4,36 %
Grund- schule Aunkir- chen	eingegan- gen	1.450	13,03 %	31,63 %	5,38 %	4,30 %	17,19 %	24,96 %	1,18 %	10,69 %	0,98 %	3,68 %
Grund- schule Alk- ofen	eingegan- gen	2.175	13,79 %	26,76 %	10,88 %	6,47 %	11,31 %	30,95 %	1,72 %	5,82 %	1,99 %	4,10 %
Alte Kirche Pleinting	eingegan- gen	1.343	16,53 %	28,07 %	6,55 %	7,47 %	18,74 %	30,62 %	1,34 %	3,86 %	1,51 %	1,83 %
Feuer- wehrhaus Albersdorf	eingegan- gen	534	16,10 %	51,32 %	10,03 %	3,37 %	8,46 %	12,66 %	1,16 %	3,94 %	4,96 %	4,09 %
Kindergar- ten Sand- bach	eingegan- gen	977	14,33 %	30,40 %	15,01 %	3,06 %	10,73 %	29,49 %	1,30 %	2,73 %	0,98 %	6,31 %
Feuer- wehrhaus Zeitlarn	eingegan- gen	582	12,37 %	22,07 %	12,69 %	7,09 %	15,70 %	33,39 %	0,35 %	4,18 %	2,75 %	1,77 %
Briefwahl- bezirk 21	eingegan- gen	0		29,98 %	9,96 %	6,68 %	8,31 %	26,50 %	2,45 %	9,95 %	2,62 %	3,54 %

Stimmbezirk	Stand	Wahlberechtigte	Wähler/innen	CSU	GRÜNE	FREIE WÄHLER/FWG	AfD	SPD	FDP	ÜW	BU	ÖDP/PU
Briefwahlbezirk 22	eingegangen	0		31,65 %	10,32 %	6,92 %	6,74 %	21,54 %	2,51 %	12,84 %	2,80 %	4,68 %
Briefwahlbezirk 23	eingegangen	0		31,83 %	9,82 %	7,07 %	8,99 %	24,13 %	2,48 %	9,45 %	3,39 %	2,82 %
Briefwahlbezirk 24	eingegangen	0		34,34 %	10,31 %	6,06 %	8,61 %	22,38 %	1,98 %	9,66 %	3,29 %	3,37 %
Briefwahlbezirk 25	eingegangen	0		34,52 %	11,83 %	6,49 %	8,33 %	18,75 %	2,25 %	11,13 %	3,56 %	3,15 %
Briefwahlbezirk 26	eingegangen	0		34,58 %	7,79 %	5,24 %	9,07 %	22,67 %	2,64 %	13,26 %	2,90 %	1,83 %
Briefwahlbezirk 27	eingegangen	0		29,95 %	10,50 %	7,87 %	7,60 %	21,56 %	2,49 %	12,46 %	4,76 %	2,80 %
Briefwahlbezirk 28	eingegangen	0		39,18 %	7,98 %	6,22 %	6,11 %	23,15 %	3,55 %	8,58 %	2,81 %	2,41 %
Briefwahlbezirk 29	eingegangen	0		30,86 %	10,03 %	5,11 %	9,45 %	24,58 %	3,09 %	9,68 %	2,89 %	4,30 %
Briefwahlbezirk 30	eingegangen	0		32,49 %	10,96 %	6,24 %	6,85 %	23,04 %	2,29 %	11,57 %	2,68 %	3,88 %
Briefwahlbezirk 31	eingegangen	0		32,66 %	8,12 %	4,75 %	9,08 %	21,21 %	3,00 %	10,92 %	3,40 %	6,86 %
Briefwahlbezirk 32	eingegangen	0		31,17 %	11,32 %	5,63 %	9,50 %	19,36 %	2,65 %	9,97 %	4,33 %	6,06 %
Stadt Vilsbiburg an der Donau	21 von 21	13.734	57,91 %	32,14 %	10,24 %	6,01 %	9,36 %	23,91 %	2,38 %	9,34 %	2,92 %	3,71 %

Wahl des Stadtrats Stadt Vilshofen an der Donau

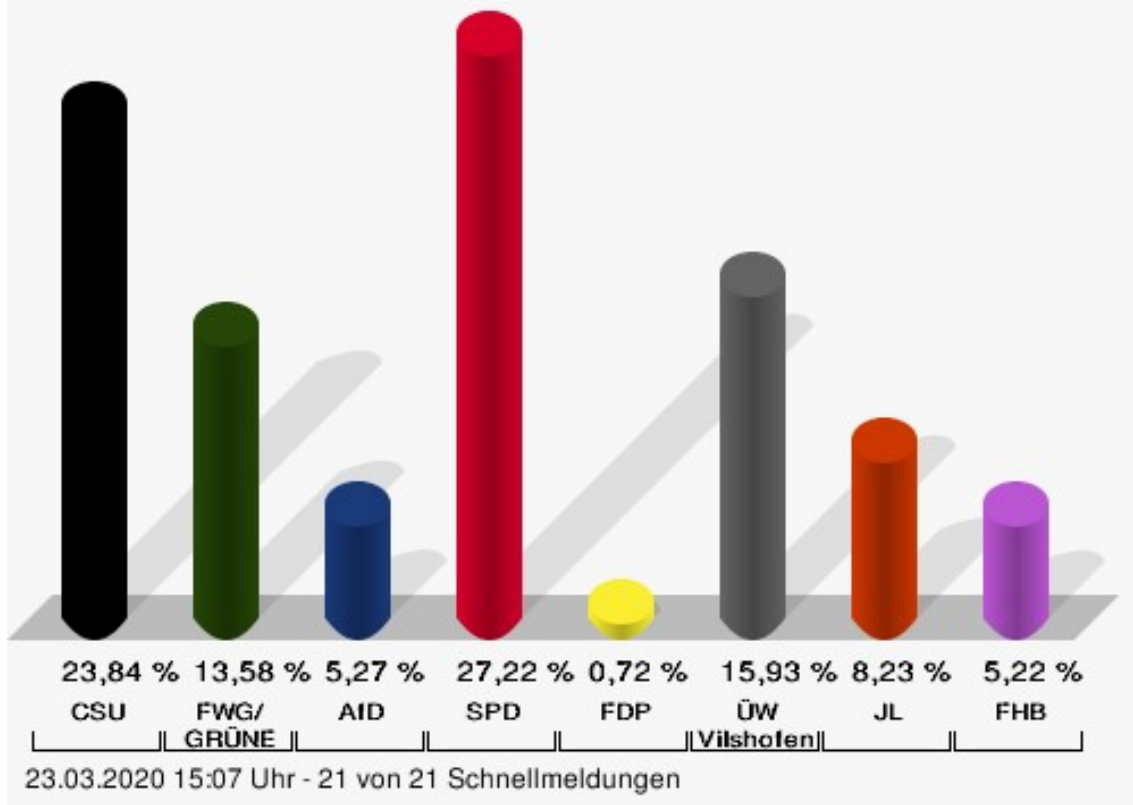
	Anzahl	Prozent
CSU	41.364	23,84 %
Christian Eberle, CSU	3.232	7,81 %
Tobias Semmler, CSU	2.855	6,90 %
Markus Kühnert, CSU	2.983	7,21 %
Maria Rauch, CSU	2.721	6,58 %
Dr. med. Robert Metzler, CSU	2.748	6,64 %
Stefan Meyer, CSU	3.205	7,75 %
Karl Würdinger, CSU	2.479	5,99 %
Stephan Kroneder, CSU	1.444	3,49 %
Eva Knott, CSU	1.826	4,41 %
Sascha Engl, CSU	991	2,40 %
Marion Katzbichler, CSU	1.035	2,50 %
Frank Gutmödl, CSU	1.215	2,94 %
Markus Halser, CSU	1.995	4,82 %
Sandra Mareck, CSU	1.515	3,66 %
Christian Anthuber, CSU	1.402	3,39 %
Robert Anzenberger, CSU	1.285	3,11 %
Maysam Shokrivahed, CSU	1.046	2,53 %
Anneliese Seuß, CSU	1.104	2,67 %
Elke Gerstl, CSU	1.094	2,64 %
Stefan Drasch, CSU	1.380	3,34 %
Thomas Hill, CSU	604	1,46 %
Ulli Niggel, CSU	425	1,03 %
Hans Weinzierl, CSU	1.542	3,73 %
Bernhard Oberneder, CSU	1.238	2,99 %
FWG/GRÜNE	23.563	13,58 %
Silvia Ragaller, FWG/GRÜNE	4.760	20,20 %
Brigitte Pollok-Will, FWG/GRÜNE	2.779	11,79 %
Veronika Fischl, FWG/GRÜNE	1.500	6,37 %
Else Rauch, FWG/GRÜNE	2.228	9,46 %
Anita Hofbauer, FWG/GRÜNE	826	3,51 %
Judith Zwerenz, FWG/GRÜNE	1.445	6,13 %
Stefan Igl, FWG/GRÜNE	601	2,55 %
Carlos Mora, FWG/GRÜNE	695	2,95 %
Dieter Rauch, FWG/GRÜNE	600	2,55 %
Hannes Lechelmayer, FWG/ GRÜNE	816	3,46 %
Josef Rackl, FWG/GRÜNE	524	2,22 %

	Anzahl	Prozent
Julian Baumgartner, FWG/ GRÜNE	1.048	4,45 %
Helgard Gillitzer, FWG/GRÜNE	593	2,52 %
Markus Wallner, FWG/GRÜNE	397	1,68 %
Johanna Kräupl-Huber, FWG/ GRÜNE	380	1,61 %
Maximilian Hofbrückl, FWG/ GRÜNE	761	3,23 %
Christiane Brauer, FWG/GRÜNE	586	2,49 %
Ursula Tomschy, FWG/GRÜNE	455	1,93 %
Lisa Wallner, FWG/GRÜNE	445	1,89 %
Stefan Kögl, FWG/GRÜNE	417	1,77 %
Christa Listl, FWG/GRÜNE	457	1,94 %
Anja Kröniger, FWG/GRÜNE	267	1,13 %
Helga Wanninger, FWG/GRÜNE	453	1,92 %
Andreas Haas, FWG/GRÜNE	530	2,25 %
AfD	9.142	5,27 %
Alfons Hölzlberger, AfD	1.949	21,32 %
Erich Zerban, AfD	1.156	12,64 %
Josef Eibl, AfD	1.305	14,27 %
Ursula Bachhuber, AfD	1.379	15,08 %
Angelika Eibl, AfD	1.224	13,39 %
Anne Zerban, AfD	1.048	11,46 %
Frank Wutzler, AfD	1.081	11,82 %
SPD	47.234	27,22 %
Florian Gams, SPD	10.406	22,03 %
Fritz Lemberger, SPD	5.175	10,96 %
Robert Heininger, SPD	3.979	8,42 %
Hans Gaißinger, SPD	2.551	5,40 %
Erika Schwitulla, SPD	2.133	4,52 %
Erich Fuchs, SPD	2.451	5,19 %
Simon Berger, SPD	2.505	5,30 %
Christa Jungwirth, SPD	1.790	3,79 %
Susanne Pfisterer, SPD	1.828	3,87 %
Simon Ratz, SPD	1.384	2,93 %
Fabian Breinfalk, SPD	1.535	3,25 %
Max Labermeier, SPD	1.299	2,75 %
Katharina Kaiser, SPD	1.073	2,27 %
Uwe Anders, SPD	1.530	3,24 %
Erich Fuchs jun., SPD	1.112	2,35 %
Claudia Haim, SPD	686	1,45 %

	Anzahl	Prozent
Markus Gutmann, SPD	633	1,34 %
Martin Goller, SPD	651	1,38 %
Christine Wagner, SPD	841	1,78 %
Helmut Dendl, SPD	611	1,29 %
Rudolf Mayerhofer, SPD	814	1,72 %
Hans Baumgartner, SPD	578	1,22 %
Walter Petermann, SPD	837	1,77 %
Josef Grill, SPD	832	1,76 %
FDP	1.255	0,72 %
Werner Hölzl, FDP	505	40,24 %
Josef Freundorfer, FDP	528	42,07 %
Florian Fleming, FDP	222	17,69 %
ÜW Vilshofen	27.642	15,93 %
Rudi Emmer, ÜW Vilshofen	3.600	13,02 %
Josef Brunner, ÜW Vilshofen	1.581	5,72 %
Wolfgang Leuzinger, ÜW Vilshofen	2.697	9,76 %
Andrea Scheungrab, ÜW Vilshofen	1.002	3,62 %
Karl-Heinz Grünbeck, ÜW Vilshofen	1.803	6,52 %
Thomas Wagenpfeil, ÜW Vilshofen	1.651	5,97 %
Monika Dwyer, ÜW Vilshofen	1.082	3,91 %
Wolfgang Englmüller, ÜW Vilshofen	2.256	8,16 %
Lisa Anzenberger, ÜW Vilshofen	1.338	4,84 %
Stephan Treffer, ÜW Vilshofen	966	3,49 %
Erich Hartl, ÜW Vilshofen	386	1,40 %
Maria Piske, ÜW Vilshofen	584	2,11 %
Günter Mailhammer, ÜW Vilshofen	686	2,48 %
Stefan Kaspar, ÜW Vilshofen	654	2,37 %
Erich Urlbauer, ÜW Vilshofen	590	2,13 %
Silvia Fuchs, ÜW Vilshofen	561	2,03 %
Maik Dietzelt, ÜW Vilshofen	395	1,43 %
Hans Gerstl jun., ÜW Vilshofen	1.489	5,39 %
Traudl Behr, ÜW Vilshofen	787	2,85 %
Mario Mayerhofer, ÜW Vilshofen	1.037	3,75 %
Franz Abel, ÜW Vilshofen	980	3,55 %
Andreas Eichinger, ÜW Vilshofen	258	0,93 %
Edith Menth, ÜW Vilshofen	333	1,20 %

	Anzahl	Prozent
Christian Höppler, ÜW Vilshofen	926	3,35 %
JL	14.281	8,23 %
Stephan Katzbichler, JL	2.287	16,01 %
Katrin Knollmüller, JL	1.788	12,52 %
Carmen Anthuber, JL	564	3,95 %
Teresa Strauß, JL	640	4,48 %
Michael Orthuber, JL	815	5,71 %
Alina Sosnowski, JL	808	5,66 %
Petra Anzenberger, JL	1.026	7,18 %
Marina Marschel, JL	787	5,51 %
Alois Eberle, JL	512	3,59 %
Dominik Greiler, JL	358	2,51 %
Alexander Feldmeier, JL	580	4,06 %
Barbara Haller, JL	375	2,63 %
Stephanie Asen, JL	321	2,25 %
Sabrina Bumberger, JL	312	2,18 %
Daniel Haydn, JL	306	2,14 %
Thomas Bircheneder, JL	344	2,41 %
Christoph Gmeinwieser, JL	218	1,53 %
Johannes Heiningner, JL	244	1,71 %
Jessica Fuller, JL	440	3,08 %
Angelos Zacharopoulos, JL	308	2,16 %
Julia Franke, JL	335	2,35 %
Angelika Holfinger, JL	173	1,21 %
Daniel Luckner, JL	333	2,33 %
Andreas Urlbauer, JL	407	2,85 %
FHB	9.062	5,22 %
Hansi Brandl, FHB	4.281	47,24 %
Monika Freilinger, FHB	418	4,61 %
Marcel Waldmann, FHB	484	5,34 %
Dominik Fuchs, FHB	338	3,73 %
Horst Zallinger, FHB	323	3,56 %
Sandra Brandl, FHB	934	10,31 %
Herbert Holzner, FHB	392	4,33 %
Franz Mohrhauer, FHB	449	4,95 %
Franz Augustin, FHB	287	3,17 %
Alexander Demmelbauer, FHB	331	3,65 %
Heinz Bandel, FHB	327	3,61 %
Andreas Hoffmann, FHB	498	5,50 %

Stadt Vilshofen an der Donau - Gesamtergebnis Wahl des Stadtrats 15.03.2020



CSU = Christlich-Soziale Union in Bayern e.V.

AfD = Alternative für Deutschland

SPD = Sozialdemokratische Partei Deutschlands

FDP = Freie Demokratische Partei

ÜW Vilshofen = Überparteiliche Wählergemeinschaft Vilshofen a. d. Donau

JL = Junge Liste Vilshofen e.V.

FHB = Freundeskreis Hansi Brandl

Folgende Kandidaten wurden gewählt:

Partei	Kandidat	Mandat
CSU	Eberle, Christian	Personenwahl
CSU	Meyer, Stefan	Personenwahl
CSU	Kühnert, Markus	Personenwahl
CSU	Semmler, Tobias	Personenwahl
CSU	Dr. med. Metzler, Robert	Personenwahl
CSU	Rauch, Maria	Personenwahl
FWG/GRÜNE	Ragaller, Silvia	Personenwahl
FWG/GRÜNE	Pollok-Will, Brigitte	Personenwahl
FWG/GRÜNE	Rauch, Else	Personenwahl
AfD	Hölzlberger, Alfons	Personenwahl
SPD	Lemberger, Fritz	Personenwahl
SPD	Heininger, Robert	Personenwahl
SPD	Gaißinger, Hans	Personenwahl
SPD	Berger, Simon	Personenwahl
SPD	Fuchs, Erich	Personenwahl
SPD	Schwitulla, Erika	Personenwahl

SPD	Pfisterer, Susanne	Personenwahl
ÜW Vilshofen	Emmer, Rudi	Personenwahl
ÜW Vilshofen	Leuzinger, Wolfgang	Personenwahl
ÜW Vilshofen	Englmüller, Wolfgang	Personenwahl
ÜW Vilshofen	Grünbeck, Karl-Heinz	Personenwahl
JL	Katzbichler, Stephan	Personenwahl
JL	Knollmüller, Katrin	Personenwahl
FHB	Brandl, Hansi	Personenwahl

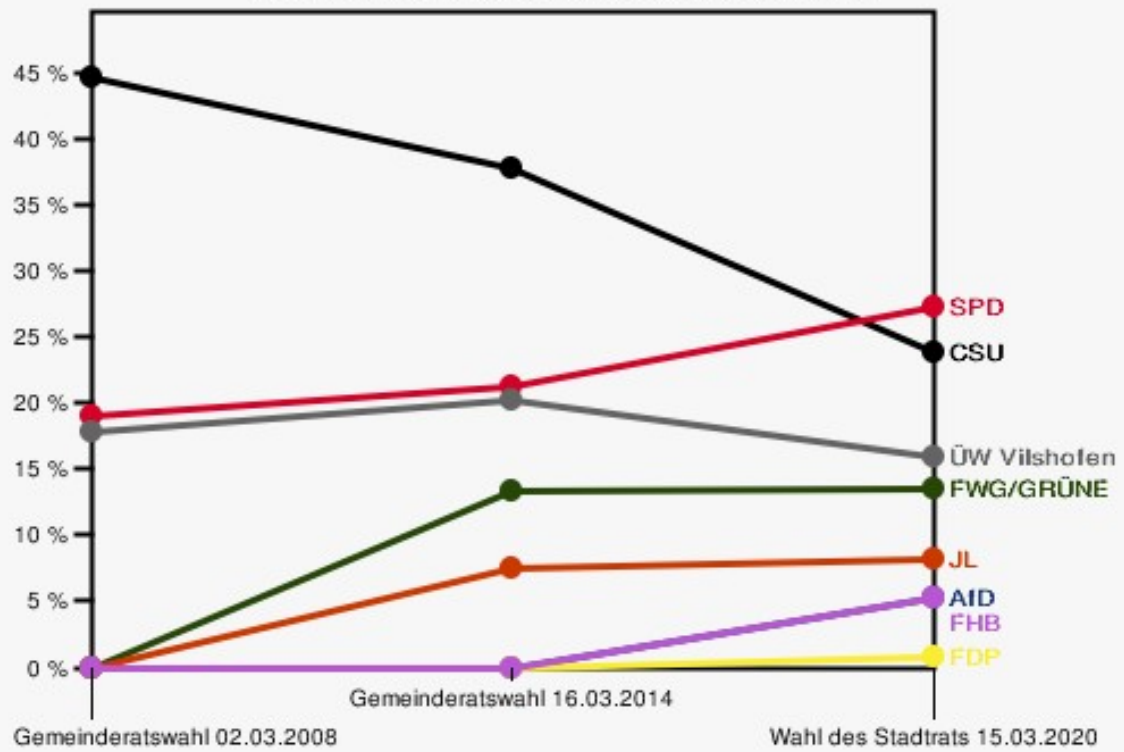
Stadt Vilshofen an der Donau
Wahl des Stadtrats 15.03.2020
Gewinne und Verluste Gesamtergebnis

	aktuelle Wahl: Wahl des Stadtrats 15.03.2020	im Vergleich zur: Gemeinderatswahl 16.03.2014		im Vergleich zur: Gemeinderatswahl 02.03.2008	
		Ergebnis	Gewinne und Ver- luste	Ergebnis	Gewinne und Ver- luste
Wahlberechtigte	13.704	13.320	+384	13.180	+524
Wähler	7.951	6.890	+1.061	7.538	+413
	58,02 %	51,73 %	+ 6.29	57,19 %	+ 0.83
gültige Stimmen	173.543	152.749	+20.794	164.331	+9.212
CSU	41.364	57.710	-16.346	73.434	-32.070
	23,84 %	37,78 %	- 13.94	44,69 %	- 20.85
FWG/GRÜNE	23.563	20.309	+3.254	0	+23.563
	13,58 %	13,30 %	+ 0.28	0,00 %	+ 13.58
AfD	9.142	0	+9.142	0	+9.142
	5,27 %	0,00 %	+ 5.27	0,00 %	+ 5.27
SPD	47.234	32.403	+14.831	31.254	+15.980
	27,22 %	21,21 %	+ 6.01	19,02 %	+ 8.20
FDP	1.255	0	+1.255	0	+1.255
	0,72 %	0,00 %	+ 0.72	0,00 %	+ 0.72
ÜW Vilshofen	27.642	30.952	-3.310	29.258	-1.616
	15,93 %	20,26 %	- 4.33	17,80 %	- 1.87
JL	14.281	11.375	+2.906	0	+14.281
	8,23 %	7,45 %	+ 0.78	0,00 %	+ 8.23
FHB	9.062	0	+9.062	0	+9.062
	5,22 %	0,00 %	+ 5.22	0,00 %	+ 5.22
Sonstige	0	0	+0	30.385	-30.385
	0,00 %	0,00 %	+ 0.00	18,49 %	- 18.49

Gemeinderatswahl 02.03.2008: Sonstige = GRÜNE/ödp, FWG

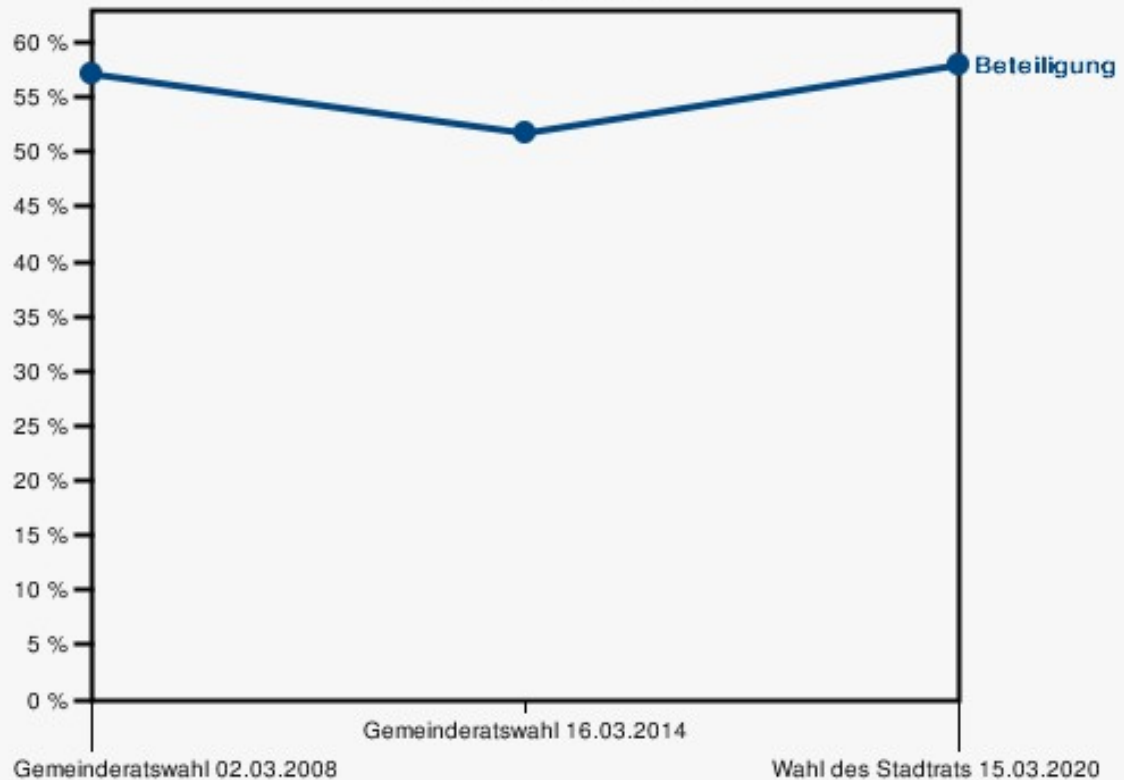
Stadt Vilshofen an der Donau - Gesamtergebnis

Wahl des Stadtrats 15.03.2020 Gewinn und Verlust



23.03.2020 15:07 Uhr - 21 von 21 Schnellmeldungen

Wahlbeteiligung



23.03.2020 15:07 Uhr - 21 von 21 Schnellmeldungen

Stimmbezirke Fr.-X.-Eggersdorfer-Schule

	Anzahl	Prozent
CSU	1.227	23,84 %
Christian Eberle, CSU	108	8,80 %
Tobias Semmler, CSU	72	5,87 %
Markus Kühnert, CSU	77	6,28 %
Maria Rauch, CSU	82	6,68 %
Dr. med. Robert Metzler, CSU	98	7,99 %
Stefan Meyer, CSU	83	6,76 %
Karl Würdinger, CSU	54	4,40 %
Stephan Kroneder, CSU	61	4,97 %
Eva Knott, CSU	41	3,34 %
Sascha Engl, CSU	41	3,34 %
Marion Katzbichler, CSU	41	3,34 %
Frank Gutschmidl, CSU	51	4,16 %
Markus Halser, CSU	37	3,02 %
Sandra Mareck, CSU	43	3,50 %
Christian Anthuber, CSU	40	3,26 %
Robert Anzenberger, CSU	25	2,04 %
Maysam Shokrivahed, CSU	41	3,34 %
Anneliese Seuß, CSU	46	3,75 %
Elke Gerstl, CSU	22	1,79 %
Stefan Drasch, CSU	28	2,28 %
Thomas Hill, CSU	26	2,12 %
Ulli Niggli, CSU	24	1,96 %
Hans Weinzierl, CSU	34	2,77 %
Bernhard Oberneder, CSU	52	4,24 %
FWG/GRÜNE	779	15,14 %
Silvia Ragaller, FWG/GRÜNE	102	13,09 %
Brigitte Pollok-Will, FWG/GRÜNE	99	12,71 %
Veronika Fischl, FWG/GRÜNE	47	6,03 %
Else Rauch, FWG/GRÜNE	72	9,24 %
Anita Hofbauer, FWG/GRÜNE	22	2,82 %
Judith Zwerenz, FWG/GRÜNE	33	4,24 %
Stefan Igl, FWG/GRÜNE	19	2,44 %
Carlos Mora, FWG/GRÜNE	30	3,85 %
Dieter Rauch, FWG/GRÜNE	16	2,05 %
Hannes Lechelmayr, FWG/ GRÜNE	38	4,88 %
Josef Rackl, FWG/GRÜNE	19	2,44 %

	Anzahl	Prozent
Julian Baumgartner, FWG/ GRÜNE	34	4,36 %
Helgard Gillitzer, FWG/GRÜNE	19	2,44 %
Markus Wallner, FWG/GRÜNE	19	2,44 %
Johanna Kräupl-Huber, FWG/ GRÜNE	22	2,82 %
Maximilian Hofbrückl, FWG/ GRÜNE	34	4,36 %
Christiane Brauer, FWG/GRÜNE	32	4,11 %
Ursula Tomschy, FWG/GRÜNE	18	2,31 %
Lisa Wallner, FWG/GRÜNE	31	3,98 %
Stefan Kögl, FWG/GRÜNE	17	2,18 %
Christa Listl, FWG/GRÜNE	15	1,93 %
Anja Kröniger, FWG/GRÜNE	9	1,16 %
Helga Wanninger, FWG/GRÜNE	16	2,05 %
Andreas Haas, FWG/GRÜNE	16	2,05 %
AfD	422	8,20 %
Alfons Hölzlberger, AfD	72	17,06 %
Erich Zerban, AfD	65	15,40 %
Josef Eibl, AfD	64	15,17 %
Ursula Bachhuber, AfD	65	15,40 %
Angelika Eibl, AfD	52	12,32 %
Anne Zerban, AfD	48	11,37 %
Frank Wutzler, AfD	56	13,27 %
SPD	1.630	31,68 %
Florian Gams, SPD	257	15,77 %
Fritz Lemberger, SPD	131	8,04 %
Robert Heininger, SPD	121	7,42 %
Hans Gaißinger, SPD	78	4,79 %
Erika Schwitulla, SPD	107	6,56 %
Erich Fuchs, SPD	59	3,62 %
Simon Berger, SPD	106	6,50 %
Christa Jungwirth, SPD	71	4,36 %
Susanne Pfisterer, SPD	51	3,13 %
Simon Ratz, SPD	57	3,50 %
Fabian Breinfalk, SPD	45	2,76 %
Max Labermeier, SPD	47	2,88 %
Katharina Kaiser, SPD	47	2,88 %
Uwe Anders, SPD	44	2,70 %
Erich Fuchs jun., SPD	52	3,19 %
Claudia Haim, SPD	41	2,52 %

	Anzahl	Prozent
Markus Gutmann, SPD	40	2,45 %
Martin Goller, SPD	41	2,52 %
Christine Wagner, SPD	46	2,82 %
Helmut Dendl, SPD	37	2,27 %
Rudolf Mayerhofer, SPD	37	2,27 %
Hans Baumgartner, SPD	33	2,02 %
Walter Petermann, SPD	48	2,94 %
Josef Grill, SPD	34	2,09 %
FDP	42	0,82 %
Werner Hölzl, FDP	26	61,90 %
Josef Freundorfer, FDP	13	30,95 %
Florian Fleming, FDP	3	7,14 %
ÜW Vilshofen	424	8,24 %
Rudi Emmer, ÜW Vilshofen	59	13,92 %
Josef Brunner, ÜW Vilshofen	15	3,54 %
Wolfgang Leuzinger, ÜW Vilshofen	25	5,90 %
Andrea Scheungrab, ÜW Vilshofen	47	11,08 %
Karl-Heinz Grünbeck, ÜW Vilshofen	59	13,92 %
Thomas Wagenpfeil, ÜW Vilshofen	12	2,83 %
Monika Dwyer, ÜW Vilshofen	18	4,25 %
Wolfgang Englmüller, ÜW Vilshofen	20	4,72 %
Lisa Anzenberger, ÜW Vilshofen	6	1,42 %
Stephan Treffer, ÜW Vilshofen	25	5,90 %
Erich Hartl, ÜW Vilshofen	7	1,65 %
Maria Piske, ÜW Vilshofen	21	4,95 %
Günter Mailhammer, ÜW Vilshofen	4	0,94 %
Stefan Kaspar, ÜW Vilshofen	6	1,42 %
Erich Urlbauer, ÜW Vilshofen	10	2,36 %
Silvia Fuchs, ÜW Vilshofen	6	1,42 %
Maik Dietzelt, ÜW Vilshofen	6	1,42 %
Hans Gerstl jun., ÜW Vilshofen	5	1,18 %
Traudl Behr, ÜW Vilshofen	14	3,30 %
Mario Mayerhofer, ÜW Vilshofen	12	2,83 %
Franz Abel, ÜW Vilshofen	30	7,08 %
Andreas Eichinger, ÜW Vilshofen	3	0,71 %
Edith Menth, ÜW Vilshofen	10	2,36 %

	Anzahl	Prozent
Christian Höppler, ÜW Vilshofen	4	0,94 %
JL	388	7,54 %
Stephan Katzbichler, JL	65	16,75 %
Katrin Knollmüller, JL	37	9,54 %
Carmen Anthuber, JL	17	4,38 %
Teresa Strauß, JL	17	4,38 %
Michael Orthuber, JL	28	7,22 %
Alina Sosnowski, JL	21	5,41 %
Petra Anzenberger, JL	11	2,84 %
Marina Marschel, JL	9	2,32 %
Alois Eberle, JL	13	3,35 %
Dominik Greiler, JL	9	2,32 %
Alexander Feldmeier, JL	8	2,06 %
Barbara Haller, JL	18	4,64 %
Stephanie Asen, JL	18	4,64 %
Sabrina Bumberger, JL	12	3,09 %
Daniel Haydn, JL	13	3,35 %
Thomas Bircheneder, JL	10	2,58 %
Christoph Gmeinwieser, JL	10	2,58 %
Johannes Heiningner, JL	9	2,32 %
Jessica Fuller, JL	5	1,29 %
Angelos Zacharopoulos, JL	15	3,87 %
Julia Franke, JL	13	3,35 %
Angelika Holfinger, JL	18	4,64 %
Daniel Luckner, JL	8	2,06 %
Andreas Urlbauer, JL	4	1,03 %
FHB	234	4,55 %
Hansi Brandl, FHB	78	33,33 %
Monika Freilinger, FHB	15	6,41 %
Marcel Waldmann, FHB	16	6,84 %
Dominik Fuchs, FHB	16	6,84 %
Horst Zallinger, FHB	16	6,84 %
Sandra Brandl, FHB	23	9,83 %
Herbert Holzner, FHB	23	9,83 %
Franz Mohrhauer, FHB	11	4,70 %
Franz Augustin, FHB	14	5,98 %
Alexander Demmelbauer, FHB	11	4,70 %
Heinz Bandel, FHB	6	2,56 %
Andreas Hoffmann, FHB	5	2,14 %

Mittelschule Vilshofen

	Anzahl	Prozent
CSU	1.482	21,42 %
Christian Eberle, CSU	99	6,68 %
Tobias Semmler, CSU	88	5,94 %
Markus Kühnert, CSU	106	7,15 %
Maria Rauch, CSU	87	5,87 %
Dr. med. Robert Metzler, CSU	89	6,01 %
Stefan Meyer, CSU	95	6,41 %
Karl Würdinger, CSU	75	5,06 %
Stephan Kroneder, CSU	76	5,13 %
Eva Knott, CSU	65	4,39 %
Sascha Engl, CSU	53	3,58 %
Marion Katzbichler, CSU	57	3,85 %
Frank Gutschmidl, CSU	52	3,51 %
Markus Halser, CSU	45	3,04 %
Sandra Mareck, CSU	53	3,58 %
Christian Anthuber, CSU	56	3,78 %
Robert Anzenberger, CSU	53	3,58 %
Maysam Shokrivahed, CSU	49	3,31 %
Anneliese Seuß, CSU	47	3,17 %
Elke Gerstl, CSU	40	2,70 %
Stefan Drasch, CSU	41	2,77 %
Thomas Hill, CSU	44	2,97 %
Ulli Niggel, CSU	29	1,96 %
Hans Weinzierl, CSU	36	2,43 %
Bernhard Oberneder, CSU	47	3,17 %
FWG/GRÜNE	975	14,09 %
Silvia Ragaller, FWG/GRÜNE	110	11,28 %
Brigitte Pollok-Will, FWG/GRÜNE	91	9,33 %
Veronika Fischl, FWG/GRÜNE	55	5,64 %
Else Rauch, FWG/GRÜNE	63	6,46 %
Anita Hofbauer, FWG/GRÜNE	42	4,31 %
Judith Zwerenz, FWG/GRÜNE	51	5,23 %
Stefan Igl, FWG/GRÜNE	23	2,36 %
Carlos Mora, FWG/GRÜNE	39	4,00 %
Dieter Rauch, FWG/GRÜNE	30	3,08 %
Hannes Lechelmayr, FWG/ GRÜNE	54	5,54 %
Josef Rackl, FWG/GRÜNE	32	3,28 %
Julian Baumgartner, FWG/ GRÜNE	42	4,31 %

	Anzahl	Prozent
Helgard Gillitzer, FWG/GRÜNE	28	2,87 %
Markus Wallner, FWG/GRÜNE	27	2,77 %
Johanna Kräupl-Huber, FWG/ GRÜNE	24	2,46 %
Maximilian Hofbrückl, FWG/ GRÜNE	50	5,13 %
Christiane Brauer, FWG/GRÜNE	22	2,26 %
Ursula Tomschy, FWG/GRÜNE	32	3,28 %
Lisa Wallner, FWG/GRÜNE	22	2,26 %
Stefan Kögl, FWG/GRÜNE	40	4,10 %
Christa Listl, FWG/GRÜNE	31	3,18 %
Anja Kröniger, FWG/GRÜNE	14	1,44 %
Helga Wanninger, FWG/GRÜNE	30	3,08 %
Andreas Haas, FWG/GRÜNE	23	2,36 %
AfD	544	7,86 %
Alfons Hölzlberger, AfD	84	15,44 %
Erich Zerban, AfD	79	14,52 %
Josef Eibl, AfD	78	14,34 %
Ursula Bachhuber, AfD	80	14,71 %
Angelika Eibl, AfD	72	13,24 %
Anne Zerban, AfD	78	14,34 %
Frank Wutzler, AfD	73	13,42 %
SPD	2.910	42,06 %
Florian Gams, SPD	302	10,38 %
Fritz Lemberger, SPD	160	5,50 %
Robert Heininger, SPD	167	5,74 %
Hans Gaißinger, SPD	130	4,47 %
Erika Schwitulla, SPD	141	4,85 %
Erich Fuchs, SPD	117	4,02 %
Simon Berger, SPD	164	5,64 %
Christa Jungwirth, SPD	146	5,02 %
Susanne Pfisterer, SPD	125	4,30 %
Simon Ratz, SPD	104	3,57 %
Fabian Breinfalk, SPD	97	3,33 %
Max Labermeier, SPD	111	3,81 %
Katharina Kaiser, SPD	111	3,81 %
Uwe Anders, SPD	96	3,30 %
Erich Fuchs jun., SPD	102	3,51 %
Claudia Haim, SPD	100	3,44 %
Markus Gutmann, SPD	95	3,26 %
Martin Goller, SPD	90	3,09 %

	Anzahl	Prozent
Christine Wagner, SPD	106	3,64 %
Helmut Dendl, SPD	91	3,13 %
Rudolf Mayerhofer, SPD	90	3,09 %
Hans Baumgartner, SPD	92	3,16 %
Walter Petermann, SPD	83	2,85 %
Josef Grill, SPD	90	3,09 %
FDP	31	0,45 %
Werner Hölzl, FDP	12	38,71 %
Josef Freundorfer, FDP	13	41,94 %
Florian Fleming, FDP	6	19,35 %
ÜW Vilshofen	444	6,42 %
Rudi Emmer, ÜW Vilshofen	39	8,78 %
Josef Brunner, ÜW Vilshofen	19	4,28 %
Wolfgang Leuzinger, ÜW Vilshofen	24	5,41 %
Andrea Scheungrab, ÜW Vilshofen	23	5,18 %
Karl-Heinz Grünbeck, ÜW Vilshofen	44	9,91 %
Thomas Wagenpfeil, ÜW Vilshofen	24	5,41 %
Monika Dwyer, ÜW Vilshofen	31	6,98 %
Wolfgang Englmüller, ÜW Vilshofen	30	6,76 %
Lisa Anzenberger, ÜW Vilshofen	10	2,25 %
Stephan Treffer, ÜW Vilshofen	19	4,28 %
Erich Hartl, ÜW Vilshofen	5	1,13 %
Maria Piske, ÜW Vilshofen	12	2,70 %
Günter Mailhammer, ÜW Vilshofen	4	0,90 %
Stefan Kaspar, ÜW Vilshofen	9	2,03 %
Erich Urlbauer, ÜW Vilshofen	10	2,25 %
Silvia Fuchs, ÜW Vilshofen	27	6,08 %
Maik Dietzelt, ÜW Vilshofen	11	2,48 %
Hans Gerstl jun., ÜW Vilshofen	7	1,58 %
Traudl Behr, ÜW Vilshofen	33	7,43 %
Mario Mayerhofer, ÜW Vilshofen	11	2,48 %
Franz Abel, ÜW Vilshofen	35	7,88 %
Andreas Eichinger, ÜW Vilshofen	10	2,25 %
Edith Menth, ÜW Vilshofen	4	0,90 %
Christian Höppler, ÜW Vilshofen	3	0,68 %
JL	342	4,94 %

	Anzahl	Prozent
Stephan Katzbichler, JL	45	13,16 %
Katrin Knollmüller, JL	47	13,74 %
Carmen Anthuber, JL	19	5,56 %
Teresa Strauß, JL	14	4,09 %
Michael Orthuber, JL	15	4,39 %
Alina Sosnowski, JL	7	2,05 %
Petra Anzenberger, JL	14	4,09 %
Marina Marschel, JL	6	1,75 %
Alois Eberle, JL	12	3,51 %
Dominik Greiler, JL	11	3,22 %
Alexander Feldmeier, JL	7	2,05 %
Barbara Haller, JL	11	3,22 %
Stephanie Asen, JL	11	3,22 %
Sabrina Bumberger, JL	13	3,80 %
Daniel Haydn, JL	24	7,02 %
Thomas Bircheneder, JL	7	2,05 %
Christoph Gmeinwieser, JL	11	3,22 %
Johannes Heiningner, JL	8	2,34 %
Jessica Fuller, JL	12	3,51 %
Angelos Zacharopoulos, JL	6	1,75 %
Julia Franke, JL	7	2,05 %
Angelika Holfinger, JL	14	4,09 %
Daniel Luckner, JL	12	3,51 %
Andreas Urlbauer, JL	9	2,63 %
FHB	191	2,76 %
Hansi Brandl, FHB	63	32,98 %
Monika Freilinger, FHB	10	5,24 %
Marcel Waldmann, FHB	13	6,81 %
Dominik Fuchs, FHB	14	7,33 %
Horst Zallinger, FHB	11	5,76 %
Sandra Brandl, FHB	16	8,38 %
Herbert Holzner, FHB	11	5,76 %
Franz Mohrhauer, FHB	13	6,81 %
Franz Augustin, FHB	10	5,24 %
Alexander Demmelbauer, FHB	10	5,24 %
Heinz Bandel, FHB	10	5,24 %
Andreas Hoffmann, FHB	10	5,24 %

Pfarrsaal Vilshofen

	Anzahl	Prozent
CSU	1.266	20,55 %
Christian Eberle, CSU	105	8,29 %
Tobias Semmler, CSU	74	5,85 %
Markus Kühnert, CSU	53	4,19 %
Maria Rauch, CSU	64	5,06 %
Dr. med. Robert Metzler, CSU	83	6,56 %
Stefan Meyer, CSU	77	6,08 %
Karl Würdinger, CSU	63	4,98 %
Stephan Kroneder, CSU	59	4,66 %
Eva Knott, CSU	52	4,11 %
Sascha Engl, CSU	40	3,16 %
Marion Katzbichler, CSU	55	4,34 %
Frank Gutschmidl, CSU	48	3,79 %
Markus Halser, CSU	34	2,69 %
Sandra Mareck, CSU	46	3,63 %
Christian Anthuber, CSU	56	4,42 %
Robert Anzenberger, CSU	30	2,37 %
Maysam Shokrivahed, CSU	53	4,19 %
Anneliese Seuß, CSU	36	2,84 %
Elke Gerstl, CSU	41	3,24 %
Stefan Drasch, CSU	48	3,79 %
Thomas Hill, CSU	36	2,84 %
Ulli Niggli, CSU	38	3,00 %
Hans Weinzierl, CSU	40	3,16 %
Bernhard Oberneder, CSU	35	2,76 %
FWG/GRÜNE	1.072	17,40 %
Silvia Ragaller, FWG/GRÜNE	118	11,01 %
Brigitte Pollok-Will, FWG/GRÜNE	118	11,01 %
Veronika Fischl, FWG/GRÜNE	65	6,06 %
Else Rauch, FWG/GRÜNE	75	7,00 %
Anita Hofbauer, FWG/GRÜNE	49	4,57 %
Judith Zwerenz, FWG/GRÜNE	48	4,48 %
Stefan Igl, FWG/GRÜNE	25	2,33 %
Carlos Mora, FWG/GRÜNE	35	3,26 %
Dieter Rauch, FWG/GRÜNE	29	2,71 %
Hannes Lechelmayr, FWG/ GRÜNE	42	3,92 %
Josef Rackl, FWG/GRÜNE	43	4,01 %
Julian Baumgartner, FWG/ GRÜNE	43	4,01 %

	Anzahl	Prozent
Helgard Gillitzer, FWG/GRÜNE	29	2,71 %
Markus Wallner, FWG/GRÜNE	33	3,08 %
Johanna Kräupl-Huber, FWG/ GRÜNE	32	2,99 %
Maximilian Hofbrückl, FWG/ GRÜNE	40	3,73 %
Christiane Brauer, FWG/GRÜNE	34	3,17 %
Ursula Tomschy, FWG/GRÜNE	35	3,26 %
Lisa Wallner, FWG/GRÜNE	30	2,80 %
Stefan Kögl, FWG/GRÜNE	32	2,99 %
Christa Listl, FWG/GRÜNE	37	3,45 %
Anja Kröniger, FWG/GRÜNE	22	2,05 %
Helga Wanninger, FWG/GRÜNE	31	2,89 %
Andreas Haas, FWG/GRÜNE	27	2,52 %
AfD	331	5,37 %
Alfons Hölzlberger, AfD	53	16,01 %
Erich Zerban, AfD	48	14,50 %
Josef Eibl, AfD	46	13,90 %
Ursula Bachhuber, AfD	51	15,41 %
Angelika Eibl, AfD	45	13,60 %
Anne Zerban, AfD	48	14,50 %
Frank Wutzler, AfD	40	12,08 %
SPD	1.989	32,28 %
Florian Gams, SPD	290	14,58 %
Fritz Lemberger, SPD	163	8,20 %
Robert Heininger, SPD	126	6,33 %
Hans Gaißinger, SPD	105	5,28 %
Erika Schwitulla, SPD	113	5,68 %
Erich Fuchs, SPD	82	4,12 %
Simon Berger, SPD	109	5,48 %
Christa Jungwirth, SPD	90	4,52 %
Susanne Pfisterer, SPD	83	4,17 %
Simon Ratz, SPD	74	3,72 %
Fabian Breinfalk, SPD	50	2,51 %
Max Labermeier, SPD	61	3,07 %
Katharina Kaiser, SPD	61	3,07 %
Uwe Anders, SPD	63	3,17 %
Erich Fuchs jun., SPD	55	2,77 %
Claudia Haim, SPD	58	2,92 %
Markus Gutmann, SPD	47	2,36 %
Martin Goller, SPD	57	2,87 %

	Anzahl	Prozent
Christine Wagner, SPD	68	3,42 %
Helmut Dendl, SPD	46	2,31 %
Rudolf Mayerhofer, SPD	47	2,36 %
Hans Baumgartner, SPD	41	2,06 %
Walter Petermann, SPD	49	2,46 %
Josef Grill, SPD	51	2,56 %
FDP	88	1,43 %
Werner Hölzl, FDP	25	28,41 %
Josef Freundorfer, FDP	42	47,73 %
Florian Fleming, FDP	21	23,86 %
ÜW Vilshofen	584	9,48 %
Rudi Emmer, ÜW Vilshofen	70	11,99 %
Josef Brunner, ÜW Vilshofen	16	2,74 %
Wolfgang Leuzinger, ÜW Vilshofen	40	6,85 %
Andrea Scheungrab, ÜW Vilshofen	24	4,11 %
Karl-Heinz Grünbeck, ÜW Vilshofen	36	6,16 %
Thomas Wagenpfeil, ÜW Vilshofen	27	4,62 %
Monika Dwyer, ÜW Vilshofen	37	6,34 %
Wolfgang Englmüller, ÜW Vilshofen	24	4,11 %
Lisa Anzenberger, ÜW Vilshofen	7	1,20 %
Stephan Treffer, ÜW Vilshofen	40	6,85 %
Erich Hartl, ÜW Vilshofen	5	0,86 %
Maria Piske, ÜW Vilshofen	14	2,40 %
Günter Mailhammer, ÜW Vilshofen	14	2,40 %
Stefan Kaspar, ÜW Vilshofen	9	1,54 %
Erich Urlbauer, ÜW Vilshofen	26	4,45 %
Silvia Fuchs, ÜW Vilshofen	13	2,23 %
Maik Dietzelt, ÜW Vilshofen	12	2,05 %
Hans Gerstl jun., ÜW Vilshofen	19	3,25 %
Traudl Behr, ÜW Vilshofen	33	5,65 %
Mario Mayerhofer, ÜW Vilshofen	22	3,77 %
Franz Abel, ÜW Vilshofen	49	8,39 %
Andreas Eichinger, ÜW Vilshofen	7	1,20 %
Edith Menth, ÜW Vilshofen	8	1,37 %
Christian Höppler, ÜW Vilshofen	32	5,48 %
JL	518	8,41 %

	Anzahl	Prozent
Stephan Katzbichler, JL	76	14,67 %
Katrin Knollmüller, JL	46	8,88 %
Carmen Anthuber, JL	37	7,14 %
Teresa Strauß, JL	26	5,02 %
Michael Orthuber, JL	26	5,02 %
Alina Sosnowski, JL	19	3,67 %
Petra Anzenberger, JL	15	2,90 %
Marina Marschel, JL	28	5,41 %
Alois Eberle, JL	25	4,83 %
Dominik Greiler, JL	13	2,51 %
Alexander Feldmeier, JL	15	2,90 %
Barbara Haller, JL	30	5,79 %
Stephanie Asen, JL	18	3,47 %
Sabrina Bumberger, JL	16	3,09 %
Daniel Haydn, JL	11	2,12 %
Thomas Bircheneder, JL	12	2,32 %
Christoph Gmeinwieser, JL	19	3,67 %
Johannes Heiningner, JL	14	2,70 %
Jessica Fuller, JL	9	1,74 %
Angelos Zacharopoulos, JL	12	2,32 %
Julia Franke, JL	24	4,63 %
Angelika Holfinger, JL	10	1,93 %
Daniel Luckner, JL	9	1,74 %
Andreas Urlbauer, JL	8	1,54 %
FHB	314	5,10 %
Hansi Brandl, FHB	109	34,71 %
Monika Freilinger, FHB	17	5,41 %
Marcel Waldmann, FHB	17	5,41 %
Dominik Fuchs, FHB	14	4,46 %
Horst Zallinger, FHB	17	5,41 %
Sandra Brandl, FHB	29	9,24 %
Herbert Holzner, FHB	17	5,41 %
Franz Mohrhauer, FHB	18	5,73 %
Franz Augustin, FHB	18	5,73 %
Alexander Demmelbauer, FHB	22	7,01 %
Heinz Bandel, FHB	18	5,73 %
Andreas Hoffmann, FHB	18	5,73 %

Grundschule Aunkirchen

	Anzahl	Prozent
CSU	1.042	26,27 %
Christian Eberle, CSU	86	8,25 %
Tobias Semmler, CSU	74	7,10 %
Markus Kühnert, CSU	154	14,78 %
Maria Rauch, CSU	38	3,65 %
Dr. med. Robert Metzler, CSU	57	5,47 %
Stefan Meyer, CSU	68	6,53 %
Karl Würdinger, CSU	37	3,55 %
Stephan Kroneder, CSU	35	3,36 %
Eva Knott, CSU	35	3,36 %
Sascha Engl, CSU	32	3,07 %
Marion Katzbichler, CSU	20	1,92 %
Frank Gutschmidl, CSU	41	3,93 %
Markus Halser, CSU	111	10,65 %
Sandra Mareck, CSU	37	3,55 %
Christian Anthuber, CSU	22	2,11 %
Robert Anzenberger, CSU	26	2,50 %
Maysam Shokrivahed, CSU	22	2,11 %
Anneliese Seuß, CSU	16	1,54 %
Elke Gerstl, CSU	20	1,92 %
Stefan Drasch, CSU	27	2,59 %
Thomas Hill, CSU	14	1,34 %
Ulli Niggel, CSU	15	1,44 %
Hans Weinzierl, CSU	31	2,98 %
Bernhard Oberneder, CSU	24	2,30 %
FWG/GRÜNE	298	7,51 %
Silvia Ragaller, FWG/GRÜNE	54	18,12 %
Brigitte Pollok-Will, FWG/GRÜNE	42	14,09 %
Veronika Fischl, FWG/GRÜNE	25	8,39 %
Else Rauch, FWG/GRÜNE	24	8,05 %
Anita Hofbauer, FWG/GRÜNE	8	2,68 %
Judith Zwerenz, FWG/GRÜNE	19	6,38 %
Stefan Igl, FWG/GRÜNE	2	0,67 %
Carlos Mora, FWG/GRÜNE	8	2,68 %
Dieter Rauch, FWG/GRÜNE	5	1,68 %
Hannes Lechelmayer, FWG/ GRÜNE	8	2,68 %
Josef Rackl, FWG/GRÜNE	12	4,03 %
Julian Baumgartner, FWG/ GRÜNE	18	6,04 %

	Anzahl	Prozent
Helgard Gillitzer, FWG/GRÜNE	4	1,34 %
Markus Wallner, FWG/GRÜNE	2	0,67 %
Johanna Kräupl-Huber, FWG/ GRÜNE	2	0,67 %
Maximilian Hofbrückl, FWG/ GRÜNE	18	6,04 %
Christiane Brauer, FWG/GRÜNE	11	3,69 %
Ursula Tomschy, FWG/GRÜNE	8	2,68 %
Lisa Wallner, FWG/GRÜNE	2	0,67 %
Stefan Kögl, FWG/GRÜNE	2	0,67 %
Christa Listl, FWG/GRÜNE	2	0,67 %
Anja Kröniger, FWG/GRÜNE	2	0,67 %
Helga Wanninger, FWG/GRÜNE	2	0,67 %
Andreas Haas, FWG/GRÜNE	18	6,04 %
AfD	327	8,24 %
Alfons Hölzlberger, AfD	60	18,35 %
Erich Zerban, AfD	42	12,84 %
Josef Eibl, AfD	51	15,60 %
Ursula Bachhuber, AfD	48	14,68 %
Angelika Eibl, AfD	44	13,46 %
Anne Zerban, AfD	42	12,84 %
Frank Wutzler, AfD	40	12,23 %
SPD	1.140	28,74 %
Florian Gams, SPD	179	15,70 %
Fritz Lemberger, SPD	74	6,49 %
Robert Heininger, SPD	172	15,09 %
Hans Gaißinger, SPD	43	3,77 %
Erika Schwitulla, SPD	49	4,30 %
Erich Fuchs, SPD	36	3,16 %
Simon Berger, SPD	42	3,68 %
Christa Jungwirth, SPD	41	3,60 %
Susanne Pfisterer, SPD	32	2,81 %
Simon Ratz, SPD	81	7,11 %
Fabian Breinfalk, SPD	31	2,72 %
Max Labermeier, SPD	29	2,54 %
Katharina Kaiser, SPD	49	4,30 %
Uwe Anders, SPD	24	2,11 %
Erich Fuchs jun., SPD	32	2,81 %
Claudia Haim, SPD	28	2,46 %
Markus Gutmann, SPD	23	2,02 %
Martin Goller, SPD	24	2,11 %

	Anzahl	Prozent
Christine Wagner, SPD	29	2,54 %
Helmut Dendl, SPD	25	2,19 %
Rudolf Mayerhofer, SPD	24	2,11 %
Hans Baumgartner, SPD	22	1,93 %
Walter Petermann, SPD	23	2,02 %
Josef Grill, SPD	28	2,46 %
FDP	10	0,25 %
Werner Hölzl, FDP	7	70,00 %
Josef Freundorfer, FDP	3	30,00 %
Florian Fleming, FDP	0	0,00 %
ÜW Vilshofen	649	16,36 %
Rudi Emmer, ÜW Vilshofen	69	10,63 %
Josef Brunner, ÜW Vilshofen	8	1,23 %
Wolfgang Leuzinger, ÜW Vilshofen	88	13,56 %
Andrea Scheungrab, ÜW Vilshofen	41	6,32 %
Karl-Heinz Grünbeck, ÜW Vilshofen	13	2,00 %
Thomas Wagenpfeil, ÜW Vilshofen	92	14,18 %
Monika Dwyer, ÜW Vilshofen	11	1,69 %
Wolfgang Englmüller, ÜW Vilshofen	84	12,94 %
Lisa Anzenberger, ÜW Vilshofen	11	1,69 %
Stephan Treffer, ÜW Vilshofen	23	3,54 %
Erich Hartl, ÜW Vilshofen	5	0,77 %
Maria Piske, ÜW Vilshofen	39	6,01 %
Günter Mailhammer, ÜW Vilshofen	12	1,85 %
Stefan Kaspar, ÜW Vilshofen	58	8,94 %
Erich Urlbauer, ÜW Vilshofen	8	1,23 %
Silvia Fuchs, ÜW Vilshofen	23	3,54 %
Maik Dietzelt, ÜW Vilshofen	4	0,62 %
Hans Gerstl jun., ÜW Vilshofen	10	1,54 %
Traudl Behr, ÜW Vilshofen	5	0,77 %
Mario Mayerhofer, ÜW Vilshofen	12	1,85 %
Franz Abel, ÜW Vilshofen	8	1,23 %
Andreas Eichinger, ÜW Vilshofen	5	0,77 %
Edith Menth, ÜW Vilshofen	8	1,23 %
Christian Höppler, ÜW Vilshofen	12	1,85 %
JL	236	5,95 %

	Anzahl	Prozent
Stephan Katzbichler, JL	22	9,32 %
Katrin Knollmüller, JL	31	13,14 %
Carmen Anthuber, JL	10	4,24 %
Teresa Strauß, JL	10	4,24 %
Michael Orthuber, JL	20	8,47 %
Alina Sosnowski, JL	16	6,78 %
Petra Anzenberger, JL	6	2,54 %
Marina Marschel, JL	11	4,66 %
Alois Eberle, JL	12	5,08 %
Dominik Greiler, JL	9	3,81 %
Alexander Feldmeier, JL	6	2,54 %
Barbara Haller, JL	11	4,66 %
Stephanie Asen, JL	4	1,69 %
Sabrina Bumberger, JL	5	2,12 %
Daniel Haydn, JL	4	1,69 %
Thomas Bircheneder, JL	3	1,27 %
Christoph Gmeinwieser, JL	2	0,85 %
Johannes Heiningner, JL	9	3,81 %
Jessica Fuller, JL	7	2,97 %
Angelos Zacharopoulos, JL	4	1,69 %
Julia Franke, JL	9	3,81 %
Angelika Holfinger, JL	10	4,24 %
Daniel Luckner, JL	7	2,97 %
Andreas Urlbauer, JL	8	3,39 %
FHB	265	6,68 %
Hansi Brandl, FHB	58	21,89 %
Monika Freilinger, FHB	20	7,55 %
Marcel Waldmann, FHB	25	9,43 %
Dominik Fuchs, FHB	19	7,17 %
Horst Zallinger, FHB	26	9,81 %
Sandra Brandl, FHB	24	9,06 %
Herbert Holzner, FHB	21	7,92 %
Franz Mohrhauer, FHB	18	6,79 %
Franz Augustin, FHB	16	6,04 %
Alexander Demmelbauer, FHB	15	5,66 %
Heinz Bandel, FHB	12	4,53 %
Andreas Hoffmann, FHB	11	4,15 %

Grundschule Alkofen

	Anzahl	Prozent
CSU	1.174	18,63 %
Christian Eberle, CSU	83	7,07 %
Tobias Semmler, CSU	61	5,20 %
Markus Kühnert, CSU	62	5,28 %
Maria Rauch, CSU	54	4,60 %
Dr. med. Robert Metzler, CSU	64	5,45 %
Stefan Meyer, CSU	43	3,66 %
Karl Würdinger, CSU	116	9,88 %
Stephan Kroneder, CSU	33	2,81 %
Eva Knott, CSU	44	3,75 %
Sascha Engl, CSU	34	2,90 %
Marion Katzbichler, CSU	23	1,96 %
Frank Gutschmidl, CSU	56	4,77 %
Markus Halser, CSU	41	3,49 %
Sandra Mareck, CSU	36	3,07 %
Christian Anthuber, CSU	24	2,04 %
Robert Anzenberger, CSU	23	1,96 %
Maysam Shokrivahed, CSU	36	3,07 %
Anneliese Seuß, CSU	25	2,13 %
Elke Gerstl, CSU	94	8,01 %
Stefan Drasch, CSU	58	4,94 %
Thomas Hill, CSU	21	1,79 %
Ulli Niggel, CSU	15	1,28 %
Hans Weinzierl, CSU	112	9,54 %
Bernhard Oberneder, CSU	16	1,36 %
FWG/GRÜNE	709	11,25 %
Silvia Ragaller, FWG/GRÜNE	97	13,68 %
Brigitte Pollok-Will, FWG/GRÜNE	71	10,01 %
Veronika Fischl, FWG/GRÜNE	39	5,50 %
Else Rauch, FWG/GRÜNE	76	10,72 %
Anita Hofbauer, FWG/GRÜNE	19	2,68 %
Judith Zwerenz, FWG/GRÜNE	25	3,53 %
Stefan Igl, FWG/GRÜNE	20	2,82 %
Carlos Mora, FWG/GRÜNE	26	3,67 %
Dieter Rauch, FWG/GRÜNE	47	6,63 %
Hannes Lechelmayr, FWG/ GRÜNE	19	2,68 %
Josef Rackl, FWG/GRÜNE	20	2,82 %
Julian Baumgartner, FWG/ GRÜNE	40	5,64 %

	Anzahl	Prozent
Helgard Gillitzer, FWG/GRÜNE	25	3,53 %
Markus Wallner, FWG/GRÜNE	20	2,82 %
Johanna Kräupl-Huber, FWG/ GRÜNE	17	2,40 %
Maximilian Hofbrückl, FWG/ GRÜNE	25	3,53 %
Christiane Brauer, FWG/GRÜNE	20	2,82 %
Ursula Tomschy, FWG/GRÜNE	12	1,69 %
Lisa Wallner, FWG/GRÜNE	12	1,69 %
Stefan Kögl, FWG/GRÜNE	13	1,83 %
Christa Listl, FWG/GRÜNE	19	2,68 %
Anja Kröniger, FWG/GRÜNE	16	2,26 %
Helga Wanninger, FWG/GRÜNE	16	2,26 %
Andreas Haas, FWG/GRÜNE	15	2,12 %
AfD	391	6,21 %
Alfons Hölzlberger, AfD	80	20,46 %
Erich Zerban, AfD	59	15,09 %
Josef Eibl, AfD	56	14,32 %
Ursula Bachhuber, AfD	53	13,55 %
Angelika Eibl, AfD	50	12,79 %
Anne Zerban, AfD	47	12,02 %
Frank Wutzler, AfD	46	11,76 %
SPD	2.131	33,82 %
Florian Gams, SPD	392	18,40 %
Fritz Lemberger, SPD	273	12,81 %
Robert Heininger, SPD	140	6,57 %
Hans Gaißinger, SPD	213	10,00 %
Erika Schwitulla, SPD	76	3,57 %
Erich Fuchs, SPD	107	5,02 %
Simon Berger, SPD	112	5,26 %
Christa Jungwirth, SPD	53	2,49 %
Susanne Pfisterer, SPD	183	8,59 %
Simon Ratz, SPD	65	3,05 %
Fabian Breinfalk, SPD	32	1,50 %
Max Labermeier, SPD	38	1,78 %
Katharina Kaiser, SPD	49	2,30 %
Uwe Anders, SPD	38	1,78 %
Erich Fuchs jun., SPD	45	2,11 %
Claudia Haim, SPD	29	1,36 %
Markus Gutmann, SPD	28	1,31 %
Martin Goller, SPD	39	1,83 %

	Anzahl	Prozent
Christine Wagner, SPD	32	1,50 %
Helmut Dendl, SPD	21	0,99 %
Rudolf Mayerhofer, SPD	41	1,92 %
Hans Baumgartner, SPD	34	1,60 %
Walter Petermann, SPD	25	1,17 %
Josef Grill, SPD	66	3,10 %
FDP	29	0,46 %
Werner Hölzl, FDP	9	31,03 %
Josef Freundorfer, FDP	13	44,83 %
Florian Fleming, FDP	7	24,14 %
ÜW Vilshofen	974	15,46 %
Rudi Emmer, ÜW Vilshofen	192	19,71 %
Josef Brunner, ÜW Vilshofen	34	3,49 %
Wolfgang Leuzinger, ÜW Vilshofen	64	6,57 %
Andrea Scheungrab, ÜW Vilshofen	28	2,87 %
Karl-Heinz Grünbeck, ÜW Vilshofen	24	2,46 %
Thomas Wagenpfeil, ÜW Vilshofen	54	5,54 %
Monika Dwyer, ÜW Vilshofen	14	1,44 %
Wolfgang Englmüller, ÜW Vilshofen	42	4,31 %
Lisa Anzenberger, ÜW Vilshofen	4	0,41 %
Stephan Treffer, ÜW Vilshofen	28	2,87 %
Erich Hartl, ÜW Vilshofen	15	1,54 %
Maria Piske, ÜW Vilshofen	24	2,46 %
Günter Mailhammer, ÜW Vilshofen	52	5,34 %
Stefan Kaspar, ÜW Vilshofen	15	1,54 %
Erich Urlbauer, ÜW Vilshofen	23	2,36 %
Silvia Fuchs, ÜW Vilshofen	18	1,85 %
Maik Dietzelt, ÜW Vilshofen	13	1,33 %
Hans Gerstl jun., ÜW Vilshofen	121	12,42 %
Traudl Behr, ÜW Vilshofen	8	0,82 %
Mario Mayerhofer, ÜW Vilshofen	93	9,55 %
Franz Abel, ÜW Vilshofen	16	1,64 %
Andreas Eichinger, ÜW Vilshofen	7	0,72 %
Edith Menth, ÜW Vilshofen	6	0,62 %
Christian Höppler, ÜW Vilshofen	79	8,11 %
JL	434	6,89 %

	Anzahl	Prozent
Stephan Katzbichler, JL	58	13,36 %
Katrin Knollmüller, JL	35	8,06 %
Carmen Anthuber, JL	16	3,69 %
Teresa Strauß, JL	12	2,76 %
Michael Orthuber, JL	29	6,68 %
Alina Sosnowski, JL	55	12,67 %
Petra Anzenberger, JL	10	2,30 %
Marina Marschel, JL	17	3,92 %
Alois Eberle, JL	16	3,69 %
Dominik Greiler, JL	7	1,61 %
Alexander Feldmeier, JL	18	4,15 %
Barbara Haller, JL	21	4,84 %
Stephanie Asen, JL	6	1,38 %
Sabrina Bumberger, JL	15	3,46 %
Daniel Haydn, JL	18	4,15 %
Thomas Bircheneder, JL	13	3,00 %
Christoph Gmeinwieser, JL	8	1,84 %
Johannes Heiningner, JL	9	2,07 %
Jessica Fuller, JL	8	1,84 %
Angelos Zacharopoulos, JL	11	2,53 %
Julia Franke, JL	12	2,76 %
Angelika Holfinger, JL	7	1,61 %
Daniel Luckner, JL	9	2,07 %
Andreas Urlbauer, JL	24	5,53 %
FHB	459	7,28 %
Hansi Brandl, FHB	111	24,18 %
Monika Freilinger, FHB	28	6,10 %
Marcel Waldmann, FHB	27	5,88 %
Dominik Fuchs, FHB	26	5,66 %
Horst Zallinger, FHB	28	6,10 %
Sandra Brandl, FHB	43	9,37 %
Herbert Holzner, FHB	26	5,66 %
Franz Mohrhauer, FHB	28	6,10 %
Franz Augustin, FHB	34	7,41 %
Alexander Demmelbauer, FHB	29	6,32 %
Heinz Bandel, FHB	38	8,28 %
Andreas Hoffmann, FHB	41	8,93 %

Alte Kirche Pleinting

	Anzahl	Prozent
CSU	866	20,03 %
Christian Eberle, CSU	70	8,08 %
Tobias Semmler, CSU	43	4,97 %
Markus Kühnert, CSU	49	5,66 %
Maria Rauch, CSU	51	5,89 %
Dr. med. Robert Metzler, CSU	32	3,70 %
Stefan Meyer, CSU	44	5,08 %
Karl Würdinger, CSU	60	6,93 %
Stephan Kroneder, CSU	18	2,08 %
Eva Knott, CSU	137	15,82 %
Sascha Engl, CSU	25	2,89 %
Marion Katzbichler, CSU	20	2,31 %
Frank Gutmidl, CSU	34	3,93 %
Markus Halser, CSU	25	2,89 %
Sandra Mareck, CSU	26	3,00 %
Christian Anthuber, CSU	24	2,77 %
Robert Anzenberger, CSU	26	3,00 %
Maysam Shokrivahed, CSU	19	2,19 %
Anneliese Seuß, CSU	16	1,85 %
Elke Gerstl, CSU	25	2,89 %
Stefan Drasch, CSU	38	4,39 %
Thomas Hill, CSU	13	1,50 %
Ulli Niggli, CSU	14	1,62 %
Hans Weinzierl, CSU	35	4,04 %
Bernhard Oberneder, CSU	22	2,54 %
FWG/GRÜNE	618	14,30 %
Silvia Ragaller, FWG/GRÜNE	224	36,25 %
Brigitte Pollok-Will, FWG/GRÜNE	44	7,12 %
Veronika Fischl, FWG/GRÜNE	41	6,63 %
Else Rauch, FWG/GRÜNE	41	6,63 %
Anita Hofbauer, FWG/GRÜNE	25	4,05 %
Judith Zwerenz, FWG/GRÜNE	45	7,28 %
Stefan Igl, FWG/GRÜNE	34	5,50 %
Carlos Mora, FWG/GRÜNE	21	3,40 %
Dieter Rauch, FWG/GRÜNE	11	1,78 %
Hannes Lechelmayr, FWG/ GRÜNE	12	1,94 %
Josef Rackl, FWG/GRÜNE	6	0,97 %
Julian Baumgartner, FWG/ GRÜNE	19	3,07 %

	Anzahl	Prozent
Helgard Gillitzer, FWG/GRÜNE	11	1,78 %
Markus Wallner, FWG/GRÜNE	5	0,81 %
Johanna Kräupl-Huber, FWG/ GRÜNE	5	0,81 %
Maximilian Hofbrückl, FWG/ GRÜNE	8	1,29 %
Christiane Brauer, FWG/GRÜNE	14	2,27 %
Ursula Tomschy, FWG/GRÜNE	13	2,10 %
Lisa Wallner, FWG/GRÜNE	3	0,49 %
Stefan Kögl, FWG/GRÜNE	9	1,46 %
Christa Listl, FWG/GRÜNE	3	0,49 %
Anja Kröniger, FWG/GRÜNE	9	1,46 %
Helga Wanninger, FWG/GRÜNE	6	0,97 %
Andreas Haas, FWG/GRÜNE	9	1,46 %
AfD	482	11,15 %
Alfons Hölzlberger, AfD	89	18,46 %
Erich Zerban, AfD	64	13,28 %
Josef Eibl, AfD	73	15,15 %
Ursula Bachhuber, AfD	70	14,52 %
Angelika Eibl, AfD	67	13,90 %
Anne Zerban, AfD	60	12,45 %
Frank Wutzler, AfD	59	12,24 %
SPD	1.462	33,82 %
Florian Gams, SPD	233	15,94 %
Fritz Lemberger, SPD	104	7,11 %
Robert Heininger, SPD	90	6,16 %
Hans Gaißinger, SPD	63	4,31 %
Erika Schwitulla, SPD	35	2,39 %
Erich Fuchs, SPD	224	15,32 %
Simon Berger, SPD	54	3,69 %
Christa Jungwirth, SPD	46	3,15 %
Susanne Pfisterer, SPD	42	2,87 %
Simon Ratz, SPD	32	2,19 %
Fabian Breinfalk, SPD	27	1,85 %
Max Labermeier, SPD	37	2,53 %
Katharina Kaiser, SPD	31	2,12 %
Uwe Anders, SPD	31	2,12 %
Erich Fuchs jun., SPD	128	8,76 %
Claudia Haim, SPD	28	1,92 %
Markus Gutmann, SPD	35	2,39 %
Martin Goller, SPD	26	1,78 %

	Anzahl	Prozent
Christine Wagner, SPD	22	1,50 %
Helmut Dendl, SPD	21	1,44 %
Rudolf Mayerhofer, SPD	86	5,88 %
Hans Baumgartner, SPD	19	1,30 %
Walter Petermann, SPD	25	1,71 %
Josef Grill, SPD	23	1,57 %
FDP	33	0,76 %
Werner Hölzl, FDP	8	24,24 %
Josef Freundorfer, FDP	14	42,42 %
Florian Fleming, FDP	11	33,33 %
ÜW Vilshofen	373	8,63 %
Rudi Emmer, ÜW Vilshofen	32	8,58 %
Josef Brunner, ÜW Vilshofen	180	48,26 %
Wolfgang Leuzinger, ÜW Vilshofen	9	2,41 %
Andrea Scheungrab, ÜW Vilshofen	5	1,34 %
Karl-Heinz Grünbeck, ÜW Vilshofen	4	1,07 %
Thomas Wagenpfeil, ÜW Vilshofen	9	2,41 %
Monika Dwyer, ÜW Vilshofen	16	4,29 %
Wolfgang Englmüller, ÜW Vilshofen	11	2,95 %
Lisa Anzenberger, ÜW Vilshofen	10	2,68 %
Stephan Treffer, ÜW Vilshofen	15	4,02 %
Erich Hartl, ÜW Vilshofen	6	1,61 %
Maria Piske, ÜW Vilshofen	1	0,27 %
Günter Mailhammer, ÜW Vilshofen	5	1,34 %
Stefan Kaspar, ÜW Vilshofen	1	0,27 %
Erich Urlbauer, ÜW Vilshofen	7	1,88 %
Silvia Fuchs, ÜW Vilshofen	5	1,34 %
Maik Dietzelt, ÜW Vilshofen	7	1,88 %
Hans Gerstl jun., ÜW Vilshofen	17	4,56 %
Traudl Behr, ÜW Vilshofen	6	1,61 %
Mario Mayerhofer, ÜW Vilshofen	10	2,68 %
Franz Abel, ÜW Vilshofen	8	2,14 %
Andreas Eichinger, ÜW Vilshofen	1	0,27 %
Edith Menth, ÜW Vilshofen	4	1,07 %
Christian Höppler, ÜW Vilshofen	4	1,07 %
JL	295	6,82 %

	Anzahl	Prozent
Stephan Katzbichler, JL	36	12,20 %
Katrin Knollmüller, JL	23	7,80 %
Carmen Anthuber, JL	4	1,36 %
Teresa Strauß, JL	13	4,41 %
Michael Orthuber, JL	8	2,71 %
Alina Sosnowski, JL	16	5,42 %
Petra Anzenberger, JL	6	2,03 %
Marina Marschel, JL	82	27,80 %
Alois Eberle, JL	5	1,69 %
Dominik Greiler, JL	1	0,34 %
Alexander Feldmeier, JL	71	24,07 %
Barbara Haller, JL	6	2,03 %
Stephanie Asen, JL	3	1,02 %
Sabrina Bumberger, JL	0	0,00 %
Daniel Haydn, JL	0	0,00 %
Thomas Bircheneder, JL	10	3,39 %
Christoph Gmeinwieser, JL	1	0,34 %
Johannes Heiningner, JL	1	0,34 %
Jessica Fuller, JL	0	0,00 %
Angelos Zacharopoulos, JL	3	1,02 %
Julia Franke, JL	0	0,00 %
Angelika Holfinger, JL	0	0,00 %
Daniel Luckner, JL	1	0,34 %
Andreas Urlbauer, JL	5	1,69 %
FHB	194	4,49 %
Hansi Brandl, FHB	58	29,90 %
Monika Freilinger, FHB	13	6,70 %
Marcel Waldmann, FHB	13	6,70 %
Dominik Fuchs, FHB	11	5,67 %
Horst Zallinger, FHB	10	5,15 %
Sandra Brandl, FHB	24	12,37 %
Herbert Holzner, FHB	10	5,15 %
Franz Mohrhauer, FHB	8	4,12 %
Franz Augustin, FHB	9	4,64 %
Alexander Demmelbauer, FHB	14	7,22 %
Heinz Bandel, FHB	12	6,19 %
Andreas Hoffmann, FHB	12	6,19 %

Feuerwehrhaus Albersdorf

	Anzahl	Prozent
CSU	849	42,32 %
Christian Eberle, CSU	56	6,60 %
Tobias Semmler, CSU	37	4,36 %
Markus Kühnert, CSU	42	4,95 %
Maria Rauch, CSU	96	11,31 %
Dr. med. Robert Metzler, CSU	23	2,71 %
Stefan Meyer, CSU	121	14,25 %
Karl Würdinger, CSU	18	2,12 %
Stephan Kroneder, CSU	34	4,00 %
Eva Knott, CSU	20	2,36 %
Sascha Engl, CSU	15	1,77 %
Marion Katzbichler, CSU	17	2,00 %
Frank Gutmidl, CSU	15	1,77 %
Markus Halser, CSU	38	4,48 %
Sandra Mareck, CSU	15	1,77 %
Christian Anthuber, CSU	38	4,48 %
Robert Anzenberger, CSU	23	2,71 %
Maysam Shokrivahed, CSU	22	2,59 %
Anneliese Seuß, CSU	65	7,66 %
Elke Gerstl, CSU	16	1,88 %
Stefan Drasch, CSU	43	5,06 %
Thomas Hill, CSU	8	0,94 %
Ulli Niggli, CSU	14	1,65 %
Hans Weinzierl, CSU	11	1,30 %
Bernhard Oberneder, CSU	62	7,30 %
FWG/GRÜNE	226	11,27 %
Silvia Ragaller, FWG/GRÜNE	41	18,14 %
Brigitte Pollok-Will, FWG/GRÜNE	26	11,50 %
Veronika Fischl, FWG/GRÜNE	35	15,49 %
Else Rauch, FWG/GRÜNE	10	4,42 %
Anita Hofbauer, FWG/GRÜNE	6	2,65 %
Judith Zwerenz, FWG/GRÜNE	13	5,75 %
Stefan Igl, FWG/GRÜNE	4	1,77 %
Carlos Mora, FWG/GRÜNE	6	2,65 %
Dieter Rauch, FWG/GRÜNE	6	2,65 %
Hannes Lechelmayr, FWG/ GRÜNE	3	1,33 %
Josef Rackl, FWG/GRÜNE	10	4,42 %
Julian Baumgartner, FWG/ GRÜNE	10	4,42 %

	Anzahl	Prozent
Helgard Gillitzer, FWG/GRÜNE	8	3,54 %
Markus Wallner, FWG/GRÜNE	2	0,88 %
Johanna Kräupl-Huber, FWG/ GRÜNE	2	0,88 %
Maximilian Hofbrückl, FWG/ GRÜNE	17	7,52 %
Christiane Brauer, FWG/GRÜNE	3	1,33 %
Ursula Tomschy, FWG/GRÜNE	2	0,88 %
Lisa Wallner, FWG/GRÜNE	4	1,77 %
Stefan Kögl, FWG/GRÜNE	2	0,88 %
Christa Listl, FWG/GRÜNE	4	1,77 %
Anja Kröniger, FWG/GRÜNE	10	4,42 %
Helga Wanninger, FWG/GRÜNE	1	0,44 %
Andreas Haas, FWG/GRÜNE	1	0,44 %
AfD	85	4,24 %
Alfons Hölzlberger, AfD	16	18,82 %
Erich Zerban, AfD	15	17,65 %
Josef Eibl, AfD	15	17,65 %
Ursula Bachhuber, AfD	12	14,12 %
Angelika Eibl, AfD	9	10,59 %
Anne Zerban, AfD	9	10,59 %
Frank Wutzler, AfD	9	10,59 %
SPD	190	9,47 %
Florian Gams, SPD	52	27,37 %
Fritz Lemberger, SPD	16	8,42 %
Robert Heininger, SPD	11	5,79 %
Hans Gaißinger, SPD	15	7,89 %
Erika Schwitulla, SPD	12	6,32 %
Erich Fuchs, SPD	2	1,05 %
Simon Berger, SPD	10	5,26 %
Christa Jungwirth, SPD	5	2,63 %
Susanne Pfisterer, SPD	9	4,74 %
Simon Ratz, SPD	2	1,05 %
Fabian Breinfalk, SPD	2	1,05 %
Max Labermeier, SPD	33	17,37 %
Katharina Kaiser, SPD	5	2,63 %
Uwe Anders, SPD	6	3,16 %
Erich Fuchs jun., SPD	1	0,53 %
Claudia Haim, SPD	1	0,53 %
Markus Gutmann, SPD	0	0,00 %
Martin Goller, SPD	0	0,00 %

	Anzahl	Prozent
Christine Wagner, SPD	0	0,00 %
Helmut Dendl, SPD	0	0,00 %
Rudolf Mayerhofer, SPD	0	0,00 %
Hans Baumgartner, SPD	6	3,16 %
Walter Petermann, SPD	0	0,00 %
Josef Grill, SPD	2	1,05 %
FDP	14	0,70 %
Werner Hölzl, FDP	7	50,00 %
Josef Freundorfer, FDP	4	28,57 %
Florian Fleming, FDP	3	21,43 %
ÜW Vilshofen	140	6,98 %
Rudi Emmer, ÜW Vilshofen	17	12,14 %
Josef Brunner, ÜW Vilshofen	4	2,86 %
Wolfgang Leuzinger, ÜW Vilshofen	10	7,14 %
Andrea Scheungrab, ÜW Vilshofen	12	8,57 %
Karl-Heinz Grünbeck, ÜW Vilshofen	7	5,00 %
Thomas Wagenpfeil, ÜW Vilshofen	11	7,86 %
Monika Dwyer, ÜW Vilshofen	7	5,00 %
Wolfgang Englmüller, ÜW Vilshofen	1	0,71 %
Lisa Anzenberger, ÜW Vilshofen	4	2,86 %
Stephan Treffer, ÜW Vilshofen	7	5,00 %
Erich Hartl, ÜW Vilshofen	1	0,71 %
Maria Piske, ÜW Vilshofen	2	1,43 %
Günter Mailhammer, ÜW Vilshofen	1	0,71 %
Stefan Kaspar, ÜW Vilshofen	6	4,29 %
Erich Urlbauer, ÜW Vilshofen	10	7,14 %
Silvia Fuchs, ÜW Vilshofen	1	0,71 %
Maik Dietzelt, ÜW Vilshofen	1	0,71 %
Hans Gerstl jun., ÜW Vilshofen	10	7,14 %
Traudl Behr, ÜW Vilshofen	8	5,71 %
Mario Mayerhofer, ÜW Vilshofen	1	0,71 %
Franz Abel, ÜW Vilshofen	14	10,00 %
Andreas Eichinger, ÜW Vilshofen	2	1,43 %
Edith Menth, ÜW Vilshofen	2	1,43 %
Christian Höppler, ÜW Vilshofen	1	0,71 %
JL	431	21,49 %

	Anzahl	Prozent
Stephan Katzbichler, JL	32	7,42 %
Katrin Knollmüller, JL	58	13,46 %
Carmen Anthuber, JL	3	0,70 %
Teresa Strauß, JL	73	16,94 %
Michael Orthuber, JL	13	3,02 %
Alina Sosnowski, JL	9	2,09 %
Petra Anzenberger, JL	3	0,70 %
Marina Marschel, JL	7	1,62 %
Alois Eberle, JL	3	0,70 %
Dominik Greiler, JL	91	21,11 %
Alexander Feldmeier, JL	3	0,70 %
Barbara Haller, JL	8	1,86 %
Stephanie Asen, JL	6	1,39 %
Sabrina Bumberger, JL	2	0,46 %
Daniel Haydn, JL	3	0,70 %
Thomas Bircheneder, JL	72	16,71 %
Christoph Gmeinwieser, JL	5	1,16 %
Johannes Heiningner, JL	3	0,70 %
Jessica Fuller, JL	11	2,55 %
Angelos Zacharopoulos, JL	5	1,16 %
Julia Franke, JL	4	0,93 %
Angelika Holfinger, JL	1	0,23 %
Daniel Luckner, JL	5	1,16 %
Andreas Urlbauer, JL	11	2,55 %
FHB	71	3,54 %
Hansi Brandl, FHB	31	43,66 %
Monika Freilinger, FHB	7	9,86 %
Marcel Waldmann, FHB	7	9,86 %
Dominik Fuchs, FHB	6	8,45 %
Horst Zallinger, FHB	2	2,82 %
Sandra Brandl, FHB	3	4,23 %
Herbert Holzner, FHB	2	2,82 %
Franz Mohrhauer, FHB	2	2,82 %
Franz Augustin, FHB	2	2,82 %
Alexander Demmelbauer, FHB	5	7,04 %
Heinz Bandel, FHB	2	2,82 %
Andreas Hoffmann, FHB	2	2,82 %

Kindergarten Sandbach

	Anzahl	Prozent
CSU	584	21,11 %
Christian Eberle, CSU	45	7,71 %
Tobias Semmler, CSU	98	16,78 %
Markus Kühnert, CSU	30	5,14 %
Maria Rauch, CSU	28	4,79 %
Dr. med. Robert Metzler, CSU	35	5,99 %
Stefan Meyer, CSU	23	3,94 %
Karl Würdinger, CSU	29	4,97 %
Stephan Kroneder, CSU	21	3,60 %
Eva Knott, CSU	10	1,71 %
Sascha Engl, CSU	15	2,57 %
Marion Katzbichler, CSU	27	4,62 %
Frank Gutschmidl, CSU	11	1,88 %
Markus Halser, CSU	18	3,08 %
Sandra Mareck, CSU	8	1,37 %
Christian Anthuber, CSU	11	1,88 %
Robert Anzenberger, CSU	83	14,21 %
Maysam Shokrivahed, CSU	11	1,88 %
Anneliese Seuß, CSU	18	3,08 %
Elke Gerstl, CSU	16	2,74 %
Stefan Drasch, CSU	7	1,20 %
Thomas Hill, CSU	10	1,71 %
Ulli Niggli, CSU	7	1,20 %
Hans Weinzierl, CSU	13	2,23 %
Bernhard Oberneder, CSU	10	1,71 %
FWG/GRÜNE	349	12,62 %
Silvia Ragaller, FWG/GRÜNE	44	12,61 %
Brigitte Pollok-Will, FWG/GRÜNE	38	10,89 %
Veronika Fischl, FWG/GRÜNE	32	9,17 %
Else Rauch, FWG/GRÜNE	15	4,30 %
Anita Hofbauer, FWG/GRÜNE	21	6,02 %
Judith Zwerenz, FWG/GRÜNE	31	8,88 %
Stefan Igl, FWG/GRÜNE	14	4,01 %
Carlos Mora, FWG/GRÜNE	9	2,58 %
Dieter Rauch, FWG/GRÜNE	14	4,01 %
Hannes Lechelmayr, FWG/ GRÜNE	9	2,58 %
Josef Rackl, FWG/GRÜNE	9	2,58 %
Julian Baumgartner, FWG/ GRÜNE	14	4,01 %

	Anzahl	Prozent
Helgard Gillitzer, FWG/GRÜNE	13	3,72 %
Markus Wallner, FWG/GRÜNE	11	3,15 %
Johanna Kräupl-Huber, FWG/ GRÜNE	5	1,43 %
Maximilian Hofbrückl, FWG/ GRÜNE	8	2,29 %
Christiane Brauer, FWG/GRÜNE	14	4,01 %
Ursula Tomschy, FWG/GRÜNE	5	1,43 %
Lisa Wallner, FWG/GRÜNE	14	4,01 %
Stefan Kögl, FWG/GRÜNE	5	1,43 %
Christa Listl, FWG/GRÜNE	7	2,01 %
Anja Kröniger, FWG/GRÜNE	4	1,15 %
Helga Wanninger, FWG/GRÜNE	7	2,01 %
Andreas Haas, FWG/GRÜNE	6	1,72 %
AfD	204	7,38 %
Alfons Hölzlberger, AfD	39	19,12 %
Erich Zerban, AfD	27	13,24 %
Josef Eibl, AfD	27	13,24 %
Ursula Bachhuber, AfD	30	14,71 %
Angelika Eibl, AfD	27	13,24 %
Anne Zerban, AfD	27	13,24 %
Frank Wutzler, AfD	27	13,24 %
SPD	1.173	42,41 %
Florian Gams, SPD	238	20,29 %
Fritz Lemberger, SPD	74	6,31 %
Robert Heininger, SPD	68	5,80 %
Hans Gaißinger, SPD	46	3,92 %
Erika Schwitulla, SPD	37	3,15 %
Erich Fuchs, SPD	44	3,75 %
Simon Berger, SPD	43	3,67 %
Christa Jungwirth, SPD	28	2,39 %
Susanne Pfisterer, SPD	25	2,13 %
Simon Ratz, SPD	30	2,56 %
Fabian Breinfalk, SPD	164	13,98 %
Max Labermeier, SPD	23	1,96 %
Katharina Kaiser, SPD	22	1,88 %
Uwe Anders, SPD	155	13,21 %
Erich Fuchs jun., SPD	19	1,62 %
Claudia Haim, SPD	24	2,05 %
Markus Gutmann, SPD	21	1,79 %
Martin Goller, SPD	17	1,45 %

	Anzahl	Prozent
Christine Wagner, SPD	17	1,45 %
Helmut Dendl, SPD	13	1,11 %
Rudolf Mayerhofer, SPD	16	1,36 %
Hans Baumgartner, SPD	16	1,36 %
Walter Petermann, SPD	21	1,79 %
Josef Grill, SPD	12	1,02 %
FDP	16	0,58 %
Werner Hölzl, FDP	3	18,75 %
Josef Freundorfer, FDP	4	25,00 %
Florian Fleming, FDP	9	56,25 %
ÜW Vilshofen	205	7,41 %
Rudi Emmer, ÜW Vilshofen	15	7,32 %
Josef Brunner, ÜW Vilshofen	0	0,00 %
Wolfgang Leuzinger, ÜW Vilshofen	12	5,85 %
Andrea Scheungrab, ÜW Vilshofen	4	1,95 %
Karl-Heinz Grünbeck, ÜW Vilshofen	11	5,37 %
Thomas Wagenpfeil, ÜW Vilshofen	9	4,39 %
Monika Dwyer, ÜW Vilshofen	7	3,41 %
Wolfgang Englmüller, ÜW Vilshofen	9	4,39 %
Lisa Anzenberger, ÜW Vilshofen	80	39,02 %
Stephan Treffer, ÜW Vilshofen	2	0,98 %
Erich Hartl, ÜW Vilshofen	0	0,00 %
Maria Piske, ÜW Vilshofen	0	0,00 %
Günter Mailhammer, ÜW Vilshofen	3	1,46 %
Stefan Kaspar, ÜW Vilshofen	1	0,49 %
Erich Urlbauer, ÜW Vilshofen	9	4,39 %
Silvia Fuchs, ÜW Vilshofen	0	0,00 %
Maik Dietzelt, ÜW Vilshofen	26	12,68 %
Hans Gerstl jun., ÜW Vilshofen	3	1,46 %
Traudl Behr, ÜW Vilshofen	7	3,41 %
Mario Mayerhofer, ÜW Vilshofen	0	0,00 %
Franz Abel, ÜW Vilshofen	3	1,46 %
Andreas Eichinger, ÜW Vilshofen	0	0,00 %
Edith Menth, ÜW Vilshofen	4	1,95 %
Christian Höppler, ÜW Vilshofen	0	0,00 %
JL	146	5,28 %

	Anzahl	Prozent
Stephan Katzbichler, JL	11	7,53 %
Katrin Knollmüller, JL	11	7,53 %
Carmen Anthuber, JL	7	4,79 %
Teresa Strauß, JL	5	3,42 %
Michael Orthuber, JL	4	2,74 %
Alina Sosnowski, JL	10	6,85 %
Petra Anzenberger, JL	50	34,25 %
Marina Marschel, JL	8	5,48 %
Alois Eberle, JL	3	2,05 %
Dominik Greiler, JL	1	0,68 %
Alexander Feldmeier, JL	2	1,37 %
Barbara Haller, JL	1	0,68 %
Stephanie Asen, JL	1	0,68 %
Sabrina Bumberger, JL	1	0,68 %
Daniel Haydn, JL	1	0,68 %
Thomas Bircheneder, JL	1	0,68 %
Christoph Gmeinwieser, JL	1	0,68 %
Johannes Heiningner, JL	1	0,68 %
Jessica Fuller, JL	7	4,79 %
Angelos Zacharopoulos, JL	4	2,74 %
Julia Franke, JL	6	4,11 %
Angelika Holfinger, JL	3	2,05 %
Daniel Luckner, JL	5	3,42 %
Andreas Urlbauer, JL	2	1,37 %
FHB	89	3,22 %
Hansi Brandl, FHB	35	39,33 %
Monika Freilinger, FHB	6	6,74 %
Marcel Waldmann, FHB	6	6,74 %
Dominik Fuchs, FHB	6	6,74 %
Horst Zallinger, FHB	4	4,49 %
Sandra Brandl, FHB	4	4,49 %
Herbert Holzner, FHB	7	7,87 %
Franz Mohrhauer, FHB	4	4,49 %
Franz Augustin, FHB	4	4,49 %
Alexander Demmelbauer, FHB	3	3,37 %
Heinz Bandel, FHB	8	8,99 %
Andreas Hoffmann, FHB	2	2,25 %

Feuerwehrhaus Zeitlarn

	Anzahl	Prozent
CSU	246	16,95 %
Christian Eberle, CSU	17	6,91 %
Tobias Semmler, CSU	14	5,69 %
Markus Kühnert, CSU	10	4,07 %
Maria Rauch, CSU	14	5,69 %
Dr. med. Robert Metzler, CSU	13	5,28 %
Stefan Meyer, CSU	14	5,69 %
Karl Würdinger, CSU	9	3,66 %
Stephan Kroneder, CSU	11	4,47 %
Eva Knott, CSU	13	5,28 %
Sascha Engl, CSU	4	1,63 %
Marion Katzbichler, CSU	19	7,72 %
Frank Gutschmidl, CSU	5	2,03 %
Markus Halser, CSU	19	7,72 %
Sandra Mareck, CSU	11	4,47 %
Christian Anthuber, CSU	14	5,69 %
Robert Anzenberger, CSU	9	3,66 %
Maysam Shokrivahed, CSU	13	5,28 %
Anneliese Seuß, CSU	15	6,10 %
Elke Gerstl, CSU	6	2,44 %
Stefan Drasch, CSU	3	1,22 %
Thomas Hill, CSU	3	1,22 %
Ulli Niggel, CSU	3	1,22 %
Hans Weinzierl, CSU	4	1,63 %
Bernhard Oberneder, CSU	3	1,22 %
FWG/GRÜNE	203	13,99 %
Silvia Ragaller, FWG/GRÜNE	12	5,91 %
Brigitte Pollok-Will, FWG/GRÜNE	24	11,82 %
Veronika Fischl, FWG/GRÜNE	14	6,90 %
Else Rauch, FWG/GRÜNE	14	6,90 %
Anita Hofbauer, FWG/GRÜNE	5	2,46 %
Judith Zwerenz, FWG/GRÜNE	6	2,96 %
Stefan Igl, FWG/GRÜNE	5	2,46 %
Carlos Mora, FWG/GRÜNE	6	2,96 %
Dieter Rauch, FWG/GRÜNE	5	2,46 %
Hannes Lechelmayer, FWG/ GRÜNE	8	3,94 %
Josef Rackl, FWG/GRÜNE	5	2,46 %
Julian Baumgartner, FWG/ GRÜNE	6	2,96 %

	Anzahl	Prozent
Helgard Gillitzer, FWG/GRÜNE	8	3,94 %
Markus Wallner, FWG/GRÜNE	6	2,96 %
Johanna Kräupl-Huber, FWG/ GRÜNE	8	3,94 %
Maximilian Hofbrückl, FWG/ GRÜNE	17	8,37 %
Christiane Brauer, FWG/GRÜNE	6	2,96 %
Ursula Tomschy, FWG/GRÜNE	11	5,42 %
Lisa Wallner, FWG/GRÜNE	5	2,46 %
Stefan Kögl, FWG/GRÜNE	14	6,90 %
Christa Listl, FWG/GRÜNE	4	1,97 %
Anja Kröniger, FWG/GRÜNE	4	1,97 %
Helga Wanninger, FWG/GRÜNE	7	3,45 %
Andreas Haas, FWG/GRÜNE	3	1,48 %
AfD	208	14,33 %
Alfons Hölzlberger, AfD	31	14,90 %
Erich Zerban, AfD	28	13,46 %
Josef Eibl, AfD	31	14,90 %
Ursula Bachhuber, AfD	28	13,46 %
Angelika Eibl, AfD	28	13,46 %
Anne Zerban, AfD	31	14,90 %
Frank Wutzler, AfD	31	14,90 %
SPD	522	35,98 %
Florian Gams, SPD	84	16,09 %
Fritz Lemberger, SPD	38	7,28 %
Robert Heininger, SPD	25	4,79 %
Hans Gaißinger, SPD	26	4,98 %
Erika Schwitulla, SPD	19	3,64 %
Erich Fuchs, SPD	13	2,49 %
Simon Berger, SPD	33	6,32 %
Christa Jungwirth, SPD	25	4,79 %
Susanne Pfisterer, SPD	16	3,07 %
Simon Ratz, SPD	20	3,83 %
Fabian Breinfalk, SPD	16	3,07 %
Max Labermeier, SPD	25	4,79 %
Katharina Kaiser, SPD	21	4,02 %
Uwe Anders, SPD	17	3,26 %
Erich Fuchs jun., SPD	12	2,30 %
Claudia Haim, SPD	14	2,68 %
Markus Gutmann, SPD	11	2,11 %
Martin Goller, SPD	11	2,11 %

	Anzahl	Prozent
Christine Wagner, SPD	13	2,49 %
Helmut Dendl, SPD	10	1,92 %
Rudolf Mayerhofer, SPD	10	1,92 %
Hans Baumgartner, SPD	10	1,92 %
Walter Petermann, SPD	40	7,66 %
Josef Grill, SPD	13	2,49 %
FDP	10	0,69 %
Werner Hölzl, FDP	10	100,00 %
Josef Freundorfer, FDP	0	0,00 %
Florian Fleming, FDP	0	0,00 %
ÜW Vilshofen	141	9,72 %
Rudi Emmer, ÜW Vilshofen	15	10,64 %
Josef Brunner, ÜW Vilshofen	1	0,71 %
Wolfgang Leuzinger, ÜW Vilshofen	17	12,06 %
Andrea Scheungrab, ÜW Vilshofen	1	0,71 %
Karl-Heinz Grünbeck, ÜW Vilshofen	18	12,77 %
Thomas Wagenpfeil, ÜW Vilshofen	4	2,84 %
Monika Dwyer, ÜW Vilshofen	1	0,71 %
Wolfgang Englmüller, ÜW Vilshofen	4	2,84 %
Lisa Anzenberger, ÜW Vilshofen	9	6,38 %
Stephan Treffer, ÜW Vilshofen	1	0,71 %
Erich Hartl, ÜW Vilshofen	1	0,71 %
Maria Piske, ÜW Vilshofen	1	0,71 %
Günter Mailhammer, ÜW Vilshofen	1	0,71 %
Stefan Kaspar, ÜW Vilshofen	1	0,71 %
Erich Urlbauer, ÜW Vilshofen	7	4,96 %
Silvia Fuchs, ÜW Vilshofen	9	6,38 %
Maik Dietzelt, ÜW Vilshofen	0	0,00 %
Hans Gerstl jun., ÜW Vilshofen	15	10,64 %
Traudl Behr, ÜW Vilshofen	11	7,80 %
Mario Mayerhofer, ÜW Vilshofen	3	2,13 %
Franz Abel, ÜW Vilshofen	10	7,09 %
Andreas Eichinger, ÜW Vilshofen	1	0,71 %
Edith Menth, ÜW Vilshofen	9	6,38 %
Christian Höppler, ÜW Vilshofen	1	0,71 %
JL	94	6,48 %

	Anzahl	Prozent
Stephan Katzbichler, JL	18	19,15 %
Katrin Knollmüller, JL	5	5,32 %
Carmen Anthuber, JL	10	10,64 %
Teresa Strauß, JL	22	23,40 %
Michael Orthuber, JL	4	4,26 %
Alina Sosnowski, JL	4	4,26 %
Petra Anzenberger, JL	3	3,19 %
Marina Marschel, JL	7	7,45 %
Alois Eberle, JL	1	1,06 %
Dominik Greiler, JL	1	1,06 %
Alexander Feldmeier, JL	1	1,06 %
Barbara Haller, JL	1	1,06 %
Stephanie Asen, JL	0	0,00 %
Sabrina Bumberger, JL	0	0,00 %
Daniel Haydn, JL	0	0,00 %
Thomas Bircheneder, JL	0	0,00 %
Christoph Gmeinwieser, JL	3	3,19 %
Johannes Heiningner, JL	0	0,00 %
Jessica Fuller, JL	0	0,00 %
Angelos Zacharopoulos, JL	6	6,38 %
Julia Franke, JL	3	3,19 %
Angelika Holfinger, JL	0	0,00 %
Daniel Luckner, JL	0	0,00 %
Andreas Urlbauer, JL	5	5,32 %
FHB	27	1,86 %
Hansi Brandl, FHB	24	88,89 %
Monika Freilinger, FHB	3	11,11 %
Marcel Waldmann, FHB	0	0,00 %
Dominik Fuchs, FHB	0	0,00 %
Horst Zallinger, FHB	0	0,00 %
Sandra Brandl, FHB	0	0,00 %
Herbert Holzner, FHB	0	0,00 %
Franz Mohrhauer, FHB	0	0,00 %
Franz Augustin, FHB	0	0,00 %
Alexander Demmelbauer, FHB	0	0,00 %
Heinz Bandel, FHB	0	0,00 %
Andreas Hoffmann, FHB	0	0,00 %

Briefwahlbezirk 21

	Anzahl	Prozent
CSU	2.532	22,83 %
Christian Eberle, CSU	231	9,12 %
Tobias Semmler, CSU	163	6,44 %
Markus Kühnert, CSU	176	6,95 %
Maria Rauch, CSU	200	7,90 %
Dr. med. Robert Metzler, CSU	238	9,40 %
Stefan Meyer, CSU	199	7,86 %
Karl Würdinger, CSU	183	7,23 %
Stephan Kroneder, CSU	89	3,52 %
Eva Knott, CSU	97	3,83 %
Sascha Engl, CSU	45	1,78 %
Marion Katzbichler, CSU	33	1,30 %
Frank Gutschmidl, CSU	39	1,54 %
Markus Halser, CSU	103	4,07 %
Sandra Mareck, CSU	92	3,63 %
Christian Anthuber, CSU	93	3,67 %
Robert Anzenberger, CSU	39	1,54 %
Maysam Shokrivahed, CSU	49	1,94 %
Anneliese Seuß, CSU	77	3,04 %
Elke Gerstl, CSU	68	2,69 %
Stefan Drasch, CSU	63	2,49 %
Thomas Hill, CSU	27	1,07 %
Ulli Niggli, CSU	25	0,99 %
Hans Weinzierl, CSU	123	4,86 %
Bernhard Oberneder, CSU	80	3,16 %
FWG/GRÜNE	1.449	13,06 %
Silvia Ragaller, FWG/GRÜNE	377	26,02 %
Brigitte Pollok-Will, FWG/GRÜNE	190	13,11 %
Veronika Fischl, FWG/GRÜNE	52	3,59 %
Else Rauch, FWG/GRÜNE	162	11,18 %
Anita Hofbauer, FWG/GRÜNE	50	3,45 %
Judith Zwerenz, FWG/GRÜNE	93	6,42 %
Stefan Igl, FWG/GRÜNE	25	1,73 %
Carlos Mora, FWG/GRÜNE	28	1,93 %
Dieter Rauch, FWG/GRÜNE	37	2,55 %
Hannes Lechelmayr, FWG/ GRÜNE	53	3,66 %
Josef Rackl, FWG/GRÜNE	35	2,42 %
Julian Baumgartner, FWG/ GRÜNE	56	3,86 %

	Anzahl	Prozent
Helgard Gillitzer, FWG/GRÜNE	32	2,21 %
Markus Wallner, FWG/GRÜNE	18	1,24 %
Johanna Kräupl-Huber, FWG/ GRÜNE	17	1,17 %
Maximilian Hofbrückl, FWG/ GRÜNE	45	3,11 %
Christiane Brauer, FWG/GRÜNE	19	1,31 %
Ursula Tomschy, FWG/GRÜNE	17	1,17 %
Lisa Wallner, FWG/GRÜNE	19	1,31 %
Stefan Kögl, FWG/GRÜNE	14	0,97 %
Christa Listl, FWG/GRÜNE	17	1,17 %
Anja Kröniger, FWG/GRÜNE	11	0,76 %
Helga Wanninger, FWG/GRÜNE	50	3,45 %
Andreas Haas, FWG/GRÜNE	32	2,21 %
AfD	629	5,67 %
Alfons Hölzlberger, AfD	123	19,55 %
Erich Zerban, AfD	79	12,56 %
Josef Eibl, AfD	82	13,04 %
Ursula Bachhuber, AfD	89	14,15 %
Angelika Eibl, AfD	95	15,10 %
Anne Zerban, AfD	80	12,72 %
Frank Wutzler, AfD	81	12,88 %
SPD	3.017	27,20 %
Florian Gams, SPD	727	24,10 %
Fritz Lemberger, SPD	406	13,46 %
Robert Heininger, SPD	221	7,33 %
Hans Gaißinger, SPD	161	5,34 %
Erika Schwitulla, SPD	149	4,94 %
Erich Fuchs, SPD	171	5,67 %
Simon Berger, SPD	166	5,50 %
Christa Jungwirth, SPD	128	4,24 %
Susanne Pfisterer, SPD	149	4,94 %
Simon Ratz, SPD	68	2,25 %
Fabian Breinfalk, SPD	62	2,06 %
Max Labermeier, SPD	80	2,65 %
Katharina Kaiser, SPD	38	1,26 %
Uwe Anders, SPD	56	1,86 %
Erich Fuchs jun., SPD	70	2,32 %
Claudia Haim, SPD	34	1,13 %
Markus Gutmann, SPD	36	1,19 %
Martin Goller, SPD	38	1,26 %

	Anzahl	Prozent
Christine Wagner, SPD	38	1,26 %
Helmut Dendl, SPD	45	1,49 %
Rudolf Mayerhofer, SPD	38	1,26 %
Hans Baumgartner, SPD	32	1,06 %
Walter Petermann, SPD	35	1,16 %
Josef Grill, SPD	69	2,29 %
FDP	80	0,72 %
Werner Hölzl, FDP	51	63,75 %
Josef Freundorfer, FDP	19	23,75 %
Florian Fleming, FDP	10	12,50 %
ÜW Vilshofen	1.831	16,51 %
Rudi Emmer, ÜW Vilshofen	275	15,02 %
Josef Brunner, ÜW Vilshofen	123	6,72 %
Wolfgang Leuzinger, ÜW Vilshofen	149	8,14 %
Andrea Scheungrab, ÜW Vilshofen	65	3,55 %
Karl-Heinz Grünbeck, ÜW Vilshofen	128	6,99 %
Thomas Wagenpfeil, ÜW Vilshofen	97	5,30 %
Monika Dwyer, ÜW Vilshofen	96	5,24 %
Wolfgang Englmüller, ÜW Vilshofen	137	7,48 %
Lisa Anzenberger, ÜW Vilshofen	58	3,17 %
Stephan Treffer, ÜW Vilshofen	55	3,00 %
Erich Hartl, ÜW Vilshofen	24	1,31 %
Maria Piske, ÜW Vilshofen	19	1,04 %
Günter Mailhammer, ÜW Vilshofen	64	3,50 %
Stefan Kaspar, ÜW Vilshofen	35	1,91 %
Erich Urlbauer, ÜW Vilshofen	16	0,87 %
Silvia Fuchs, ÜW Vilshofen	32	1,75 %
Maik Dietzelt, ÜW Vilshofen	2	0,11 %
Hans Gerstl jun., ÜW Vilshofen	113	6,17 %
Traudl Behr, ÜW Vilshofen	59	3,22 %
Mario Mayerhofer, ÜW Vilshofen	89	4,86 %
Franz Abel, ÜW Vilshofen	67	3,66 %
Andreas Eichinger, ÜW Vilshofen	16	0,87 %
Edith Menth, ÜW Vilshofen	33	1,80 %
Christian Höppler, ÜW Vilshofen	79	4,31 %
JL	885	7,98 %

	Anzahl	Prozent
Stephan Katzbichler, JL	135	15,25 %
Katrin Knollmüller, JL	116	13,11 %
Carmen Anthuber, JL	54	6,10 %
Teresa Strauß, JL	31	3,50 %
Michael Orthuber, JL	51	5,76 %
Alina Sosnowski, JL	62	7,01 %
Petra Anzenberger, JL	55	6,21 %
Marina Marschel, JL	45	5,08 %
Alois Eberle, JL	32	3,62 %
Dominik Greiler, JL	13	1,47 %
Alexander Feldmeier, JL	30	3,39 %
Barbara Haller, JL	22	2,49 %
Stephanie Asen, JL	27	3,05 %
Sabrina Bumberger, JL	23	2,60 %
Daniel Haydn, JL	22	2,49 %
Thomas Bircheneder, JL	16	1,81 %
Christoph Gmeinwieser, JL	12	1,36 %
Johannes Heiningner, JL	8	0,90 %
Jessica Fuller, JL	40	4,52 %
Angelos Zacharopoulos, JL	27	3,05 %
Julia Franke, JL	13	1,47 %
Angelika Holfinger, JL	13	1,47 %
Daniel Luckner, JL	16	1,81 %
Andreas Urlbauer, JL	22	2,49 %
FHB	670	6,04 %
Hansi Brandl, FHB	290	43,28 %
Monika Freilinger, FHB	32	4,78 %
Marcel Waldmann, FHB	39	5,82 %
Dominik Fuchs, FHB	26	3,88 %
Horst Zallinger, FHB	24	3,58 %
Sandra Brandl, FHB	71	10,60 %
Herbert Holzner, FHB	23	3,43 %
Franz Mohrhauer, FHB	50	7,46 %
Franz Augustin, FHB	21	3,13 %
Alexander Demmelbauer, FHB	29	4,33 %
Heinz Bandel, FHB	23	3,43 %
Andreas Hoffmann, FHB	42	6,27 %

Briefwahlbezirk 22

	Anzahl	Prozent
CSU	2.610	22,90 %
Christian Eberle, CSU	187	7,16 %
Tobias Semmler, CSU	175	6,70 %
Markus Kühnert, CSU	231	8,85 %
Maria Rauch, CSU	164	6,28 %
Dr. med. Robert Metzler, CSU	178	6,82 %
Stefan Meyer, CSU	188	7,20 %
Karl Würdinger, CSU	195	7,47 %
Stephan Kroneder, CSU	117	4,48 %
Eva Knott, CSU	118	4,52 %
Sascha Engl, CSU	59	2,26 %
Marion Katzbichler, CSU	48	1,84 %
Frank Gutschmidl, CSU	77	2,95 %
Markus Halser, CSU	156	5,98 %
Sandra Mareck, CSU	103	3,95 %
Christian Anthuber, CSU	68	2,61 %
Robert Anzenberger, CSU	38	1,46 %
Maysam Shokrivahed, CSU	73	2,80 %
Anneliese Seuß, CSU	50	1,92 %
Elke Gerstl, CSU	80	3,07 %
Stefan Drasch, CSU	106	4,06 %
Thomas Hill, CSU	19	0,73 %
Ulli Niggli, CSU	25	0,96 %
Hans Weinzierl, CSU	101	3,87 %
Bernhard Oberneder, CSU	54	2,07 %
FWG/GRÜNE	1.588	13,93 %
Silvia Ragaller, FWG/GRÜNE	316	19,90 %
Brigitte Pollok-Will, FWG/GRÜNE	205	12,91 %
Veronika Fischl, FWG/GRÜNE	99	6,23 %
Else Rauch, FWG/GRÜNE	125	7,87 %
Anita Hofbauer, FWG/GRÜNE	66	4,16 %
Judith Zwerenz, FWG/GRÜNE	94	5,92 %
Stefan Igl, FWG/GRÜNE	38	2,39 %
Carlos Mora, FWG/GRÜNE	55	3,46 %
Dieter Rauch, FWG/GRÜNE	38	2,39 %
Hannes Lechelmayr, FWG/ GRÜNE	67	4,22 %
Josef Rackl, FWG/GRÜNE	29	1,83 %
Julian Baumgartner, FWG/ GRÜNE	85	5,35 %

	Anzahl	Prozent
Helgard Gillitzer, FWG/GRÜNE	30	1,89 %
Markus Wallner, FWG/GRÜNE	31	1,95 %
Johanna Kräupl-Huber, FWG/ GRÜNE	26	1,64 %
Maximilian Hofbrückl, FWG/ GRÜNE	50	3,15 %
Christiane Brauer, FWG/GRÜNE	57	3,59 %
Ursula Tomschy, FWG/GRÜNE	24	1,51 %
Lisa Wallner, FWG/GRÜNE	23	1,45 %
Stefan Kögl, FWG/GRÜNE	22	1,39 %
Christa Listl, FWG/GRÜNE	20	1,26 %
Anja Kröniger, FWG/GRÜNE	11	0,69 %
Helga Wanninger, FWG/GRÜNE	35	2,20 %
Andreas Haas, FWG/GRÜNE	42	2,64 %
AfD	422	3,70 %
Alfons Hölzlberger, AfD	98	23,22 %
Erich Zerban, AfD	54	12,80 %
Josef Eibl, AfD	60	14,22 %
Ursula Bachhuber, AfD	57	13,51 %
Angelika Eibl, AfD	60	14,22 %
Anne Zerban, AfD	47	11,14 %
Frank Wutzler, AfD	46	10,90 %
SPD	2.927	25,68 %
Florian Gams, SPD	711	24,29 %
Fritz Lemberger, SPD	391	13,36 %
Robert Heininger, SPD	338	11,55 %
Hans Gaißinger, SPD	146	4,99 %
Erika Schwitulla, SPD	117	4,00 %
Erich Fuchs, SPD	135	4,61 %
Simon Berger, SPD	152	5,19 %
Christa Jungwirth, SPD	96	3,28 %
Susanne Pfisterer, SPD	129	4,41 %
Simon Ratz, SPD	88	3,01 %
Fabian Breinfalk, SPD	50	1,71 %
Max Labermeier, SPD	69	2,36 %
Katharina Kaiser, SPD	63	2,15 %
Uwe Anders, SPD	54	1,84 %
Erich Fuchs jun., SPD	48	1,64 %
Claudia Haim, SPD	33	1,13 %
Markus Gutmann, SPD	30	1,02 %
Martin Goller, SPD	31	1,06 %

	Anzahl	Prozent
Christine Wagner, SPD	61	2,08 %
Helmut Dendl, SPD	25	0,85 %
Rudolf Mayerhofer, SPD	35	1,20 %
Hans Baumgartner, SPD	28	0,96 %
Walter Petermann, SPD	57	1,95 %
Josef Grill, SPD	40	1,37 %
FDP	77	0,68 %
Werner Hölzl, FDP	38	49,35 %
Josef Freundorfer, FDP	30	38,96 %
Florian Fleming, FDP	9	11,69 %
ÜW Vilshofen	2.188	19,19 %
Rudi Emmer, ÜW Vilshofen	277	12,66 %
Josef Brunner, ÜW Vilshofen	78	3,56 %
Wolfgang Leuzinger, ÜW Vilshofen	233	10,65 %
Andrea Scheungrab, ÜW Vilshofen	106	4,84 %
Karl-Heinz Grünbeck, ÜW Vilshofen	112	5,12 %
Thomas Wagenpfeil, ÜW Vilshofen	146	6,67 %
Monika Dwyer, ÜW Vilshofen	89	4,07 %
Wolfgang Englmüller, ÜW Vilshofen	192	8,78 %
Lisa Anzenberger, ÜW Vilshofen	60	2,74 %
Stephan Treffer, ÜW Vilshofen	81	3,70 %
Erich Hartl, ÜW Vilshofen	31	1,42 %
Maria Piske, ÜW Vilshofen	62	2,83 %
Günter Mailhammer, ÜW Vilshofen	55	2,51 %
Stefan Kaspar, ÜW Vilshofen	87	3,98 %
Erich Urlbauer, ÜW Vilshofen	41	1,87 %
Silvia Fuchs, ÜW Vilshofen	40	1,83 %
Maik Dietzelt, ÜW Vilshofen	19	0,87 %
Hans Gerstl jun., ÜW Vilshofen	136	6,22 %
Traudl Behr, ÜW Vilshofen	41	1,87 %
Mario Mayerhofer, ÜW Vilshofen	87	3,98 %
Franz Abel, ÜW Vilshofen	94	4,30 %
Andreas Eichinger, ÜW Vilshofen	24	1,10 %
Edith Menth, ÜW Vilshofen	33	1,51 %
Christian Höppler, ÜW Vilshofen	64	2,93 %
JL	970	8,51 %

	Anzahl	Prozent
Stephan Katzbichler, JL	154	15,88 %
Katrin Knollmüller, JL	155	15,98 %
Carmen Anthuber, JL	40	4,12 %
Teresa Strauß, JL	36	3,71 %
Michael Orthuber, JL	49	5,05 %
Alina Sosnowski, JL	74	7,63 %
Petra Anzenberger, JL	48	4,95 %
Marina Marschel, JL	33	3,40 %
Alois Eberle, JL	58	5,98 %
Dominik Greiler, JL	7	0,72 %
Alexander Feldmeier, JL	21	2,16 %
Barbara Haller, JL	29	2,99 %
Stephanie Asen, JL	22	2,27 %
Sabrina Bumberger, JL	24	2,47 %
Daniel Haydn, JL	9	0,93 %
Thomas Bircheneder, JL	21	2,16 %
Christoph Gmeinwieser, JL	14	1,44 %
Johannes Heiningner, JL	25	2,58 %
Jessica Fuller, JL	29	2,99 %
Angelos Zacharopoulos, JL	15	1,55 %
Julia Franke, JL	31	3,20 %
Angelika Holfinger, JL	9	0,93 %
Daniel Luckner, JL	20	2,06 %
Andreas Urlbauer, JL	47	4,85 %
FHB	617	5,41 %
Hansi Brandl, FHB	357	57,86 %
Monika Freilinger, FHB	21	3,40 %
Marcel Waldmann, FHB	38	6,16 %
Dominik Fuchs, FHB	16	2,59 %
Horst Zallinger, FHB	14	2,27 %
Sandra Brandl, FHB	61	9,89 %
Herbert Holzner, FHB	22	3,57 %
Franz Mohrhauer, FHB	34	5,51 %
Franz Augustin, FHB	7	1,13 %
Alexander Demmelbauer, FHB	10	1,62 %
Heinz Bandel, FHB	6	0,97 %
Andreas Hoffmann, FHB	31	5,02 %

Briefwahlbezirk 23

	Anzahl	Prozent
CSU	2.673	23,10 %
Christian Eberle, CSU	177	6,62 %
Tobias Semmler, CSU	210	7,86 %
Markus Kühnert, CSU	183	6,85 %
Maria Rauch, CSU	226	8,45 %
Dr. med. Robert Metzler, CSU	183	6,85 %
Stefan Meyer, CSU	250	9,35 %
Karl Würdinger, CSU	122	4,56 %
Stephan Kroneder, CSU	85	3,18 %
Eva Knott, CSU	169	6,32 %
Sascha Engl, CSU	73	2,73 %
Marion Katzbichler, CSU	75	2,81 %
Frank Gutschmidl, CSU	65	2,43 %
Markus Halser, CSU	129	4,83 %
Sandra Mareck, CSU	85	3,18 %
Christian Anthuber, CSU	89	3,33 %
Robert Anzenberger, CSU	129	4,83 %
Maysam Shokrivahed, CSU	78	2,92 %
Anneliese Seuß, CSU	60	2,24 %
Elke Gerstl, CSU	42	1,57 %
Stefan Drasch, CSU	54	2,02 %
Thomas Hill, CSU	39	1,46 %
Ulli Niggli, CSU	31	1,16 %
Hans Weinzierl, CSU	55	2,06 %
Bernhard Oberneder, CSU	64	2,39 %
FWG/GRÜNE	1.342	11,60 %
Silvia Ragaller, FWG/GRÜNE	354	26,38 %
Brigitte Pollok-Will, FWG/GRÜNE	139	10,36 %
Veronika Fischl, FWG/GRÜNE	100	7,45 %
Else Rauch, FWG/GRÜNE	121	9,02 %
Anita Hofbauer, FWG/GRÜNE	39	2,91 %
Judith Zwerenz, FWG/GRÜNE	87	6,48 %
Stefan Igl, FWG/GRÜNE	63	4,69 %
Carlos Mora, FWG/GRÜNE	37	2,76 %
Dieter Rauch, FWG/GRÜNE	24	1,79 %
Hannes Lechelmayr, FWG/ GRÜNE	47	3,50 %
Josef Rackl, FWG/GRÜNE	25	1,86 %
Julian Baumgartner, FWG/ GRÜNE	50	3,73 %

	Anzahl	Prozent
Helgard Gillitzer, FWG/GRÜNE	25	1,86 %
Markus Wallner, FWG/GRÜNE	21	1,56 %
Johanna Kräupl-Huber, FWG/ GRÜNE	7	0,52 %
Maximilian Hofbrückl, FWG/ GRÜNE	33	2,46 %
Christiane Brauer, FWG/GRÜNE	38	2,83 %
Ursula Tomschy, FWG/GRÜNE	16	1,19 %
Lisa Wallner, FWG/GRÜNE	22	1,64 %
Stefan Kögl, FWG/GRÜNE	11	0,82 %
Christa Listl, FWG/GRÜNE	18	1,34 %
Anja Kröniger, FWG/GRÜNE	22	1,64 %
Helga Wanninger, FWG/GRÜNE	16	1,19 %
Andreas Haas, FWG/GRÜNE	27	2,01 %
AfD	516	4,46 %
Alfons Hölzlberger, AfD	135	26,16 %
Erich Zerban, AfD	58	11,24 %
Josef Eibl, AfD	82	15,89 %
Ursula Bachhuber, AfD	69	13,37 %
Angelika Eibl, AfD	63	12,21 %
Anne Zerban, AfD	50	9,69 %
Frank Wutzler, AfD	59	11,43 %
SPD	2.982	25,77 %
Florian Gams, SPD	822	27,57 %
Fritz Lemberger, SPD	336	11,27 %
Robert Heininger, SPD	236	7,91 %
Hans Gaißinger, SPD	125	4,19 %
Erika Schwitulla, SPD	114	3,82 %
Erich Fuchs, SPD	207	6,94 %
Simon Berger, SPD	154	5,16 %
Christa Jungwirth, SPD	78	2,62 %
Susanne Pfisterer, SPD	60	2,01 %
Simon Ratz, SPD	71	2,38 %
Fabian Breinfalk, SPD	164	5,50 %
Max Labermeier, SPD	54	1,81 %
Katharina Kaiser, SPD	27	0,91 %
Uwe Anders, SPD	159	5,33 %
Erich Fuchs jun., SPD	71	2,38 %
Claudia Haim, SPD	28	0,94 %
Markus Gutmann, SPD	17	0,57 %
Martin Goller, SPD	26	0,87 %

	Anzahl	Prozent
Christine Wagner, SPD	41	1,37 %
Helmut Dendl, SPD	19	0,64 %
Rudolf Mayerhofer, SPD	59	1,98 %
Hans Baumgartner, SPD	18	0,60 %
Walter Petermann, SPD	46	1,54 %
Josef Grill, SPD	50	1,68 %
FDP	87	0,75 %
Werner Hölzl, FDP	26	29,89 %
Josef Freundorfer, FDP	39	44,83 %
Florian Fleming, FDP	22	25,29 %
ÜW Vilshofen	2.017	17,43 %
Rudi Emmer, ÜW Vilshofen	253	12,54 %
Josef Brunner, ÜW Vilshofen	155	7,68 %
Wolfgang Leuzinger, ÜW Vilshofen	169	8,38 %
Andrea Scheungrab, ÜW Vilshofen	66	3,27 %
Karl-Heinz Grünbeck, ÜW Vilshofen	168	8,33 %
Thomas Wagenpfeil, ÜW Vilshofen	130	6,45 %
Monika Dwyer, ÜW Vilshofen	81	4,02 %
Wolfgang Englmüller, ÜW Vilshofen	134	6,64 %
Lisa Anzenberger, ÜW Vilshofen	178	8,82 %
Stephan Treffer, ÜW Vilshofen	67	3,32 %
Erich Hartl, ÜW Vilshofen	28	1,39 %
Maria Piske, ÜW Vilshofen	38	1,88 %
Günter Mailhammer, ÜW Vilshofen	37	1,83 %
Stefan Kaspar, ÜW Vilshofen	31	1,54 %
Erich Urlbauer, ÜW Vilshofen	41	2,03 %
Silvia Fuchs, ÜW Vilshofen	34	1,69 %
Maik Dietzelt, ÜW Vilshofen	56	2,78 %
Hans Gerstl jun., ÜW Vilshofen	64	3,17 %
Traudl Behr, ÜW Vilshofen	59	2,93 %
Mario Mayerhofer, ÜW Vilshofen	53	2,63 %
Franz Abel, ÜW Vilshofen	68	3,37 %
Andreas Eichinger, ÜW Vilshofen	15	0,74 %
Edith Menth, ÜW Vilshofen	23	1,14 %
Christian Höppler, ÜW Vilshofen	69	3,42 %
JL	1.278	11,04 %

	Anzahl	Prozent
Stephan Katzbichler, JL	212	16,59 %
Katrin Knollmüller, JL	131	10,25 %
Carmen Anthuber, JL	32	2,50 %
Teresa Strauß, JL	51	3,99 %
Michael Orthuber, JL	53	4,15 %
Alina Sosnowski, JL	59	4,62 %
Petra Anzenberger, JL	113	8,84 %
Marina Marschel, JL	139	10,88 %
Alois Eberle, JL	25	1,96 %
Dominik Greiler, JL	25	1,96 %
Alexander Feldmeier, JL	98	7,67 %
Barbara Haller, JL	16	1,25 %
Stephanie Asen, JL	40	3,13 %
Sabrina Bumberger, JL	27	2,11 %
Daniel Haydn, JL	40	3,13 %
Thomas Bircheneder, JL	20	1,56 %
Christoph Gmeinwieser, JL	10	0,78 %
Johannes Heiningner, JL	21	1,64 %
Jessica Fuller, JL	52	4,07 %
Angelos Zacharopoulos, JL	18	1,41 %
Julia Franke, JL	30	2,35 %
Angelika Holfinger, JL	13	1,02 %
Daniel Luckner, JL	19	1,49 %
Andreas Urlbauer, JL	34	2,66 %
FHB	676	5,84 %
Hansi Brandl, FHB	329	48,67 %
Monika Freilinger, FHB	22	3,25 %
Marcel Waldmann, FHB	26	3,85 %
Dominik Fuchs, FHB	24	3,55 %
Horst Zallinger, FHB	20	2,96 %
Sandra Brandl, FHB	85	12,57 %
Herbert Holzner, FHB	40	5,92 %
Franz Mohrhauer, FHB	24	3,55 %
Franz Augustin, FHB	16	2,37 %
Alexander Demmelbauer, FHB	28	4,14 %
Heinz Bandel, FHB	21	3,11 %
Andreas Hoffmann, FHB	41	6,07 %

Briefwahlbezirk 24

	Anzahl	Prozent
CSU	2.884	25,24 %
Christian Eberle, CSU	221	7,66 %
Tobias Semmler, CSU	163	5,65 %
Markus Kühnert, CSU	175	6,07 %
Maria Rauch, CSU	199	6,90 %
Dr. med. Robert Metzler, CSU	184	6,38 %
Stefan Meyer, CSU	278	9,64 %
Karl Würdinger, CSU	195	6,76 %
Stephan Kroneder, CSU	85	2,95 %
Eva Knott, CSU	96	3,33 %
Sascha Engl, CSU	63	2,18 %
Marion Katzbichler, CSU	71	2,46 %
Frank Gutschmidl, CSU	92	3,19 %
Markus Halser, CSU	127	4,40 %
Sandra Mareck, CSU	144	4,99 %
Christian Anthuber, CSU	149	5,17 %
Robert Anzenberger, CSU	58	2,01 %
Maysam Shokrivahed, CSU	74	2,57 %
Anneliese Seuß, CSU	99	3,43 %
Elke Gerstl, CSU	55	1,91 %
Stefan Drasch, CSU	104	3,61 %
Thomas Hill, CSU	35	1,21 %
Ulli Niggli, CSU	15	0,52 %
Hans Weinzierl, CSU	112	3,88 %
Bernhard Oberneder, CSU	90	3,12 %
FWG/GRÜNE	1.812	15,86 %
Silvia Ragaller, FWG/GRÜNE	383	21,14 %
Brigitte Pollok-Will, FWG/GRÜNE	210	11,59 %
Veronika Fischl, FWG/GRÜNE	118	6,51 %
Else Rauch, FWG/GRÜNE	165	9,11 %
Anita Hofbauer, FWG/GRÜNE	74	4,08 %
Judith Zwerenz, FWG/GRÜNE	117	6,46 %
Stefan Igl, FWG/GRÜNE	43	2,37 %
Carlos Mora, FWG/GRÜNE	50	2,76 %
Dieter Rauch, FWG/GRÜNE	29	1,60 %
Hannes Lechelmayr, FWG/ GRÜNE	62	3,42 %
Josef Rackl, FWG/GRÜNE	59	3,26 %
Julian Baumgartner, FWG/ GRÜNE	76	4,19 %

	Anzahl	Prozent
Helgard Gillitzer, FWG/GRÜNE	43	2,37 %
Markus Wallner, FWG/GRÜNE	29	1,60 %
Johanna Kräupl-Huber, FWG/ GRÜNE	34	1,88 %
Maximilian Hofbrückl, FWG/ GRÜNE	73	4,03 %
Christiane Brauer, FWG/GRÜNE	45	2,48 %
Ursula Tomschy, FWG/GRÜNE	25	1,38 %
Lisa Wallner, FWG/GRÜNE	28	1,55 %
Stefan Kögl, FWG/GRÜNE	32	1,77 %
Christa Listl, FWG/GRÜNE	38	2,10 %
Anja Kröniger, FWG/GRÜNE	22	1,21 %
Helga Wanninger, FWG/GRÜNE	24	1,32 %
Andreas Haas, FWG/GRÜNE	33	1,82 %
AfD	583	5,10 %
Alfons Hölzlberger, AfD	144	24,70 %
Erich Zerban, AfD	69	11,84 %
Josef Eibl, AfD	81	13,89 %
Ursula Bachhuber, AfD	93	15,95 %
Angelika Eibl, AfD	72	12,35 %
Anne Zerban, AfD	60	10,29 %
Frank Wutzler, AfD	64	10,98 %
SPD	2.829	24,76 %
Florian Gams, SPD	697	24,64 %
Fritz Lemberger, SPD	310	10,96 %
Robert Heininger, SPD	273	9,65 %
Hans Gaißinger, SPD	152	5,37 %
Erika Schwitulla, SPD	160	5,66 %
Erich Fuchs, SPD	121	4,28 %
Simon Berger, SPD	176	6,22 %
Christa Jungwirth, SPD	136	4,81 %
Susanne Pfisterer, SPD	60	2,12 %
Simon Ratz, SPD	65	2,30 %
Fabian Breinfalk, SPD	57	2,01 %
Max Labermeier, SPD	110	3,89 %
Katharina Kaiser, SPD	53	1,87 %
Uwe Anders, SPD	66	2,33 %
Erich Fuchs jun., SPD	60	2,12 %
Claudia Haim, SPD	40	1,41 %
Markus Gutmann, SPD	22	0,78 %
Martin Goller, SPD	38	1,34 %

	Anzahl	Prozent
Christine Wagner, SPD	48	1,70 %
Helmut Dendl, SPD	24	0,85 %
Rudolf Mayerhofer, SPD	34	1,20 %
Hans Baumgartner, SPD	32	1,13 %
Walter Petermann, SPD	66	2,33 %
Josef Grill, SPD	29	1,03 %
FDP	76	0,67 %
Werner Hölzl, FDP	44	57,89 %
Josef Freundorfer, FDP	20	26,32 %
Florian Fleming, FDP	12	15,79 %
ÜW Vilshofen	1.737	15,20 %
Rudi Emmer, ÜW Vilshofen	183	10,54 %
Josef Brunner, ÜW Vilshofen	98	5,64 %
Wolfgang Leuzinger, ÜW Vilshofen	205	11,80 %
Andrea Scheungrab, ÜW Vilshofen	76	4,38 %
Karl-Heinz Grünbeck, ÜW Vilshofen	163	9,38 %
Thomas Wagenpfeil, ÜW Vilshofen	99	5,70 %
Monika Dwyer, ÜW Vilshofen	56	3,22 %
Wolfgang Englmüller, ÜW Vilshofen	178	10,25 %
Lisa Anzenberger, ÜW Vilshofen	77	4,43 %
Stephan Treffer, ÜW Vilshofen	61	3,51 %
Erich Hartl, ÜW Vilshofen	17	0,98 %
Maria Piske, ÜW Vilshofen	48	2,76 %
Günter Mailhammer, ÜW Vilshofen	14	0,81 %
Stefan Kaspar, ÜW Vilshofen	54	3,11 %
Erich Urlbauer, ÜW Vilshofen	16	0,92 %
Silvia Fuchs, ÜW Vilshofen	26	1,50 %
Maik Dietzelt, ÜW Vilshofen	39	2,25 %
Hans Gerstl jun., ÜW Vilshofen	40	2,30 %
Traudl Behr, ÜW Vilshofen	58	3,34 %
Mario Mayerhofer, ÜW Vilshofen	43	2,48 %
Franz Abel, ÜW Vilshofen	61	3,51 %
Andreas Eichinger, ÜW Vilshofen	33	1,90 %
Edith Menth, ÜW Vilshofen	20	1,15 %
Christian Höppler, ÜW Vilshofen	72	4,15 %
JL	799	6,99 %

	Anzahl	Prozent
Stephan Katzbichler, JL	144	18,02 %
Katrin Knollmüller, JL	148	18,52 %
Carmen Anthuber, JL	33	4,13 %
Teresa Strauß, JL	24	3,00 %
Michael Orthuber, JL	32	4,01 %
Alina Sosnowski, JL	26	3,25 %
Petra Anzenberger, JL	48	6,01 %
Marina Marschel, JL	43	5,38 %
Alois Eberle, JL	32	4,01 %
Dominik Greiler, JL	11	1,38 %
Alexander Feldmeier, JL	24	3,00 %
Barbara Haller, JL	20	2,50 %
Stephanie Asen, JL	27	3,38 %
Sabrina Bumberger, JL	26	3,25 %
Daniel Haydn, JL	16	2,00 %
Thomas Bircheneder, JL	18	2,25 %
Christoph Gmeinwieser, JL	7	0,88 %
Johannes Heiningner, JL	17	2,13 %
Jessica Fuller, JL	20	2,50 %
Angelos Zacharopoulos, JL	16	2,00 %
Julia Franke, JL	15	1,88 %
Angelika Holfinger, JL	3	0,38 %
Daniel Luckner, JL	14	1,75 %
Andreas Urlbauer, JL	35	4,38 %
FHB	706	6,18 %
Hansi Brandl, FHB	338	47,88 %
Monika Freilinger, FHB	32	4,53 %
Marcel Waldmann, FHB	35	4,96 %
Dominik Fuchs, FHB	29	4,11 %
Horst Zallinger, FHB	25	3,54 %
Sandra Brandl, FHB	82	11,61 %
Herbert Holzner, FHB	30	4,25 %
Franz Mohrhauer, FHB	39	5,52 %
Franz Augustin, FHB	22	3,12 %
Alexander Demmelbauer, FHB	27	3,82 %
Heinz Bandel, FHB	21	2,97 %
Andreas Hoffmann, FHB	26	3,68 %

Briefwahlbezirk 25

	Anzahl	Prozent
CSU	2.730	24,48 %
Christian Eberle, CSU	228	8,35 %
Tobias Semmler, CSU	218	7,99 %
Markus Kühnert, CSU	200	7,33 %
Maria Rauch, CSU	202	7,40 %
Dr. med. Robert Metzler, CSU	164	6,01 %
Stefan Meyer, CSU	230	8,42 %
Karl Würdinger, CSU	150	5,49 %
Stephan Kroneder, CSU	90	3,30 %
Eva Knott, CSU	110	4,03 %
Sascha Engl, CSU	61	2,23 %
Marion Katzbichler, CSU	74	2,71 %
Frank Gutschmidl, CSU	64	2,34 %
Markus Halser, CSU	116	4,25 %
Sandra Mareck, CSU	81	2,97 %
Christian Anthuber, CSU	98	3,59 %
Robert Anzenberger, CSU	66	2,42 %
Maysam Shokrivahed, CSU	64	2,34 %
Anneliese Seuß, CSU	64	2,34 %
Elke Gerstl, CSU	83	3,04 %
Stefan Drasch, CSU	121	4,43 %
Thomas Hill, CSU	44	1,61 %
Ulli Niggli, CSU	12	0,44 %
Hans Weinzierl, CSU	97	3,55 %
Bernhard Oberneder, CSU	93	3,41 %
FWG/GRÜNE	1.675	15,02 %
Silvia Ragaller, FWG/GRÜNE	371	22,15 %
Brigitte Pollok-Will, FWG/GRÜNE	163	9,73 %
Veronika Fischl, FWG/GRÜNE	99	5,91 %
Else Rauch, FWG/GRÜNE	172	10,27 %
Anita Hofbauer, FWG/GRÜNE	47	2,81 %
Judith Zwerenz, FWG/GRÜNE	91	5,43 %
Stefan Igl, FWG/GRÜNE	29	1,73 %
Carlos Mora, FWG/GRÜNE	54	3,22 %
Dieter Rauch, FWG/GRÜNE	66	3,94 %
Hannes Lechelmayr, FWG/ GRÜNE	61	3,64 %
Josef Rackl, FWG/GRÜNE	25	1,49 %
Julian Baumgartner, FWG/ GRÜNE	71	4,24 %

	Anzahl	Prozent
Helgard Gillitzer, FWG/GRÜNE	50	2,99 %
Markus Wallner, FWG/GRÜNE	29	1,73 %
Johanna Kräupl-Huber, FWG/ GRÜNE	33	1,97 %
Maximilian Hofbrückl, FWG/ GRÜNE	50	2,99 %
Christiane Brauer, FWG/GRÜNE	46	2,75 %
Ursula Tomschy, FWG/GRÜNE	35	2,09 %
Lisa Wallner, FWG/GRÜNE	35	2,09 %
Stefan Kögl, FWG/GRÜNE	32	1,91 %
Christa Listl, FWG/GRÜNE	35	2,09 %
Anja Kröniger, FWG/GRÜNE	19	1,13 %
Helga Wanninger, FWG/GRÜNE	17	1,01 %
Andreas Haas, FWG/GRÜNE	45	2,69 %
AfD	590	5,29 %
Alfons Hölzlberger, AfD	123	20,85 %
Erich Zerban, AfD	71	12,03 %
Josef Eibl, AfD	87	14,75 %
Ursula Bachhuber, AfD	94	15,93 %
Angelika Eibl, AfD	84	14,24 %
Anne Zerban, AfD	63	10,68 %
Frank Wutzler, AfD	68	11,53 %
SPD	2.543	22,80 %
Florian Gams, SPD	645	25,36 %
Fritz Lemberger, SPD	339	13,33 %
Robert Heininger, SPD	202	7,94 %
Hans Gaißinger, SPD	149	5,86 %
Erika Schwitulla, SPD	110	4,33 %
Erich Fuchs, SPD	145	5,70 %
Simon Berger, SPD	134	5,27 %
Christa Jungwirth, SPD	85	3,34 %
Susanne Pfisterer, SPD	119	4,68 %
Simon Ratz, SPD	64	2,52 %
Fabian Breinfalk, SPD	58	2,28 %
Max Labermeier, SPD	48	1,89 %
Katharina Kaiser, SPD	60	2,36 %
Uwe Anders, SPD	77	3,03 %
Erich Fuchs jun., SPD	34	1,34 %
Claudia Haim, SPD	26	1,02 %
Markus Gutmann, SPD	26	1,02 %
Martin Goller, SPD	22	0,87 %

	Anzahl	Prozent
Christine Wagner, SPD	27	1,06 %
Helmut Dendl, SPD	38	1,49 %
Rudolf Mayerhofer, SPD	31	1,22 %
Hans Baumgartner, SPD	26	1,02 %
Walter Petermann, SPD	41	1,61 %
Josef Grill, SPD	37	1,45 %
FDP	103	0,92 %
Werner Hölzl, FDP	40	38,83 %
Josef Freundorfer, FDP	47	45,63 %
Florian Fleming, FDP	16	15,53 %
ÜW Vilshofen	1.965	17,62 %
Rudi Emmer, ÜW Vilshofen	286	14,55 %
Josef Brunner, ÜW Vilshofen	119	6,06 %
Wolfgang Leuzinger, ÜW Vilshofen	190	9,67 %
Andrea Scheungrab, ÜW Vilshofen	60	3,05 %
Karl-Heinz Grünbeck, ÜW Vilshofen	105	5,34 %
Thomas Wagenpfeil, ÜW Vilshofen	124	6,31 %
Monika Dwyer, ÜW Vilshofen	65	3,31 %
Wolfgang Englmüller, ÜW Vilshofen	163	8,30 %
Lisa Anzenberger, ÜW Vilshofen	61	3,10 %
Stephan Treffer, ÜW Vilshofen	82	4,17 %
Erich Hartl, ÜW Vilshofen	37	1,88 %
Maria Piske, ÜW Vilshofen	28	1,42 %
Günter Mailhammer, ÜW Vilshofen	58	2,95 %
Stefan Kaspar, ÜW Vilshofen	44	2,24 %
Erich Urlbauer, ÜW Vilshofen	32	1,63 %
Silvia Fuchs, ÜW Vilshofen	37	1,88 %
Maik Dietzelt, ÜW Vilshofen	10	0,51 %
Hans Gerstl jun., ÜW Vilshofen	134	6,82 %
Traudl Behr, ÜW Vilshofen	58	2,95 %
Mario Mayerhofer, ÜW Vilshofen	99	5,04 %
Franz Abel, ÜW Vilshofen	77	3,92 %
Andreas Eichinger, ÜW Vilshofen	6	0,31 %
Edith Menth, ÜW Vilshofen	10	0,51 %
Christian Höppler, ÜW Vilshofen	80	4,07 %
JL	880	7,89 %

	Anzahl	Prozent
Stephan Katzbichler, JL	203	23,07 %
Katrin Knollmüller, JL	150	17,05 %
Carmen Anthuber, JL	35	3,98 %
Teresa Strauß, JL	37	4,20 %
Michael Orthuber, JL	53	6,02 %
Alina Sosnowski, JL	54	6,14 %
Petra Anzenberger, JL	57	6,48 %
Marina Marschel, JL	34	3,86 %
Alois Eberle, JL	23	2,61 %
Dominik Greiler, JL	19	2,16 %
Alexander Feldmeier, JL	33	3,75 %
Barbara Haller, JL	23	2,61 %
Stephanie Asen, JL	6	0,68 %
Sabrina Bumberger, JL	26	2,95 %
Daniel Haydn, JL	18	2,05 %
Thomas Bircheneder, JL	13	1,48 %
Christoph Gmeinwieser, JL	8	0,91 %
Johannes Heiningner, JL	4	0,45 %
Jessica Fuller, JL	18	2,05 %
Angelos Zacharopoulos, JL	15	1,70 %
Julia Franke, JL	16	1,82 %
Angelika Holfinger, JL	2	0,23 %
Daniel Luckner, JL	11	1,25 %
Andreas Urlbauer, JL	22	2,50 %
FHB	667	5,98 %
Hansi Brandl, FHB	338	50,67 %
Monika Freilinger, FHB	28	4,20 %
Marcel Waldmann, FHB	27	4,05 %
Dominik Fuchs, FHB	20	3,00 %
Horst Zallinger, FHB	18	2,70 %
Sandra Brandl, FHB	70	10,49 %
Herbert Holzner, FHB	18	2,70 %
Franz Mohrhauer, FHB	42	6,30 %
Franz Augustin, FHB	16	2,40 %
Alexander Demmelbauer, FHB	30	4,50 %
Heinz Bandel, FHB	17	2,55 %
Andreas Hoffmann, FHB	43	6,45 %

Briefwahlbezirk 26

	Anzahl	Prozent
CSU	3.134	27,94 %
Christian Eberle, CSU	228	7,28 %
Tobias Semmler, CSU	244	7,79 %
Markus Kühnert, CSU	285	9,09 %
Maria Rauch, CSU	208	6,64 %
Dr. med. Robert Metzler, CSU	210	6,70 %
Stefan Meyer, CSU	236	7,53 %
Karl Würdinger, CSU	230	7,34 %
Stephan Kroneder, CSU	97	3,10 %
Eva Knott, CSU	110	3,51 %
Sascha Engl, CSU	59	1,88 %
Marion Katzbichler, CSU	90	2,87 %
Frank Gutschmidl, CSU	84	2,68 %
Markus Halser, CSU	135	4,31 %
Sandra Mareck, CSU	99	3,16 %
Christian Anthuber, CSU	123	3,92 %
Robert Anzenberger, CSU	93	2,97 %
Maysam Shokrivahed, CSU	45	1,44 %
Anneliese Seuß, CSU	78	2,49 %
Elke Gerstl, CSU	77	2,46 %
Stefan Drasch, CSU	97	3,10 %
Thomas Hill, CSU	51	1,63 %
Ulli Niggli, CSU	14	0,45 %
Hans Weinzierl, CSU	141	4,50 %
Bernhard Oberneder, CSU	100	3,19 %
FWG/GRÜNE	1.184	10,56 %
Silvia Ragaller, FWG/GRÜNE	333	28,13 %
Brigitte Pollok-Will, FWG/GRÜNE	169	14,27 %
Veronika Fischl, FWG/GRÜNE	64	5,41 %
Else Rauch, FWG/GRÜNE	151	12,75 %
Anita Hofbauer, FWG/GRÜNE	36	3,04 %
Judith Zwerenz, FWG/GRÜNE	97	8,19 %
Stefan Igl, FWG/GRÜNE	20	1,69 %
Carlos Mora, FWG/GRÜNE	39	3,29 %
Dieter Rauch, FWG/GRÜNE	17	1,44 %
Hannes Lechelmayr, FWG/ GRÜNE	36	3,04 %
Josef Rackl, FWG/GRÜNE	20	1,69 %
Julian Baumgartner, FWG/ GRÜNE	26	2,20 %

	Anzahl	Prozent
Helgard Gillitzer, FWG/GRÜNE	9	0,76 %
Markus Wallner, FWG/GRÜNE	14	1,18 %
Johanna Kräupl-Huber, FWG/ GRÜNE	14	1,18 %
Maximilian Hofbrückl, FWG/ GRÜNE	18	1,52 %
Christiane Brauer, FWG/GRÜNE	18	1,52 %
Ursula Tomschy, FWG/GRÜNE	13	1,10 %
Lisa Wallner, FWG/GRÜNE	9	0,76 %
Stefan Kögl, FWG/GRÜNE	16	1,35 %
Christa Listl, FWG/GRÜNE	18	1,52 %
Anja Kröniger, FWG/GRÜNE	2	0,17 %
Helga Wanninger, FWG/GRÜNE	28	2,36 %
Andreas Haas, FWG/GRÜNE	17	1,44 %
AfD	538	4,80 %
Alfons Hölzlberger, AfD	130	24,16 %
Erich Zerban, AfD	66	12,27 %
Josef Eibl, AfD	63	11,71 %
Ursula Bachhuber, AfD	79	14,68 %
Angelika Eibl, AfD	78	14,50 %
Anne Zerban, AfD	61	11,34 %
Frank Wutzler, AfD	61	11,34 %
SPD	2.864	25,54 %
Florian Gams, SPD	703	24,55 %
Fritz Lemberger, SPD	399	13,93 %
Robert Heininger, SPD	288	10,06 %
Hans Gaißinger, SPD	159	5,55 %
Erika Schwitulla, SPD	125	4,36 %
Erich Fuchs, SPD	197	6,88 %
Simon Berger, SPD	157	5,48 %
Christa Jungwirth, SPD	113	3,95 %
Susanne Pfisterer, SPD	89	3,11 %
Simon Ratz, SPD	63	2,20 %
Fabian Breinfalk, SPD	66	2,30 %
Max Labermeier, SPD	66	2,30 %
Katharina Kaiser, SPD	44	1,54 %
Uwe Anders, SPD	67	2,34 %
Erich Fuchs jun., SPD	64	2,23 %
Claudia Haim, SPD	26	0,91 %
Markus Gutmann, SPD	24	0,84 %
Martin Goller, SPD	28	0,98 %

	Anzahl	Prozent
Christine Wagner, SPD	27	0,94 %
Helmut Dendl, SPD	21	0,73 %
Rudolf Mayerhofer, SPD	41	1,43 %
Hans Baumgartner, SPD	12	0,42 %
Walter Petermann, SPD	50	1,75 %
Josef Grill, SPD	35	1,22 %
FDP	64	0,57 %
Werner Hölzl, FDP	24	37,50 %
Josef Freundorfer, FDP	35	54,69 %
Florian Fleming, FDP	5	7,81 %
ÜW Vilshofen	2.122	18,92 %
Rudi Emmer, ÜW Vilshofen	290	13,67 %
Josef Brunner, ÜW Vilshofen	124	5,84 %
Wolfgang Leuzinger, ÜW Vilshofen	252	11,88 %
Andrea Scheungrab, ÜW Vilshofen	77	3,63 %
Karl-Heinz Grünbeck, ÜW Vilshofen	138	6,50 %
Thomas Wagenpfeil, ÜW Vilshofen	116	5,47 %
Monika Dwyer, ÜW Vilshofen	73	3,44 %
Wolfgang Englmüller, ÜW Vilshofen	182	8,58 %
Lisa Anzenberger, ÜW Vilshofen	122	5,75 %
Stephan Treffer, ÜW Vilshofen	66	3,11 %
Erich Hartl, ÜW Vilshofen	31	1,46 %
Maria Piske, ÜW Vilshofen	31	1,46 %
Günter Mailhammer, ÜW Vilshofen	42	1,98 %
Stefan Kaspar, ÜW Vilshofen	50	2,36 %
Erich Urlbauer, ÜW Vilshofen	30	1,41 %
Silvia Fuchs, ÜW Vilshofen	55	2,59 %
Maik Dietzelt, ÜW Vilshofen	21	0,99 %
Hans Gerstl jun., ÜW Vilshofen	105	4,95 %
Traudl Behr, ÜW Vilshofen	71	3,35 %
Mario Mayerhofer, ÜW Vilshofen	75	3,53 %
Franz Abel, ÜW Vilshofen	80	3,77 %
Andreas Eichinger, ÜW Vilshofen	20	0,94 %
Edith Menth, ÜW Vilshofen	24	1,13 %
Christian Höppler, ÜW Vilshofen	47	2,21 %
JL	800	7,13 %

	Anzahl	Prozent
Stephan Katzbichler, JL	119	14,88 %
Katrin Knollmüller, JL	127	15,88 %
Carmen Anthuber, JL	33	4,13 %
Teresa Strauß, JL	31	3,88 %
Michael Orthuber, JL	48	6,00 %
Alina Sosnowski, JL	35	4,38 %
Petra Anzenberger, JL	86	10,75 %
Marina Marschel, JL	40	5,00 %
Alois Eberle, JL	17	2,13 %
Dominik Greiler, JL	9	1,13 %
Alexander Feldmeier, JL	33	4,13 %
Barbara Haller, JL	21	2,63 %
Stephanie Asen, JL	25	3,13 %
Sabrina Bumberger, JL	17	2,13 %
Daniel Haydn, JL	14	1,75 %
Thomas Bircheneder, JL	11	1,38 %
Christoph Gmeinwieser, JL	17	2,13 %
Johannes Heiningner, JL	9	1,13 %
Jessica Fuller, JL	19	2,38 %
Angelos Zacharopoulos, JL	18	2,25 %
Julia Franke, JL	21	2,63 %
Angelika Holfinger, JL	7	0,88 %
Daniel Luckner, JL	29	3,63 %
Andreas Urlbauer, JL	14	1,75 %
FHB	509	4,54 %
Hansi Brandl, FHB	300	58,94 %
Monika Freilinger, FHB	17	3,34 %
Marcel Waldmann, FHB	25	4,91 %
Dominik Fuchs, FHB	12	2,36 %
Horst Zallinger, FHB	18	3,54 %
Sandra Brandl, FHB	45	8,84 %
Herbert Holzner, FHB	18	3,54 %
Franz Mohrhauer, FHB	18	3,54 %
Franz Augustin, FHB	12	2,36 %
Alexander Demmelbauer, FHB	18	3,54 %
Heinz Bandel, FHB	9	1,77 %
Andreas Hoffmann, FHB	17	3,34 %

Briefwahlbezirk 27

	Anzahl	Prozent
CSU	2.540	22,94 %
Christian Eberle, CSU	178	7,01 %
Tobias Semmler, CSU	135	5,31 %
Markus Kühnert, CSU	215	8,46 %
Maria Rauch, CSU	150	5,91 %
Dr. med. Robert Metzler, CSU	159	6,26 %
Stefan Meyer, CSU	210	8,27 %
Karl Würdinger, CSU	154	6,06 %
Stephan Kroneder, CSU	63	2,48 %
Eva Knott, CSU	127	5,00 %
Sascha Engl, CSU	67	2,64 %
Marion Katzbichler, CSU	58	2,28 %
Frank Gutschmidl, CSU	79	3,11 %
Markus Halser, CSU	191	7,52 %
Sandra Mareck, CSU	80	3,15 %
Christian Anthuber, CSU	53	2,09 %
Robert Anzenberger, CSU	81	3,19 %
Maysam Shokrivahed, CSU	79	3,11 %
Anneliese Seuß, CSU	60	2,36 %
Elke Gerstl, CSU	91	3,58 %
Stefan Drasch, CSU	103	4,06 %
Thomas Hill, CSU	25	0,98 %
Ulli Niggli, CSU	15	0,59 %
Hans Weinzierl, CSU	99	3,90 %
Bernhard Oberneder, CSU	68	2,68 %
FWG/GRÜNE	1.551	14,01 %
Silvia Ragaller, FWG/GRÜNE	335	21,60 %
Brigitte Pollok-Will, FWG/GRÜNE	159	10,25 %
Veronika Fischl, FWG/GRÜNE	95	6,13 %
Else Rauch, FWG/GRÜNE	161	10,38 %
Anita Hofbauer, FWG/GRÜNE	46	2,97 %
Judith Zwerenz, FWG/GRÜNE	108	6,96 %
Stefan Igl, FWG/GRÜNE	52	3,35 %
Carlos Mora, FWG/GRÜNE	46	2,97 %
Dieter Rauch, FWG/GRÜNE	45	2,90 %
Hannes Lechelmayr, FWG/ GRÜNE	33	2,13 %
Josef Rackl, FWG/GRÜNE	28	1,81 %
Julian Baumgartner, FWG/ GRÜNE	86	5,54 %

	Anzahl	Prozent
Helgard Gillitzer, FWG/GRÜNE	33	2,13 %
Markus Wallner, FWG/GRÜNE	17	1,10 %
Johanna Kräupl-Huber, FWG/ GRÜNE	26	1,68 %
Maximilian Hofbrückl, FWG/ GRÜNE	30	1,93 %
Christiane Brauer, FWG/GRÜNE	32	2,06 %
Ursula Tomschy, FWG/GRÜNE	36	2,32 %
Lisa Wallner, FWG/GRÜNE	38	2,45 %
Stefan Kögl, FWG/GRÜNE	24	1,55 %
Christa Listl, FWG/GRÜNE	21	1,35 %
Anja Kröniger, FWG/GRÜNE	13	0,84 %
Helga Wanninger, FWG/GRÜNE	27	1,74 %
Andreas Haas, FWG/GRÜNE	60	3,87 %
AfD	388	3,50 %
Alfons Hölzlberger, AfD	103	26,55 %
Erich Zerban, AfD	45	11,60 %
Josef Eibl, AfD	53	13,66 %
Ursula Bachhuber, AfD	58	14,95 %
Angelika Eibl, AfD	41	10,57 %
Anne Zerban, AfD	41	10,57 %
Frank Wutzler, AfD	47	12,11 %
SPD	2.601	23,49 %
Florian Gams, SPD	647	24,88 %
Fritz Lemberger, SPD	304	11,69 %
Robert Heininger, SPD	255	9,80 %
Hans Gaißinger, SPD	188	7,23 %
Erika Schwitulla, SPD	90	3,46 %
Erich Fuchs, SPD	86	3,31 %
Simon Berger, SPD	120	4,61 %
Christa Jungwirth, SPD	91	3,50 %
Susanne Pfisterer, SPD	109	4,19 %
Simon Ratz, SPD	87	3,34 %
Fabian Breinfalk, SPD	77	2,96 %
Max Labermeier, SPD	59	2,27 %
Katharina Kaiser, SPD	44	1,69 %
Uwe Anders, SPD	89	3,42 %
Erich Fuchs jun., SPD	59	2,27 %
Claudia Haim, SPD	27	1,04 %
Markus Gutmann, SPD	24	0,92 %
Martin Goller, SPD	30	1,15 %

	Anzahl	Prozent
Christine Wagner, SPD	33	1,27 %
Helmut Dendl, SPD	32	1,23 %
Rudolf Mayerhofer, SPD	36	1,38 %
Hans Baumgartner, SPD	33	1,27 %
Walter Petermann, SPD	24	0,92 %
Josef Grill, SPD	57	2,19 %
FDP	64	0,58 %
Werner Hölzl, FDP	18	28,13 %
Josef Freundorfer, FDP	43	67,19 %
Florian Fleming, FDP	3	4,69 %
ÜW Vilshofen	2.277	20,56 %
Rudi Emmer, ÜW Vilshofen	299	13,13 %
Josef Brunner, ÜW Vilshofen	122	5,36 %
Wolfgang Leuzinger, ÜW Vilshofen	224	9,84 %
Andrea Scheungrab, ÜW Vilshofen	75	3,29 %
Karl-Heinz Grünbeck, ÜW Vilshofen	135	5,93 %
Thomas Wagenpfeil, ÜW Vilshofen	144	6,32 %
Monika Dwyer, ÜW Vilshofen	88	3,86 %
Wolfgang Englmüller, ÜW Vilshofen	228	10,01 %
Lisa Anzenberger, ÜW Vilshofen	105	4,61 %
Stephan Treffer, ÜW Vilshofen	75	3,29 %
Erich Hartl, ÜW Vilshofen	41	1,80 %
Maria Piske, ÜW Vilshofen	27	1,19 %
Günter Mailhammer, ÜW Vilshofen	72	3,16 %
Stefan Kaspar, ÜW Vilshofen	66	2,90 %
Erich Urlbauer, ÜW Vilshofen	49	2,15 %
Silvia Fuchs, ÜW Vilshofen	53	2,33 %
Maik Dietzelt, ÜW Vilshofen	23	1,01 %
Hans Gerstl jun., ÜW Vilshofen	158	6,94 %
Traudl Behr, ÜW Vilshofen	71	3,12 %
Mario Mayerhofer, ÜW Vilshofen	58	2,55 %
Franz Abel, ÜW Vilshofen	60	2,64 %
Andreas Eichinger, ÜW Vilshofen	16	0,70 %
Edith Menth, ÜW Vilshofen	8	0,35 %
Christian Höppler, ÜW Vilshofen	80	3,51 %
JL	1.117	10,09 %

	Anzahl	Prozent
Stephan Katzbichler, JL	173	15,49 %
Katrin Knollmüller, JL	107	9,58 %
Carmen Anthuber, JL	57	5,10 %
Teresa Strauß, JL	60	5,37 %
Michael Orthuber, JL	87	7,79 %
Alina Sosnowski, JL	57	5,10 %
Petra Anzenberger, JL	51	4,57 %
Marina Marschel, JL	36	3,22 %
Alois Eberle, JL	52	4,66 %
Dominik Greiler, JL	24	2,15 %
Alexander Feldmeier, JL	55	4,92 %
Barbara Haller, JL	26	2,33 %
Stephanie Asen, JL	10	0,90 %
Sabrina Bumberger, JL	18	1,61 %
Daniel Haydn, JL	28	2,51 %
Thomas Bircheneder, JL	21	1,88 %
Christoph Gmeinwieser, JL	31	2,78 %
Johannes Heiningner, JL	33	2,95 %
Jessica Fuller, JL	39	3,49 %
Angelos Zacharopoulos, JL	36	3,22 %
Julia Franke, JL	21	1,88 %
Angelika Holfinger, JL	20	1,79 %
Daniel Luckner, JL	38	3,40 %
Andreas Urlbauer, JL	37	3,31 %
FHB	535	4,83 %
Hansi Brandl, FHB	346	64,67 %
Monika Freilinger, FHB	22	4,11 %
Marcel Waldmann, FHB	13	2,43 %
Dominik Fuchs, FHB	6	1,12 %
Horst Zallinger, FHB	9	1,68 %
Sandra Brandl, FHB	44	8,22 %
Herbert Holzner, FHB	18	3,36 %
Franz Mohrhauer, FHB	14	2,62 %
Franz Augustin, FHB	7	1,31 %
Alexander Demmelbauer, FHB	7	1,31 %
Heinz Bandel, FHB	12	2,24 %
Andreas Hoffmann, FHB	37	6,92 %

Briefwahlbezirk 28

	Anzahl	Prozent
CSU	3.227	29,10 %
Christian Eberle, CSU	230	7,13 %
Tobias Semmler, CSU	239	7,41 %
Markus Kühnert, CSU	210	6,51 %
Maria Rauch, CSU	203	6,29 %
Dr. med. Robert Metzler, CSU	244	7,56 %
Stefan Meyer, CSU	259	8,03 %
Karl Würdinger, CSU	173	5,36 %
Stephan Kroneder, CSU	110	3,41 %
Eva Knott, CSU	118	3,66 %
Sascha Engl, CSU	64	1,98 %
Marion Katzbichler, CSU	70	2,17 %
Frank Gutschmidl, CSU	89	2,76 %
Markus Halser, CSU	168	5,21 %
Sandra Mareck, CSU	117	3,63 %
Christian Anthuber, CSU	102	3,16 %
Robert Anzenberger, CSU	166	5,14 %
Maysam Shokrivahed, CSU	75	2,32 %
Anneliese Seuß, CSU	102	3,16 %
Elke Gerstl, CSU	47	1,46 %
Stefan Drasch, CSU	104	3,22 %
Thomas Hill, CSU	48	1,49 %
Ulli Niggli, CSU	50	1,55 %
Hans Weinzierl, CSU	130	4,03 %
Bernhard Oberneder, CSU	109	3,38 %
FWG/GRÜNE	1.242	11,20 %
Silvia Ragaller, FWG/GRÜNE	310	24,96 %
Brigitte Pollok-Will, FWG/GRÜNE	169	13,61 %
Veronika Fischl, FWG/GRÜNE	80	6,44 %
Else Rauch, FWG/GRÜNE	129	10,39 %
Anita Hofbauer, FWG/GRÜNE	50	4,03 %
Judith Zwerenz, FWG/GRÜNE	89	7,17 %
Stefan Igl, FWG/GRÜNE	31	2,50 %
Carlos Mora, FWG/GRÜNE	25	2,01 %
Dieter Rauch, FWG/GRÜNE	28	2,25 %
Hannes Lechelmayr, FWG/ GRÜNE	48	3,86 %
Josef Rackl, FWG/GRÜNE	24	1,93 %
Julian Baumgartner, FWG/ GRÜNE	45	3,62 %

	Anzahl	Prozent
Helgard Gillitzer, FWG/GRÜNE	16	1,29 %
Markus Wallner, FWG/GRÜNE	14	1,13 %
Johanna Kräupl-Huber, FWG/ GRÜNE	5	0,40 %
Maximilian Hofbrückl, FWG/ GRÜNE	25	2,01 %
Christiane Brauer, FWG/GRÜNE	27	2,17 %
Ursula Tomschy, FWG/GRÜNE	11	0,89 %
Lisa Wallner, FWG/GRÜNE	11	0,89 %
Stefan Kögl, FWG/GRÜNE	30	2,42 %
Christa Listl, FWG/GRÜNE	27	2,17 %
Anja Kröniger, FWG/GRÜNE	3	0,24 %
Helga Wanninger, FWG/GRÜNE	16	1,29 %
Andreas Haas, FWG/GRÜNE	29	2,33 %
AfD	369	3,33 %
Alfons Hölzlberger, AfD	95	25,75 %
Erich Zerban, AfD	43	11,65 %
Josef Eibl, AfD	45	12,20 %
Ursula Bachhuber, AfD	59	15,99 %
Angelika Eibl, AfD	55	14,91 %
Anne Zerban, AfD	35	9,49 %
Frank Wutzler, AfD	37	10,03 %
SPD	2.897	26,12 %
Florian Gams, SPD	687	23,71 %
Fritz Lemberger, SPD	353	12,19 %
Robert Heininger, SPD	243	8,39 %
Hans Gaißinger, SPD	149	5,14 %
Erika Schwitulla, SPD	144	4,97 %
Erich Fuchs, SPD	128	4,42 %
Simon Berger, SPD	165	5,70 %
Christa Jungwirth, SPD	130	4,49 %
Susanne Pfisterer, SPD	98	3,38 %
Simon Ratz, SPD	81	2,80 %
Fabian Breinfalk, SPD	98	3,38 %
Max Labermeier, SPD	64	2,21 %
Katharina Kaiser, SPD	58	2,00 %
Uwe Anders, SPD	105	3,62 %
Erich Fuchs jun., SPD	54	1,86 %
Claudia Haim, SPD	31	1,07 %
Markus Gutmann, SPD	37	1,28 %
Martin Goller, SPD	30	1,04 %

	Anzahl	Prozent
Christine Wagner, SPD	45	1,55 %
Helmut Dendl, SPD	35	1,21 %
Rudolf Mayerhofer, SPD	40	1,38 %
Hans Baumgartner, SPD	26	0,90 %
Walter Petermann, SPD	55	1,90 %
Josef Grill, SPD	41	1,42 %
FDP	93	0,84 %
Werner Hölzl, FDP	47	50,54 %
Josef Freundorfer, FDP	24	25,81 %
Florian Fleming, FDP	22	23,66 %
ÜW Vilshofen	1.760	15,87 %
Rudi Emmer, ÜW Vilshofen	233	13,24 %
Josef Brunner, ÜW Vilshofen	89	5,06 %
Wolfgang Leuzinger, ÜW Vilshofen	180	10,23 %
Andrea Scheungrab, ÜW Vilshofen	32	1,82 %
Karl-Heinz Grünbeck, ÜW Vilshofen	105	5,97 %
Thomas Wagenpfeil, ÜW Vilshofen	83	4,72 %
Monika Dwyer, ÜW Vilshofen	70	3,98 %
Wolfgang Englmüller, ÜW Vilshofen	177	10,06 %
Lisa Anzenberger, ÜW Vilshofen	120	6,82 %
Stephan Treffer, ÜW Vilshofen	56	3,18 %
Erich Hartl, ÜW Vilshofen	19	1,08 %
Maria Piske, ÜW Vilshofen	43	2,44 %
Günter Mailhammer, ÜW Vilshofen	39	2,22 %
Stefan Kaspar, ÜW Vilshofen	42	2,39 %
Erich Urlbauer, ÜW Vilshofen	36	2,05 %
Silvia Fuchs, ÜW Vilshofen	37	2,10 %
Maik Dietzelt, ÜW Vilshofen	15	0,85 %
Hans Gerstl jun., ÜW Vilshofen	98	5,57 %
Traudl Behr, ÜW Vilshofen	61	3,47 %
Mario Mayerhofer, ÜW Vilshofen	72	4,09 %
Franz Abel, ÜW Vilshofen	57	3,24 %
Andreas Eichinger, ÜW Vilshofen	22	1,25 %
Edith Menth, ÜW Vilshofen	13	0,74 %
Christian Höppler, ÜW Vilshofen	61	3,47 %
JL	950	8,57 %

	Anzahl	Prozent
Stephan Katzbichler, JL	130	13,68 %
Katrin Knollmüller, JL	113	11,89 %
Carmen Anthuber, JL	42	4,42 %
Teresa Strauß, JL	46	4,84 %
Michael Orthuber, JL	45	4,74 %
Alina Sosnowski, JL	55	5,79 %
Petra Anzenberger, JL	123	12,95 %
Marina Marschel, JL	42	4,42 %
Alois Eberle, JL	36	3,79 %
Dominik Greiler, JL	21	2,21 %
Alexander Feldmeier, JL	36	3,79 %
Barbara Haller, JL	31	3,26 %
Stephanie Asen, JL	26	2,74 %
Sabrina Bumberger, JL	21	2,21 %
Daniel Haydn, JL	15	1,58 %
Thomas Bircheneder, JL	21	2,21 %
Christoph Gmeinwieser, JL	14	1,47 %
Johannes Heiningner, JL	15	1,58 %
Jessica Fuller, JL	26	2,74 %
Angelos Zacharopoulos, JL	18	1,89 %
Julia Franke, JL	24	2,53 %
Angelika Holfinger, JL	13	1,37 %
Daniel Luckner, JL	17	1,79 %
Andreas Urlbauer, JL	20	2,11 %
FHB	553	4,99 %
Hansi Brandl, FHB	276	49,91 %
Monika Freilinger, FHB	15	2,71 %
Marcel Waldmann, FHB	28	5,06 %
Dominik Fuchs, FHB	19	3,44 %
Horst Zallinger, FHB	24	4,34 %
Sandra Brandl, FHB	57	10,31 %
Herbert Holzner, FHB	11	1,99 %
Franz Mohrhauer, FHB	25	4,52 %
Franz Augustin, FHB	14	2,53 %
Alexander Demmelbauer, FHB	16	2,89 %
Heinz Bandel, FHB	23	4,16 %
Andreas Hoffmann, FHB	45	8,14 %

Briefwahlbezirk 29

	Anzahl	Prozent
CSU	2.557	22,85 %
Christian Eberle, CSU	196	7,67 %
Tobias Semmler, CSU	232	9,07 %
Markus Kühnert, CSU	159	6,22 %
Maria Rauch, CSU	163	6,37 %
Dr. med. Robert Metzler, CSU	131	5,12 %
Stefan Meyer, CSU	193	7,55 %
Karl Würdinger, CSU	173	6,77 %
Stephan Kroneder, CSU	80	3,13 %
Eva Knott, CSU	111	4,34 %
Sascha Engl, CSU	49	1,92 %
Marion Katzbichler, CSU	71	2,78 %
Frank Gutschmidl, CSU	73	2,85 %
Markus Halser, CSU	106	4,15 %
Sandra Mareck, CSU	88	3,44 %
Christian Anthuber, CSU	102	3,99 %
Robert Anzenberger, CSU	128	5,01 %
Maysam Shokrivahed, CSU	53	2,07 %
Anneliese Seuß, CSU	54	2,11 %
Elke Gerstl, CSU	68	2,66 %
Stefan Drasch, CSU	104	4,07 %
Thomas Hill, CSU	37	1,45 %
Ulli Niggli, CSU	22	0,86 %
Hans Weinzierl, CSU	93	3,64 %
Bernhard Oberneder, CSU	71	2,78 %
FWG/GRÜNE	1.429	12,77 %
Silvia Ragaller, FWG/GRÜNE	295	20,64 %
Brigitte Pollok-Will, FWG/GRÜNE	173	12,11 %
Veronika Fischl, FWG/GRÜNE	82	5,74 %
Else Rauch, FWG/GRÜNE	182	12,74 %
Anita Hofbauer, FWG/GRÜNE	48	3,36 %
Judith Zwerenz, FWG/GRÜNE	88	6,16 %
Stefan Igl, FWG/GRÜNE	37	2,59 %
Carlos Mora, FWG/GRÜNE	22	1,54 %
Dieter Rauch, FWG/GRÜNE	55	3,85 %
Hannes Lechelmayr, FWG/ GRÜNE	29	2,03 %
Josef Rackl, FWG/GRÜNE	28	1,96 %
Julian Baumgartner, FWG/ GRÜNE	65	4,55 %

	Anzahl	Prozent
Helgard Gillitzer, FWG/GRÜNE	40	2,80 %
Markus Wallner, FWG/GRÜNE	24	1,68 %
Johanna Kräupl-Huber, FWG/ GRÜNE	22	1,54 %
Maximilian Hofbrückl, FWG/ GRÜNE	42	2,94 %
Christiane Brauer, FWG/GRÜNE	32	2,24 %
Ursula Tomschy, FWG/GRÜNE	24	1,68 %
Lisa Wallner, FWG/GRÜNE	37	2,59 %
Stefan Kögl, FWG/GRÜNE	20	1,40 %
Christa Listl, FWG/GRÜNE	20	1,40 %
Anja Kröniger, FWG/GRÜNE	20	1,40 %
Helga Wanninger, FWG/GRÜNE	19	1,33 %
Andreas Haas, FWG/GRÜNE	25	1,75 %
AfD	590	5,27 %
Alfons Hölzlberger, AfD	124	21,02 %
Erich Zerban, AfD	71	12,03 %
Josef Eibl, AfD	82	13,90 %
Ursula Bachhuber, AfD	99	16,78 %
Angelika Eibl, AfD	83	14,07 %
Anne Zerban, AfD	63	10,68 %
Frank Wutzler, AfD	68	11,53 %
SPD	3.317	29,64 %
Florian Gams, SPD	744	22,43 %
Fritz Lemberger, SPD	411	12,39 %
Robert Heininger, SPD	297	8,95 %
Hans Gaißinger, SPD	208	6,27 %
Erika Schwitulla, SPD	116	3,50 %
Erich Fuchs, SPD	207	6,24 %
Simon Berger, SPD	146	4,40 %
Christa Jungwirth, SPD	85	2,56 %
Susanne Pfisterer, SPD	129	3,89 %
Simon Ratz, SPD	98	2,95 %
Fabian Breinfalk, SPD	201	6,06 %
Max Labermeier, SPD	92	2,77 %
Katharina Kaiser, SPD	82	2,47 %
Uwe Anders, SPD	158	4,76 %
Erich Fuchs jun., SPD	53	1,60 %
Claudia Haim, SPD	21	0,63 %
Markus Gutmann, SPD	42	1,27 %
Martin Goller, SPD	16	0,48 %

	Anzahl	Prozent
Christine Wagner, SPD	35	1,06 %
Helmut Dendl, SPD	27	0,81 %
Rudolf Mayerhofer, SPD	39	1,18 %
Hans Baumgartner, SPD	25	0,75 %
Walter Petermann, SPD	34	1,03 %
Josef Grill, SPD	51	1,54 %
FDP	95	0,85 %
Werner Hölzl, FDP	37	38,95 %
Josef Freundorfer, FDP	40	42,11 %
Florian Fleming, FDP	18	18,95 %
ÜW Vilshofen	1.936	17,30 %
Rudi Emmer, ÜW Vilshofen	229	11,83 %
Josef Brunner, ÜW Vilshofen	106	5,48 %
Wolfgang Leuzinger, ÜW Vilshofen	179	9,25 %
Andrea Scheungrab, ÜW Vilshofen	62	3,20 %
Karl-Heinz Grünbeck, ÜW Vilshofen	117	6,04 %
Thomas Wagenpfeil, ÜW Vilshofen	105	5,42 %
Monika Dwyer, ÜW Vilshofen	64	3,31 %
Wolfgang Englmüller, ÜW Vilshofen	147	7,59 %
Lisa Anzenberger, ÜW Vilshofen	184	9,50 %
Stephan Treffer, ÜW Vilshofen	33	1,70 %
Erich Hartl, ÜW Vilshofen	43	2,22 %
Maria Piske, ÜW Vilshofen	40	2,07 %
Günter Mailhammer, ÜW Vilshofen	46	2,38 %
Stefan Kaspar, ÜW Vilshofen	36	1,86 %
Erich Urlbauer, ÜW Vilshofen	58	3,00 %
Silvia Fuchs, ÜW Vilshofen	27	1,39 %
Maik Dietzelt, ÜW Vilshofen	63	3,25 %
Hans Gerstl jun., ÜW Vilshofen	101	5,22 %
Traudl Behr, ÜW Vilshofen	44	2,27 %
Mario Mayerhofer, ÜW Vilshofen	95	4,91 %
Franz Abel, ÜW Vilshofen	33	1,70 %
Andreas Eichinger, ÜW Vilshofen	21	1,08 %
Edith Menth, ÜW Vilshofen	22	1,14 %
Christian Höppler, ÜW Vilshofen	81	4,18 %
JL	791	7,07 %

	Anzahl	Prozent
Stephan Katzbichler, JL	111	14,03 %
Katrin Knollmüller, JL	85	10,75 %
Carmen Anthuber, JL	29	3,67 %
Teresa Strauß, JL	26	3,29 %
Michael Orthuber, JL	65	8,22 %
Alina Sosnowski, JL	52	6,57 %
Petra Anzenberger, JL	142	17,95 %
Marina Marschel, JL	53	6,70 %
Alois Eberle, JL	17	2,15 %
Dominik Greiler, JL	29	3,67 %
Alexander Feldmeier, JL	22	2,78 %
Barbara Haller, JL	13	1,64 %
Stephanie Asen, JL	9	1,14 %
Sabrina Bumberger, JL	5	0,63 %
Daniel Haydn, JL	12	1,52 %
Thomas Bircheneder, JL	22	2,78 %
Christoph Gmeinwieser, JL	5	0,63 %
Johannes Heiningner, JL	9	1,14 %
Jessica Fuller, JL	19	2,40 %
Angelos Zacharopoulos, JL	11	1,39 %
Julia Franke, JL	8	1,01 %
Angelika Holfinger, JL	4	0,51 %
Daniel Luckner, JL	18	2,28 %
Andreas Urlbauer, JL	25	3,16 %
FHB	477	4,26 %
Hansi Brandl, FHB	270	56,60 %
Monika Freilinger, FHB	30	6,29 %
Marcel Waldmann, FHB	37	7,76 %
Dominik Fuchs, FHB	19	3,98 %
Horst Zallinger, FHB	11	2,31 %
Sandra Brandl, FHB	30	6,29 %
Herbert Holzner, FHB	15	3,14 %
Franz Mohrhauer, FHB	19	3,98 %
Franz Augustin, FHB	6	1,26 %
Alexander Demmelbauer, FHB	14	2,94 %
Heinz Bandel, FHB	12	2,52 %
Andreas Hoffmann, FHB	14	2,94 %

Briefwahlbezirk 30

	Anzahl	Prozent
CSU	2.781	24,87 %
Christian Eberle, CSU	235	8,45 %
Tobias Semmler, CSU	184	6,62 %
Markus Kühnert, CSU	187	6,72 %
Maria Rauch, CSU	201	7,23 %
Dr. med. Robert Metzler, CSU	195	7,01 %
Stefan Meyer, CSU	197	7,08 %
Karl Würdinger, CSU	166	5,97 %
Stephan Kroneder, CSU	96	3,45 %
Eva Knott, CSU	132	4,75 %
Sascha Engl, CSU	62	2,23 %
Marion Katzbichler, CSU	49	1,76 %
Frank Gutschmidl, CSU	100	3,60 %
Markus Halser, CSU	129	4,64 %
Sandra Mareck, CSU	138	4,96 %
Christian Anthuber, CSU	72	2,59 %
Robert Anzenberger, CSU	57	2,05 %
Maysam Shokrivahed, CSU	65	2,34 %
Anneliese Seuß, CSU	69	2,48 %
Elke Gerstl, CSU	63	2,27 %
Stefan Drasch, CSU	92	3,31 %
Thomas Hill, CSU	41	1,47 %
Ulli Niggli, CSU	23	0,83 %
Hans Weinzierl, CSU	115	4,14 %
Bernhard Oberneder, CSU	113	4,06 %
FWG/GRÜNE	1.733	15,50 %
Silvia Ragaller, FWG/GRÜNE	340	19,62 %
Brigitte Pollok-Will, FWG/GRÜNE	226	13,04 %
Veronika Fischl, FWG/GRÜNE	120	6,92 %
Else Rauch, FWG/GRÜNE	178	10,27 %
Anita Hofbauer, FWG/GRÜNE	50	2,89 %
Judith Zwerenz, FWG/GRÜNE	89	5,14 %
Stefan Igl, FWG/GRÜNE	44	2,54 %
Carlos Mora, FWG/GRÜNE	43	2,48 %
Dieter Rauch, FWG/GRÜNE	33	1,90 %
Hannes Lechelmayr, FWG/ GRÜNE	66	3,81 %
Josef Rackl, FWG/GRÜNE	32	1,85 %
Julian Baumgartner, FWG/ GRÜNE	74	4,27 %

	Anzahl	Prozent
Helgard Gillitzer, FWG/GRÜNE	70	4,04 %
Markus Wallner, FWG/GRÜNE	12	0,69 %
Johanna Kräupl-Huber, FWG/ GRÜNE	37	2,14 %
Maximilian Hofbrückl, FWG/ GRÜNE	67	3,87 %
Christiane Brauer, FWG/GRÜNE	29	1,67 %
Ursula Tomschy, FWG/GRÜNE	40	2,31 %
Lisa Wallner, FWG/GRÜNE	29	1,67 %
Stefan Kögl, FWG/GRÜNE	26	1,50 %
Christa Listl, FWG/GRÜNE	29	1,67 %
Anja Kröniger, FWG/GRÜNE	20	1,15 %
Helga Wanninger, FWG/GRÜNE	39	2,25 %
Andreas Haas, FWG/GRÜNE	40	2,31 %
AfD	285	2,55 %
Alfons Hölzlberger, AfD	91	31,93 %
Erich Zerban, AfD	28	9,82 %
Josef Eibl, AfD	33	11,58 %
Ursula Bachhuber, AfD	51	17,89 %
Angelika Eibl, AfD	28	9,82 %
Anne Zerban, AfD	25	8,77 %
Frank Wutzler, AfD	29	10,18 %
SPD	2.865	25,62 %
Florian Gams, SPD	675	23,56 %
Fritz Lemberger, SPD	317	11,06 %
Robert Heininger, SPD	244	8,52 %
Hans Gaißinger, SPD	135	4,71 %
Erika Schwitulla, SPD	152	5,31 %
Erich Fuchs, SPD	141	4,92 %
Simon Berger, SPD	158	5,51 %
Christa Jungwirth, SPD	152	5,31 %
Susanne Pfisterer, SPD	129	4,50 %
Simon Ratz, SPD	69	2,41 %
Fabian Breinfalk, SPD	75	2,62 %
Max Labermeier, SPD	87	3,04 %
Katharina Kaiser, SPD	82	2,86 %
Uwe Anders, SPD	85	2,97 %
Erich Fuchs jun., SPD	47	1,64 %
Claudia Haim, SPD	45	1,57 %
Markus Gutmann, SPD	25	0,87 %
Martin Goller, SPD	27	0,94 %

	Anzahl	Prozent
Christine Wagner, SPD	55	1,92 %
Helmut Dendl, SPD	28	0,98 %
Rudolf Mayerhofer, SPD	46	1,61 %
Hans Baumgartner, SPD	22	0,77 %
Walter Petermann, SPD	26	0,91 %
Josef Grill, SPD	43	1,50 %
FDP	73	0,65 %
Werner Hölzl, FDP	15	20,55 %
Josef Freundorfer, FDP	42	57,53 %
Florian Fleming, FDP	16	21,92 %
ÜW Vilshofen	1.994	17,83 %
Rudi Emmer, ÜW Vilshofen	286	14,34 %
Josef Brunner, ÜW Vilshofen	127	6,37 %
Wolfgang Leuzinger, ÜW Vilshofen	221	11,08 %
Andrea Scheungrab, ÜW Vilshofen	77	3,86 %
Karl-Heinz Grünbeck, ÜW Vilshofen	144	7,22 %
Thomas Wagenpfeil, ÜW Vilshofen	115	5,77 %
Monika Dwyer, ÜW Vilshofen	88	4,41 %
Wolfgang Englmüller, ÜW Vilshofen	181	9,08 %
Lisa Anzenberger, ÜW Vilshofen	65	3,26 %
Stephan Treffer, ÜW Vilshofen	79	3,96 %
Erich Hartl, ÜW Vilshofen	20	1,00 %
Maria Piske, ÜW Vilshofen	56	2,81 %
Günter Mailhammer, ÜW Vilshofen	46	2,31 %
Stefan Kaspar, ÜW Vilshofen	38	1,91 %
Erich Urlbauer, ÜW Vilshofen	54	2,71 %
Silvia Fuchs, ÜW Vilshofen	40	2,01 %
Maik Dietzelt, ÜW Vilshofen	11	0,55 %
Hans Gerstl jun., ÜW Vilshofen	99	4,96 %
Traudl Behr, ÜW Vilshofen	54	2,71 %
Mario Mayerhofer, ÜW Vilshofen	72	3,61 %
Franz Abel, ÜW Vilshofen	47	2,36 %
Andreas Eichinger, ÜW Vilshofen	10	0,50 %
Edith Menth, ÜW Vilshofen	21	1,05 %
Christian Höppler, ÜW Vilshofen	43	2,16 %
JL	836	7,48 %

	Anzahl	Prozent
Stephan Katzbichler, JL	158	18,90 %
Katrin Knollmüller, JL	101	12,08 %
Carmen Anthuber, JL	19	2,27 %
Teresa Strauß, JL	30	3,59 %
Michael Orthuber, JL	56	6,70 %
Alina Sosnowski, JL	55	6,58 %
Petra Anzenberger, JL	55	6,58 %
Marina Marschel, JL	47	5,62 %
Alois Eberle, JL	37	4,43 %
Dominik Greiler, JL	11	1,32 %
Alexander Feldmeier, JL	40	4,78 %
Barbara Haller, JL	23	2,75 %
Stephanie Asen, JL	11	1,32 %
Sabrina Bumberger, JL	13	1,56 %
Daniel Haydn, JL	10	1,20 %
Thomas Bircheneder, JL	15	1,79 %
Christoph Gmeinwieser, JL	19	2,27 %
Johannes Heiningner, JL	13	1,56 %
Jessica Fuller, JL	23	2,75 %
Angelos Zacharopoulos, JL	26	3,11 %
Julia Franke, JL	27	3,23 %
Angelika Holfinger, JL	7	0,84 %
Daniel Luckner, JL	25	2,99 %
Andreas Urlbauer, JL	15	1,79 %
FHB	615	5,50 %
Hansi Brandl, FHB	265	43,09 %
Monika Freilinger, FHB	29	4,72 %
Marcel Waldmann, FHB	35	5,69 %
Dominik Fuchs, FHB	20	3,25 %
Horst Zallinger, FHB	16	2,60 %
Sandra Brandl, FHB	68	11,06 %
Herbert Holzner, FHB	21	3,41 %
Franz Mohrhauer, FHB	37	6,02 %
Franz Augustin, FHB	20	3,25 %
Alexander Demmelbauer, FHB	14	2,28 %
Heinz Bandel, FHB	44	7,15 %
Andreas Hoffmann, FHB	46	7,48 %

Briefwahlbezirk 31

	Anzahl	Prozent
CSU	2.585	24,06 %
Christian Eberle, CSU	231	8,94 %
Tobias Semmler, CSU	184	7,12 %
Markus Kühnert, CSU	190	7,35 %
Maria Rauch, CSU	123	4,76 %
Dr. med. Robert Metzler, CSU	194	7,50 %
Stefan Meyer, CSU	208	8,05 %
Karl Würdinger, CSU	162	6,27 %
Stephan Kroneder, CSU	82	3,17 %
Eva Knott, CSU	97	3,75 %
Sascha Engl, CSU	59	2,28 %
Marion Katzbichler, CSU	70	2,71 %
Frank Gutschmidl, CSU	74	2,86 %
Markus Halser, CSU	168	6,50 %
Sandra Mareck, CSU	108	4,18 %
Christian Anthuber, CSU	94	3,64 %
Robert Anzenberger, CSU	68	2,63 %
Maysam Shokrivahed, CSU	72	2,79 %
Anneliese Seuß, CSU	57	2,21 %
Elke Gerstl, CSU	71	2,75 %
Stefan Drasch, CSU	75	2,90 %
Thomas Hill, CSU	30	1,16 %
Ulli Niggli, CSU	20	0,77 %
Hans Weinzierl, CSU	90	3,48 %
Bernhard Oberneder, CSU	58	2,24 %
FWG/GRÜNE	1.357	12,63 %
Silvia Ragaller, FWG/GRÜNE	231	17,02 %
Brigitte Pollok-Will, FWG/GRÜNE	191	14,08 %
Veronika Fischl, FWG/GRÜNE	116	8,55 %
Else Rauch, FWG/GRÜNE	103	7,59 %
Anita Hofbauer, FWG/GRÜNE	51	3,76 %
Judith Zwerenz, FWG/GRÜNE	78	5,75 %
Stefan Igl, FWG/GRÜNE	25	1,84 %
Carlos Mora, FWG/GRÜNE	52	3,83 %
Dieter Rauch, FWG/GRÜNE	26	1,92 %
Hannes Lechelmayr, FWG/ GRÜNE	57	4,20 %
Josef Rackl, FWG/GRÜNE	29	2,14 %
Julian Baumgartner, FWG/ GRÜNE	92	6,78 %

	Anzahl	Prozent
Helgard Gillitzer, FWG/GRÜNE	29	2,14 %
Markus Wallner, FWG/GRÜNE	18	1,33 %
Johanna Kräupl-Huber, FWG/ GRÜNE	18	1,33 %
Maximilian Hofbrückl, FWG/ GRÜNE	42	3,10 %
Christiane Brauer, FWG/GRÜNE	38	2,80 %
Ursula Tomschy, FWG/GRÜNE	31	2,28 %
Lisa Wallner, FWG/GRÜNE	26	1,92 %
Stefan Kögl, FWG/GRÜNE	17	1,25 %
Christa Listl, FWG/GRÜNE	32	2,36 %
Anja Kröniger, FWG/GRÜNE	10	0,74 %
Helga Wanninger, FWG/GRÜNE	22	1,62 %
Andreas Haas, FWG/GRÜNE	23	1,69 %
AfD	579	5,39 %
Alfons Hölzlberger, AfD	132	22,80 %
Erich Zerban, AfD	63	10,88 %
Josef Eibl, AfD	99	17,10 %
Ursula Bachhuber, AfD	83	14,34 %
Angelika Eibl, AfD	77	13,30 %
Anne Zerban, AfD	61	10,54 %
Frank Wutzler, AfD	64	11,05 %
SPD	2.760	25,69 %
Florian Gams, SPD	695	25,18 %
Fritz Lemberger, SPD	304	11,01 %
Robert Heininger, SPD	229	8,30 %
Hans Gaißinger, SPD	133	4,82 %
Erika Schwitulla, SPD	140	5,07 %
Erich Fuchs, SPD	108	3,91 %
Simon Berger, SPD	164	5,94 %
Christa Jungwirth, SPD	125	4,53 %
Susanne Pfisterer, SPD	107	3,88 %
Simon Ratz, SPD	82	2,97 %
Fabian Breinfalk, SPD	98	3,55 %
Max Labermeier, SPD	87	3,15 %
Katharina Kaiser, SPD	76	2,75 %
Uwe Anders, SPD	83	3,01 %
Erich Fuchs jun., SPD	56	2,03 %
Claudia Haim, SPD	23	0,83 %
Markus Gutmann, SPD	16	0,58 %
Martin Goller, SPD	35	1,27 %

	Anzahl	Prozent
Christine Wagner, SPD	48	1,74 %
Helmut Dendl, SPD	24	0,87 %
Rudolf Mayerhofer, SPD	29	1,05 %
Hans Baumgartner, SPD	23	0,83 %
Walter Petermann, SPD	43	1,56 %
Josef Grill, SPD	32	1,16 %
FDP	78	0,73 %
Werner Hölzl, FDP	31	39,74 %
Josef Freundorfer, FDP	36	46,15 %
Florian Fleming, FDP	11	14,10 %
ÜW Vilshofen	1.840	17,13 %
Rudi Emmer, ÜW Vilshofen	259	14,08 %
Josef Brunner, ÜW Vilshofen	51	2,77 %
Wolfgang Leuzinger, ÜW Vilshofen	216	11,74 %
Andrea Scheungrab, ÜW Vilshofen	52	2,83 %
Karl-Heinz Grünbeck, ÜW Vilshofen	132	7,17 %
Thomas Wagenpfeil, ÜW Vilshofen	119	6,47 %
Monika Dwyer, ÜW Vilshofen	78	4,24 %
Wolfgang Englmüller, ÜW Vilshofen	158	8,59 %
Lisa Anzenberger, ÜW Vilshofen	98	5,33 %
Stephan Treffer, ÜW Vilshofen	60	3,26 %
Erich Hartl, ÜW Vilshofen	4	0,22 %
Maria Piske, ÜW Vilshofen	44	2,39 %
Günter Mailhammer, ÜW Vilshofen	46	2,50 %
Stefan Kaspar, ÜW Vilshofen	32	1,74 %
Erich Urlbauer, ÜW Vilshofen	55	2,99 %
Silvia Fuchs, ÜW Vilshofen	42	2,28 %
Maik Dietzelt, ÜW Vilshofen	20	1,09 %
Hans Gerstl jun., ÜW Vilshofen	116	6,30 %
Traudl Behr, ÜW Vilshofen	37	2,01 %
Mario Mayerhofer, ÜW Vilshofen	67	3,64 %
Franz Abel, ÜW Vilshofen	63	3,42 %
Andreas Eichinger, ÜW Vilshofen	20	1,09 %
Edith Menth, ÜW Vilshofen	27	1,47 %
Christian Höppler, ÜW Vilshofen	44	2,39 %
JL	985	9,17 %

	Anzahl	Prozent
Stephan Katzbichler, JL	184	18,68 %
Katrin Knollmüller, JL	128	12,99 %
Carmen Anthuber, JL	45	4,57 %
Teresa Strauß, JL	36	3,65 %
Michael Orthuber, JL	65	6,60 %
Alina Sosnowski, JL	55	5,58 %
Petra Anzenberger, JL	74	7,51 %
Marina Marschel, JL	27	2,74 %
Alois Eberle, JL	46	4,67 %
Dominik Greiler, JL	20	2,03 %
Alexander Feldmeier, JL	19	1,93 %
Barbara Haller, JL	15	1,52 %
Stephanie Asen, JL	18	1,83 %
Sabrina Bumberger, JL	22	2,23 %
Daniel Haydn, JL	23	2,34 %
Thomas Bircheneder, JL	12	1,22 %
Christoph Gmeinwieser, JL	14	1,42 %
Johannes Heiningner, JL	13	1,32 %
Jessica Fuller, JL	47	4,77 %
Angelos Zacharopoulos, JL	26	2,64 %
Julia Franke, JL	16	1,62 %
Angelika Holfinger, JL	14	1,42 %
Daniel Luckner, JL	43	4,37 %
Andreas Urlbauer, JL	23	2,34 %
FHB	559	5,20 %
Hansi Brandl, FHB	281	50,27 %
Monika Freilinger, FHB	21	3,76 %
Marcel Waldmann, FHB	23	4,11 %
Dominik Fuchs, FHB	15	2,68 %
Horst Zallinger, FHB	12	2,15 %
Sandra Brandl, FHB	70	12,52 %
Herbert Holzner, FHB	34	6,08 %
Franz Mohrhauer, FHB	18	3,22 %
Franz Augustin, FHB	25	4,47 %
Alexander Demmelbauer, FHB	15	2,68 %
Heinz Bandel, FHB	14	2,50 %
Andreas Hoffmann, FHB	31	5,55 %

Briefwahlbezirk 32

	Anzahl	Prozent
CSU	2.375	20,90 %
Christian Eberle, CSU	221	9,31 %
Tobias Semmler, CSU	147	6,19 %
Markus Kühnert, CSU	189	7,96 %
Maria Rauch, CSU	168	7,07 %
Dr. med. Robert Metzler, CSU	174	7,33 %
Stefan Meyer, CSU	189	7,96 %
Karl Würdinger, CSU	115	4,84 %
Stephan Kroneder, CSU	102	4,29 %
Eva Knott, CSU	124	5,22 %
Sascha Engl, CSU	71	2,99 %
Marion Katzbichler, CSU	47	1,98 %
Frank Gutschmidl, CSU	66	2,78 %
Markus Halser, CSU	99	4,17 %
Sandra Mareck, CSU	105	4,42 %
Christian Anthuber, CSU	74	3,12 %
Robert Anzenberger, CSU	64	2,69 %
Maysam Shokrivahed, CSU	53	2,23 %
Anneliese Seuß, CSU	50	2,11 %
Elke Gerstl, CSU	69	2,91 %
Stefan Drasch, CSU	64	2,69 %
Thomas Hill, CSU	33	1,39 %
Ulli Niggli, CSU	14	0,59 %
Hans Weinzierl, CSU	70	2,95 %
Bernhard Oberneder, CSU	67	2,82 %
FWG/GRÜNE	1.972	17,35 %
Silvia Ragaller, FWG/GRÜNE	313	15,87 %
Brigitte Pollok-Will, FWG/GRÜNE	232	11,76 %
Veronika Fischl, FWG/GRÜNE	122	6,19 %
Else Rauch, FWG/GRÜNE	189	9,58 %
Anita Hofbauer, FWG/GRÜNE	72	3,65 %
Judith Zwerenz, FWG/GRÜNE	143	7,25 %
Stefan Igl, FWG/GRÜNE	48	2,43 %
Carlos Mora, FWG/GRÜNE	64	3,25 %
Dieter Rauch, FWG/GRÜNE	39	1,98 %
Hannes Lechelmayr, FWG/ GRÜNE	64	3,25 %
Josef Rackl, FWG/GRÜNE	34	1,72 %
Julian Baumgartner, FWG/ GRÜNE	96	4,87 %

	Anzahl	Prozent
Helgard Gillitzer, FWG/GRÜNE	71	3,60 %
Markus Wallner, FWG/GRÜNE	45	2,28 %
Johanna Kräupl-Huber, FWG/ GRÜNE	24	1,22 %
Maximilian Hofbrückl, FWG/ GRÜNE	69	3,50 %
Christiane Brauer, FWG/GRÜNE	49	2,48 %
Ursula Tomschy, FWG/GRÜNE	47	2,38 %
Lisa Wallner, FWG/GRÜNE	45	2,28 %
Stefan Kögl, FWG/GRÜNE	39	1,98 %
Christa Listl, FWG/GRÜNE	60	3,04 %
Anja Kröniger, FWG/GRÜNE	24	1,22 %
Helga Wanninger, FWG/GRÜNE	44	2,23 %
Andreas Haas, FWG/GRÜNE	39	1,98 %
AfD	659	5,80 %
Alfons Hölzlberger, AfD	127	19,27 %
Erich Zerban, AfD	82	12,44 %
Josef Eibl, AfD	97	14,72 %
Ursula Bachhuber, AfD	111	16,84 %
Angelika Eibl, AfD	94	14,26 %
Anne Zerban, AfD	72	10,93 %
Frank Wutzler, AfD	76	11,53 %
SPD	2.485	21,87 %
Florian Gams, SPD	626	25,19 %
Fritz Lemberger, SPD	272	10,95 %
Robert Heininger, SPD	233	9,38 %
Hans Gaißinger, SPD	127	5,11 %
Erika Schwitulla, SPD	127	5,11 %
Erich Fuchs, SPD	121	4,87 %
Simon Berger, SPD	140	5,63 %
Christa Jungwirth, SPD	66	2,66 %
Susanne Pfisterer, SPD	84	3,38 %
Simon Ratz, SPD	83	3,34 %
Fabian Breinfalk, SPD	65	2,62 %
Max Labermeier, SPD	79	3,18 %
Katharina Kaiser, SPD	50	2,01 %
Uwe Anders, SPD	57	2,29 %
Erich Fuchs jun., SPD	50	2,01 %
Claudia Haim, SPD	29	1,17 %
Markus Gutmann, SPD	34	1,37 %
Martin Goller, SPD	25	1,01 %

	Anzahl	Prozent
Christine Wagner, SPD	50	2,01 %
Helmut Dendl, SPD	29	1,17 %
Rudolf Mayerhofer, SPD	35	1,41 %
Hans Baumgartner, SPD	28	1,13 %
Walter Petermann, SPD	46	1,85 %
Josef Grill, SPD	29	1,17 %
FDP	92	0,81 %
Werner Hölzl, FDP	27	29,35 %
Josef Freundorfer, FDP	47	51,09 %
Florian Fleming, FDP	18	19,57 %
ÜW Vilshofen	2.041	17,96 %
Rudi Emmer, ÜW Vilshofen	222	10,88 %
Josef Brunner, ÜW Vilshofen	112	5,49 %
Wolfgang Leuzinger, ÜW Vilshofen	190	9,31 %
Andrea Scheungrab, ÜW Vilshofen	69	3,38 %
Karl-Heinz Grünbeck, ÜW Vilshofen	140	6,86 %
Thomas Wagenpfeil, ÜW Vilshofen	131	6,42 %
Monika Dwyer, ÜW Vilshofen	92	4,51 %
Wolfgang Englmüller, ÜW Vilshofen	154	7,55 %
Lisa Anzenberger, ÜW Vilshofen	69	3,38 %
Stephan Treffer, ÜW Vilshofen	91	4,46 %
Erich Hartl, ÜW Vilshofen	46	2,25 %
Maria Piske, ÜW Vilshofen	34	1,67 %
Günter Mailhammer, ÜW Vilshofen	71	3,48 %
Stefan Kaspar, ÜW Vilshofen	33	1,62 %
Erich Urlbauer, ÜW Vilshofen	52	2,55 %
Silvia Fuchs, ÜW Vilshofen	36	1,76 %
Maik Dietzelt, ÜW Vilshofen	36	1,76 %
Hans Gerstl jun., ÜW Vilshofen	118	5,78 %
Traudl Behr, ÜW Vilshofen	49	2,40 %
Mario Mayerhofer, ÜW Vilshofen	63	3,09 %
Franz Abel, ÜW Vilshofen	100	4,90 %
Andreas Eichinger, ÜW Vilshofen	19	0,93 %
Edith Menth, ÜW Vilshofen	44	2,16 %
Christian Höppler, ÜW Vilshofen	70	3,43 %
JL	1.106	9,73 %

	Anzahl	Prozent
Stephan Katzbichler, JL	201	18,17 %
Katrin Knollmüller, JL	134	12,12 %
Carmen Anthuber, JL	22	1,99 %
Teresa Strauß, JL	40	3,62 %
Michael Orthuber, JL	64	5,79 %
Alina Sosnowski, JL	67	6,06 %
Petra Anzenberger, JL	56	5,06 %
Marina Marschel, JL	73	6,60 %
Alois Eberle, JL	47	4,25 %
Dominik Greiler, JL	26	2,35 %
Alexander Feldmeier, JL	38	3,44 %
Barbara Haller, JL	29	2,62 %
Stephanie Asen, JL	33	2,98 %
Sabrina Bumberger, JL	26	2,35 %
Daniel Haydn, JL	25	2,26 %
Thomas Bircheneder, JL	26	2,35 %
Christoph Gmeinwieser, JL	7	0,63 %
Johannes Heiningner, JL	23	2,08 %
Jessica Fuller, JL	49	4,43 %
Angelos Zacharopoulos, JL	16	1,45 %
Julia Franke, JL	35	3,16 %
Angelika Holfinger, JL	5	0,45 %
Daniel Luckner, JL	27	2,44 %
Andreas Urlbauer, JL	37	3,35 %
FHB	634	5,58 %
Hansi Brandl, FHB	324	51,10 %
Monika Freilinger, FHB	30	4,73 %
Marcel Waldmann, FHB	34	5,36 %
Dominik Fuchs, FHB	20	3,15 %
Horst Zallinger, FHB	18	2,84 %
Sandra Brandl, FHB	85	13,41 %
Herbert Holzner, FHB	25	3,94 %
Franz Mohrhauer, FHB	27	4,26 %
Franz Augustin, FHB	14	2,21 %
Alexander Demmelbauer, FHB	14	2,21 %
Heinz Bandel, FHB	19	3,00 %
Andreas Hoffmann, FHB	24	3,79 %

Übersicht Stimmbezirke

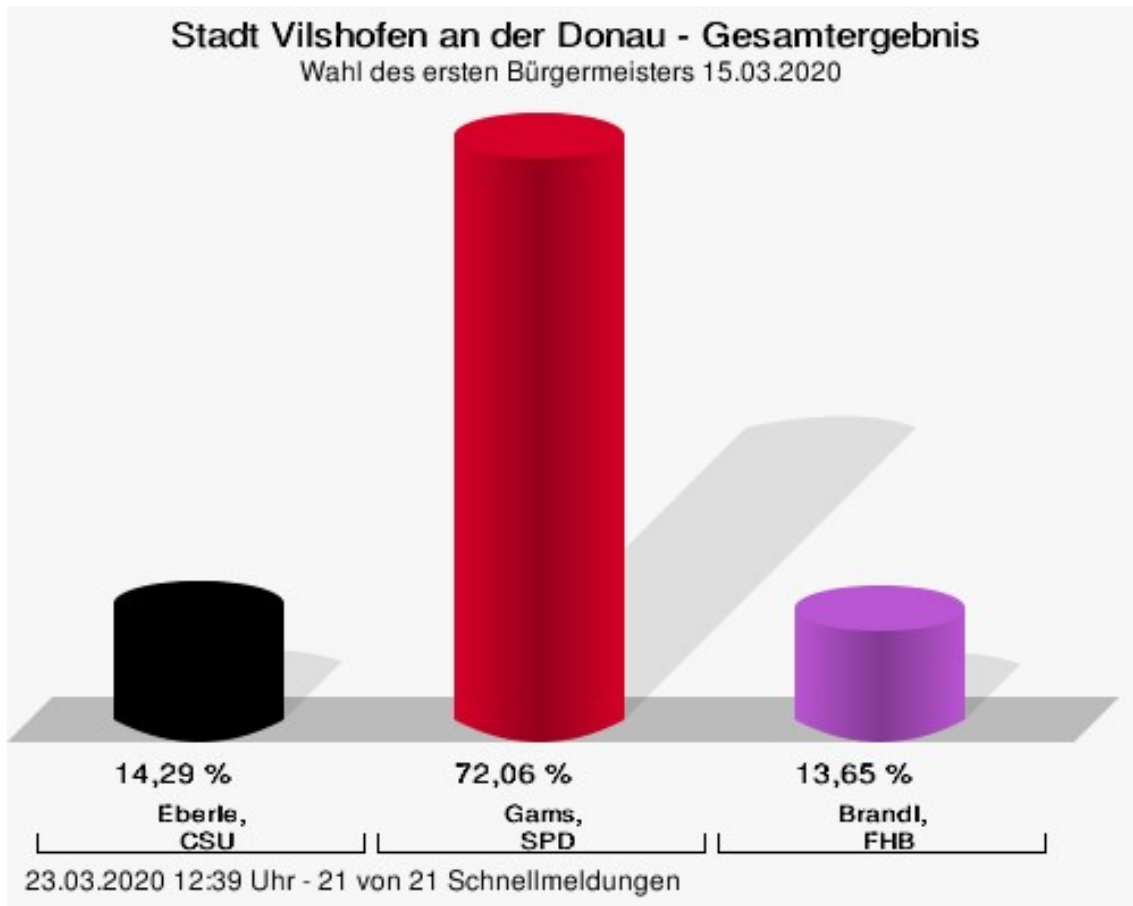
Zusammenstellung der Ergebnisse nach Stimmbezirken

Stimmbe- zirk	Stand	Wahlbe- rechtigte	Wäh- ler/innen	CSU	FWG/ GRÜNE	AfD	SPD	FDP	ÜW Vilsho- fen	JL	FHB
Fr.-X.- Eggersdor- fer-Schule	eingegan- gen	1.788	14,21 %	23,84 %	15,14 %	8,20 %	31,68 %	0,82 %	8,24 %	7,54 %	4,55 %
Mittelschule Vilshofen	eingegan- gen	2.203	14,66 %	21,42 %	14,09 %	7,86 %	42,06 %	0,45 %	6,42 %	4,94 %	2,76 %
Pfarrsaal Vilshofen	eingegan- gen	2.665	11,56 %	20,55 %	17,40 %	5,37 %	32,28 %	1,43 %	9,48 %	8,41 %	5,10 %
Grund- schule Aun- kirchen	eingegan- gen	1.448	13,05 %	26,27 %	7,51 %	8,24 %	28,74 %	0,25 %	16,36 %	5,95 %	6,68 %
Grund- schule Alk- ofen	eingegan- gen	2.172	13,81 %	18,63 %	11,25 %	6,21 %	33,82 %	0,46 %	15,46 %	6,89 %	7,28 %
Alte Kirche Pleinting	eingegan- gen	1.337	16,60 %	20,03 %	14,30 %	11,15 %	33,82 %	0,76 %	8,63 %	6,82 %	4,49 %
Feuer- wehrhaus Albersdorf	eingegan- gen	534	16,10 %	42,32 %	11,27 %	4,24 %	9,47 %	0,70 %	6,98 %	21,49 %	3,54 %
Kindergar- ten Sand- bach	eingegan- gen	975	14,36 %	21,11 %	12,62 %	7,38 %	42,41 %	0,58 %	7,41 %	5,28 %	3,22 %
Feuerwehr- haus Zeit- larn	eingegan- gen	582	12,37 %	16,95 %	13,99 %	14,33 %	35,98 %	0,69 %	9,72 %	6,48 %	1,86 %
Briefwahl- bezirk 21	eingegan- gen	0		22,83 %	13,06 %	5,67 %	27,20 %	0,72 %	16,51 %	7,98 %	6,04 %
Briefwahl- bezirk 22	eingegan- gen	0		22,90 %	13,93 %	3,70 %	25,68 %	0,68 %	19,19 %	8,51 %	5,41 %

Stimmbe- zirk	Stand	Wahlbe- rechtigte	Wäh- ler/innen	CSU	FWG/ GRÜNE	AfD	SPD	FDP	ÜW Vilsho- fen	JL	FHB
Briefwahl- bezirk 23	eingegan- gen	0		23,10 %	11,60 %	4,46 %	25,77 %	0,75 %	17,43 %	11,04 %	5,84 %
Briefwahl- bezirk 24	eingegan- gen	0		25,24 %	15,86 %	5,10 %	24,76 %	0,67 %	15,20 %	6,99 %	6,18 %
Briefwahl- bezirk 25	eingegan- gen	0		24,48 %	15,02 %	5,29 %	22,80 %	0,92 %	17,62 %	7,89 %	5,98 %
Briefwahl- bezirk 26	eingegan- gen	0		27,94 %	10,56 %	4,80 %	25,54 %	0,57 %	18,92 %	7,13 %	4,54 %
Briefwahl- bezirk 27	eingegan- gen	0		22,94 %	14,01 %	3,50 %	23,49 %	0,58 %	20,56 %	10,09 %	4,83 %
Briefwahl- bezirk 28	eingegan- gen	0		29,10 %	11,20 %	3,33 %	26,12 %	0,84 %	15,87 %	8,57 %	4,99 %
Briefwahl- bezirk 29	eingegan- gen	0		22,85 %	12,77 %	5,27 %	29,64 %	0,85 %	17,30 %	7,07 %	4,26 %
Briefwahl- bezirk 30	eingegan- gen	0		24,87 %	15,50 %	2,55 %	25,62 %	0,65 %	17,83 %	7,48 %	5,50 %
Briefwahl- bezirk 31	eingegan- gen	0		24,06 %	12,63 %	5,39 %	25,69 %	0,73 %	17,13 %	9,17 %	5,20 %
Briefwahl- bezirk 32	eingegan- gen	0		20,90 %	17,35 %	5,80 %	21,87 %	0,81 %	17,96 %	9,73 %	5,58 %
Stadt Vils- hofen an der Donau	21 von 21	13.704	58,02 %	23,84 %	13,58 %	5,27 %	27,22 %	0,72 %	15,93 %	8,23 %	5,22 %

Wahl des ersten Bürgermeisters Stadt Vilshofen an der Donau

	Anzahl	Prozent
Eberle, CSU	1.129	14,29 %
Gams, SPD	5.692	72,06 %
Brandl, FHB	1.078	13,65 %

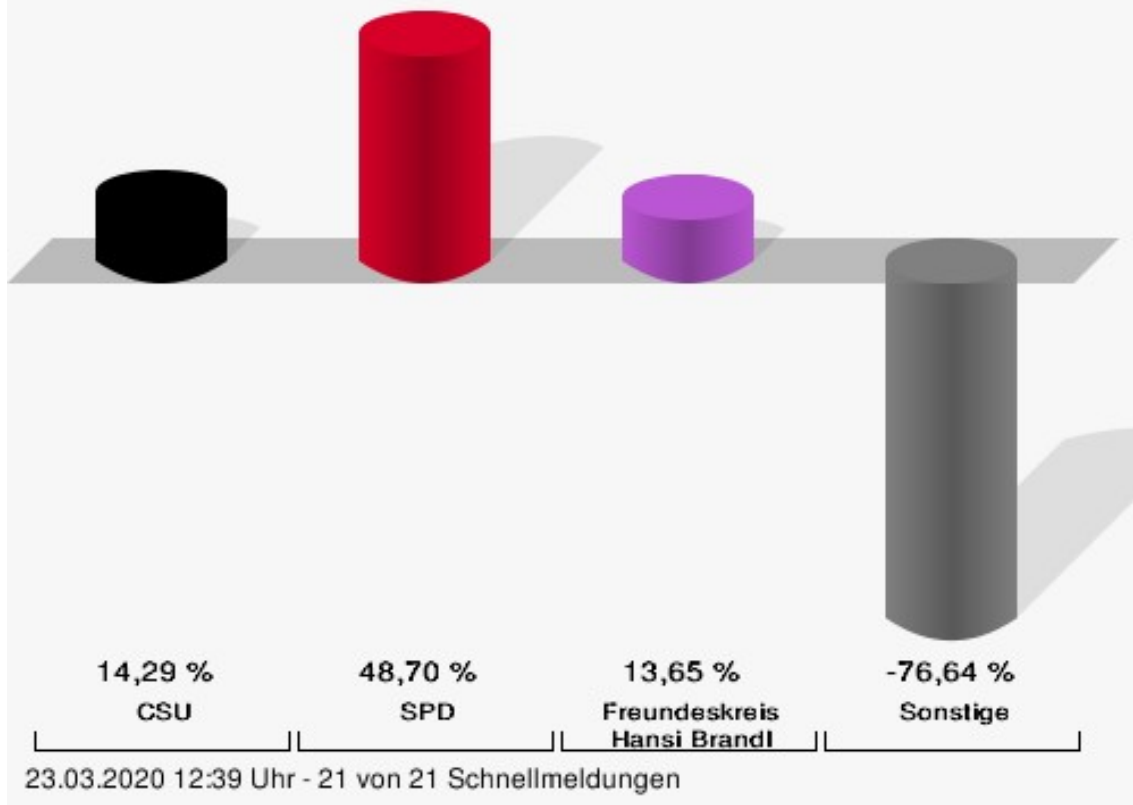


Eberle, CSU = Eberle, Christlich-Soziale Union in Bayern e.V.
 Gams, SPD = Gams, Sozialdemokratische Partei Deutschlands
 Brandl, FHB = Brandl, Freundeskreis Hansi Brandl

Gewählt
Gams, Florian (SPD)

Stadt Vilshofen an der Donau - Gesamtergebnis

Wahl des ersten Bürgermeisters 15.03.2020 | 16.03.2014



CSU = Christlich-Soziale Union in Bayern e.V.
SPD = Sozialdemokratische Partei Deutschlands

Stadt Vilshofen an der Donau
Wahl des ersten Bürgermeisters 15.03.2020
Gewinne und Verluste Gesamtergebnis

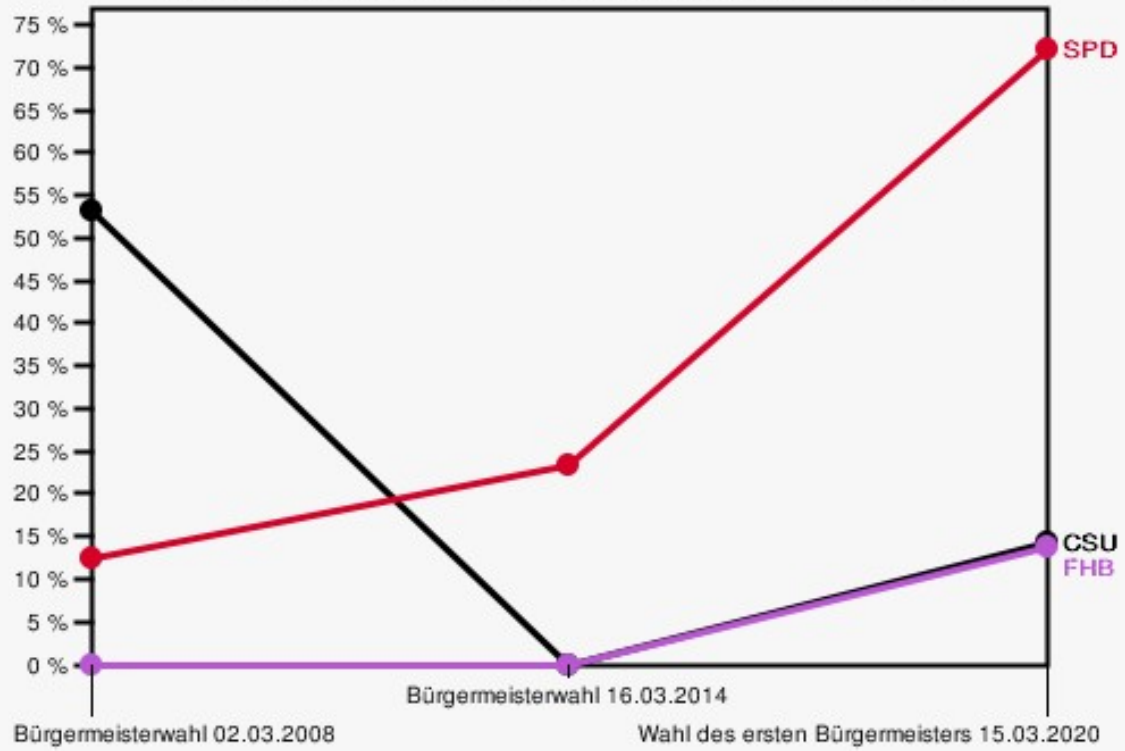
	aktuelle Wahl: Wahl des ersten Bürger- meisters 15.03.2020	im Vergleich zur: Bürgermeisterwahl 16.03.2014		im Vergleich zur: Bürgermeisterwahl 02.03.2008	
		Ergebnis	Gewinne und Ver- luste	Ergebnis	Gewinne und Ver- luste
Wahlberechtigte	13.704	13.320	+384	13.180	+524
Wähler	7.951	6.889	+1.062	7.538	+413
	58,02 %	51,72 %	+ 6.30	57,19 %	+ 0.83
gültige Stimmen	7.899	6.837	+1.062	7.465	+434
	99,35 %	99,25 %	+ 0.10	99,03 %	+ 0.32
CSU	1.129	0	+1.129	3.973	-2.844
	14,29 %	0,00 %	+ 14.29	53,22 %	- 38.93
SPD	5.692	1.597	+4.095	935	+4.757
	72,06 %	23,36 %	+ 48.70	12,53 %	+ 59.53
FHB	1.078	0	+1.078	0	+1.078
	13,65 %	0,00 %	+ 13.65	0,00 %	+ 13.65
Sonstige	0	5.240	-5.240	2.557	-2.557
	0,00 %	76,64 %	- 76.64	34,25 %	- 34.25

Bürgermeisterwahl 16.03.2014: Sonstige = CSU/JL, ÜW Vilshofen, FWG/GRÜNE

Bürgermeisterwahl 02.03.2008: Sonstige = ÜW, FWG, FDP

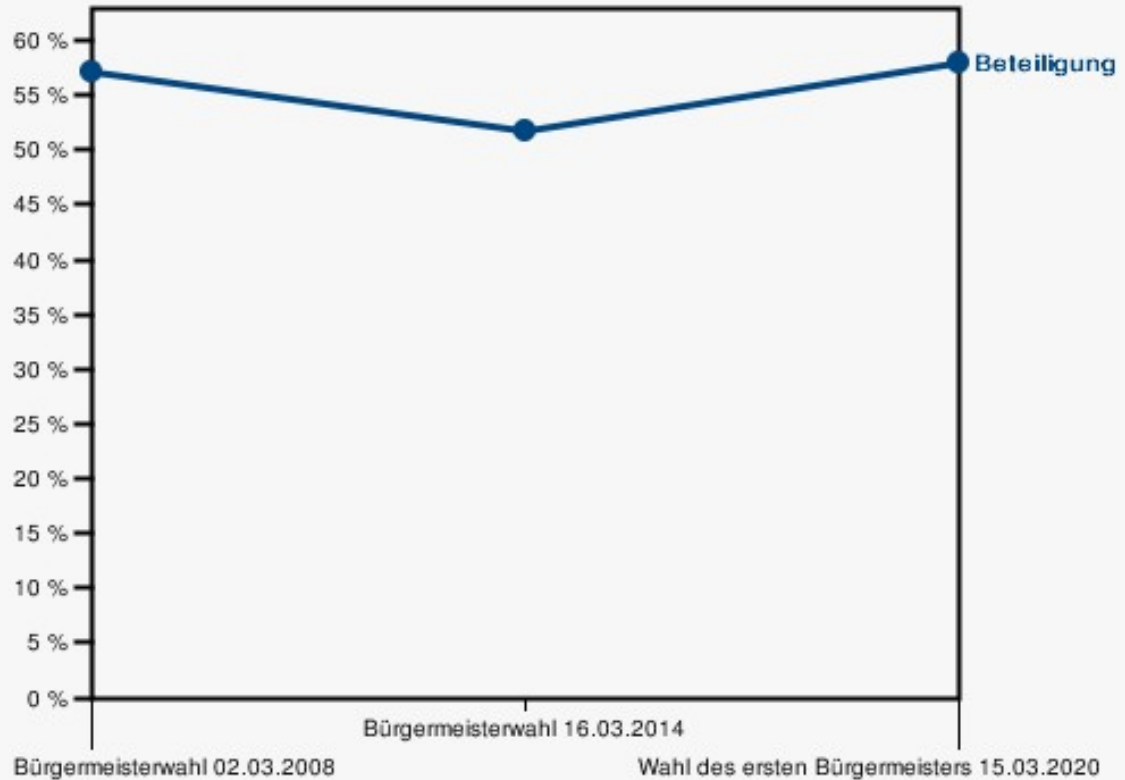
Stadt Vilshofen an der Donau - Gesamtergebnis

Wahl des ersten Bürgermeisters 15.03.2020 Gewinn und Verlust



23.03.2020 12:39 Uhr - 21 von 21 Schnellmeldungen

Wahlbeteiligung



23.03.2020 12:39 Uhr - 21 von 21 Schnellmeldungen

Stimmbezirke
Fr.-X.-Eggersdorfer-Schule

	Anzahl	Prozent
Eberle, CSU	47	18,80 %
Gams, SPD	167	66,80 %
Brandl, FHB	36	14,40 %

Mittelschule Vilshofen

	Anzahl	Prozent
Eberle, CSU	52	16,40 %
Gams, SPD	239	75,39 %
Brandl, FHB	26	8,20 %

Pfarrsaal Vilshofen

	Anzahl	Prozent
Eberle, CSU	49	16,01 %
Gams, SPD	216	70,59 %
Brandl, FHB	41	13,40 %

Grundschule Aunkirchen

	Anzahl	Prozent
Eberle, CSU	39	20,74 %
Gams, SPD	124	65,96 %
Brandl, FHB	25	13,30 %

Grundschule Alkofen

	Anzahl	Prozent
Eberle, CSU	34	11,45 %
Gams, SPD	211	71,04 %
Brandl, FHB	52	17,51 %

Alte Kirche Pleinting

	Anzahl	Prozent
Eberle, CSU	32	14,48 %
Gams, SPD	155	70,14 %
Brandl, FHB	34	15,38 %

Feuerwehrhaus Albersdorf

	Anzahl	Prozent
Eberle, CSU	32	37,21 %
Gams, SPD	40	46,51 %
Brandl, FHB	14	16,28 %

Kindergarten Sandbach

	Anzahl	Prozent
Eberle, CSU	15	10,71 %
Gams, SPD	117	83,57 %
Brandl, FHB	8	5,71 %

Feuerwehrhaus Zeitlarn

	Anzahl	Prozent
Eberle, CSU	7	9,72 %
Gams, SPD	58	80,56 %
Brandl, FHB	7	9,72 %

Briefwahlbezirk 21

	Anzahl	Prozent
Eberle, CSU	68	13,47 %
Gams, SPD	377	74,65 %
Brandl, FHB	60	11,88 %

Briefwahlbezirk 22

	Anzahl	Prozent
Eberle, CSU	62	12,23 %
Gams, SPD	360	71,01 %
Brandl, FHB	85	16,77 %

Briefwahlbezirk 23

	Anzahl	Prozent
Eberle, CSU	59	11,59 %
Gams, SPD	366	71,91 %
Brandl, FHB	84	16,50 %

Briefwahlbezirk 24

	Anzahl	Prozent
Eberle, CSU	78	15,29 %
Gams, SPD	364	71,37 %
Brandl, FHB	68	13,33 %

Briefwahlbezirk 25

	Anzahl	Prozent
Eberle, CSU	56	11,24 %
Gams, SPD	351	70,48 %
Brandl, FHB	91	18,27 %

Briefwahlbezirk 26

	Anzahl	Prozent
Eberle, CSU	80	15,94 %
Gams, SPD	371	73,90 %
Brandl, FHB	51	10,16 %

Briefwahlbezirk 27

	Anzahl	Prozent
Eberle, CSU	63	12,57 %
Gams, SPD	377	75,25 %
Brandl, FHB	61	12,18 %

Briefwahlbezirk 28

	Anzahl	Prozent
Eberle, CSU	72	14,60 %
Gams, SPD	366	74,24 %
Brandl, FHB	55	11,16 %

Briefwahlbezirk 29

	Anzahl	Prozent
Eberle, CSU	65	13,13 %
Gams, SPD	375	75,76 %
Brandl, FHB	55	11,11 %

Briefwahlbezirk 30

	Anzahl	Prozent
Eberle, CSU	69	13,86 %
Gams, SPD	359	72,09 %
Brandl, FHB	70	14,06 %

Briefwahlbezirk 31

	Anzahl	Prozent
Eberle, CSU	79	16,02 %
Gams, SPD	342	69,37 %
Brandl, FHB	72	14,60 %

Briefwahlbezirk 32

	Anzahl	Prozent
Eberle, CSU	71	13,89 %
Gams, SPD	357	69,86 %
Brandl, FHB	83	16,24 %

Übersicht Stimmbezirke

Zusammenstellung der Ergebnisse nach Stimmbezirken

Stimmbezirk	Stand	Wahlberechtigte	Wähler/innen	gültig	CSU	SPD	FHB
Fr.-X.-Eggersdorfer-Schule	eingegangen	1.788	14,21 %	98,43 %	18,80 %	66,80 %	14,40 %
Mittelschule Vils-hofen	eingegangen	2.203	14,66 %	98,14 %	16,40 %	75,39 %	8,20 %
Pfarrsaal Vilshofen	eingegangen	2.665	11,56 %	99,35 %	16,01 %	70,59 %	13,40 %
Grundschule Aun-kirchen	eingegangen	1.448	13,05 %	99,47 %	20,74 %	65,96 %	13,30 %
Grundschule Alk-ofen	eingegangen	2.172	13,81 %	99,00 %	11,45 %	71,04 %	17,51 %
Alte Kirche Plein-ting	eingegangen	1.337	16,60 %	99,55 %	14,48 %	70,14 %	15,38 %
Feuerwehrhaus Albersdorf	eingegangen	534	16,10 %	100,00 %	37,21 %	46,51 %	16,28 %
Kindergarten Sandbach	eingegangen	975	14,36 %	100,00 %	10,71 %	83,57 %	5,71 %
Feuerwehrhaus Zeitlarn	eingegangen	582	12,37 %	100,00 %	9,72 %	80,56 %	9,72 %
Briefwahlbezirk 21	eingegangen	0		99,41 %	13,47 %	74,65 %	11,88 %
Briefwahlbezirk 22	eingegangen	0		98,45 %	12,23 %	71,01 %	16,77 %
Briefwahlbezirk 23	eingegangen	0		99,41 %	11,59 %	71,91 %	16,50 %
Briefwahlbezirk 24	eingegangen	0		99,80 %	15,29 %	71,37 %	13,33 %
Briefwahlbezirk 25	eingegangen	0		99,80 %	11,24 %	70,48 %	18,27 %
Briefwahlbezirk 26	eingegangen	0		99,60 %	15,94 %	73,90 %	10,16 %
Briefwahlbezirk 27	eingegangen	0		100,00 %	12,57 %	75,25 %	12,18 %
Briefwahlbezirk 28	eingegangen	0		98,60 %	14,60 %	74,24 %	11,16 %
Briefwahlbezirk 29	eingegangen	0		99,00 %	13,13 %	75,76 %	11,11 %
Briefwahlbezirk 30	eingegangen	0		99,60 %	13,86 %	72,09 %	14,06 %

Stimmbezirk	Stand	Wahlberechtigte	Wähler/innen	gültig	CSU	SPD	FHB
Briefwahlbezirk 31	eingegangen	0		99,80 %	16,02 %	69,37 %	14,60 %
Briefwahlbezirk 32	eingegangen	0		99,61 %	13,89 %	69,86 %	16,24 %
Stadt Vilshofen an der Donau	21 von 21	13.704	58,02 %	99,35 %	14,29 %	72,06 %	13,65 %